



**PREFEITURA MUNICIPAL DE CAMPINAS
SECRETARIA DE SAÚDE**



**PRESTAÇÃO DE CONTAS
2º QUADRIMESTRE 2018
“ACUMULADO”
(janeiro a agosto)**

Departamento de Gerenciamento de Recursos Financeiros – DGRF

FUNDO MUNICIPAL DE SAÚDE

2018



PREFEITURA MUNICIPAL DE CAMPINAS

SECRETARIA DE SAÚDE



Cumprindo com a obrigatoriedade constitucional e com base no Artigo 12 da Lei Federal nº 8.689/93 e no Artigo 31 da LC 141/2012, a Secretaria Municipal de Saúde, através do Fundo Municipal de Saúde – FMS, periodicamente apresenta os relatórios que comprovam a aplicação dos recursos em saúde.

Os dados apresentados foram extraídos em parte dos balancetes financeiros da PMC e em parte dos valores financeiros de caixa.

☞ Emenda Constitucional – nº 029/2000

☞ Percentual de Aplicação – mínimo legal: 15% (EC29), 17% (L.O.M.)

☞ Despesa Total em Saúde Detalhada

☞ Evolução das Despesas com Saúde de 2000 a 2018



PREFEITURA MUNICIPAL DE CAMPINAS

SECRETARIA DE SAÚDE



Emenda Constitucional 029/2000 – artigo 7º Lei Complementar 141 de 13/01/2012

Metodologia de cálculo do percentual de recursos próprios aplicados em Saúde adotada pelo SIOPS (Sistema de Informação de Orçamentos Públicos em Saúde), baseada na EC-029/2000 e na Lei Complementar n.º141 de 13/01/2012

Demonstração da Fórmula do Cálculo:

$$\frac{\text{DESPESAS DO MUNICÍPIO EM SAÚDE}}{\text{RECEITA DE IMPOSTOS E TRANSFERÊNCIAS CONSTITUCIONAIS LEGAIS AO MUNICÍPIO}} \times 100$$

(ADM. DIRETA = PMC + ADM. INDIRETA = HMMG)

= % utilizada

Resultado: MÍNIMO 15% em Saúde




PREFEITURA MUNICIPAL DE CAMPINAS

SECRETARIA DE SAÚDE



REPASSES



Total arrecadado (2º quadrimestre acumulado): **R\$ 2.368.756.430,15**

Base de cálculo EC – 29



PREFEITURA MUNICIPAL DE CAMPINAS

SECRETARIA DE SAÚDE



RECEITAS (1,00)

IMPOSTOS E MULTAS (I)

IPTU	537.456.824,68
IR	166.960.017,73
ITBI	106.800.218,81
ISSQN	602.012.841,34
MULTAS E JUROS DE MORA DE IMPOSTOS	7.999.686,43
MULTAS E JUROS DE MORA DA DÍVIDA ATIVA	-
DÍVIDA ATIVA	31.678.208,03
TOTAL	1.452.907.797,02

TRANSFERÊNCIAS DA UNIÃO (II)

COTA-PARTE FPM	48.544.934,53
COTA-PARTE ITR	633.712,85
ICMS DESONERAÇÃO	2.634.336,72
TOTAL	51.812.984,10

TRANSFERÊNCIAS DO ESTADO (III)

COTA-PARTE ICMS	604.090.501,72
COTA-PARTE IPVA	255.025.669,21
COTA-PARTE IPI – EXPORTAÇÃO	4.919.478,10
TOTAL	864.035.649,03

TOTAL (I+II+III)

2.368.756.430,15



PREFEITURA MUNICIPAL DE CAMPINAS

SECRETARIA DE SAÚDE



RECEITA SUS / CONVÊNIO

DA UNIÃO (POR BLOCOS)	230.355.250,80
BLOCO ATENÇÃO BÁSICA	37.804.957,36
PAB / Fixo	17.991.673,36
PAB / Variável (ACS, PSF, Bucal, etc.)	19.813.284,00
BLOCO MAC - MÉDIA E ALTA COMPLEXIDADE	180.575.266,54
Teto da média e alta complexidade	137.872.216,16
SAMU, FAECs, CEO, etc.	42.703.050,38
BLOCO VIGILÂNCIA EM SAÚDE	4.376.478,50
Vigilância epidemiológica + AIDS	656.155,20
Vigilância sanitária	3.720.323,30
BLOCO DA ASSISTÊNCIA FARMACÊUTICA	3.819.319,40
GESTÃO DO SUS	80.000,00
INVESTIMENTOS	3.699.229,00



PREFEITURA MUNICIPAL DE CAMPINAS

SECRETARIA DE SAÚDE



RECEITA SUS E RAF's

DA UNIÃO (NÃO POR BLOCOS)

DO ESTADO (Dose Certa / Glicemia / Convênio leitos)	26.777.447,80
Total – Outras Receitas	2.704.417,32
Taxas e multas VISA	1.157.738,64
Remuneração de depósitos bancários	1.546.678,68
TOTAL	259.837.115,92



PREFEITURA MUNICIPAL DE CAMPINAS

SECRETARIA DE SAÚDE



PRESTAÇÃO DE CONTAS DO 2º QUADRIMESTRE 2018

DESPESAS CORRENTES (CUSTEIO) - ADMINISTRAÇÃO DIRETA

Pessoal e Encargos Sociais	381.185.143,53	50,75%
Materiais de consumo	32.349.898,77	4,31%
Prestadores conveniados (serviços hospitalares)	235.681.147,43	31,38%
Outros serviços	96.388.122,00	12,83%
Indenizações e restituições	1.175.396,41	0,16%
SUBTOTAL - CUSTEIOS	746.779.708,14	

DESPESAS DE CAPITAL (INVESTIMENTOS) - ADMINISTRAÇÃO DIRETA

Obras	829.404,54	0,11%
Equipamentos e materiais permanentes	1.646.230,00	0,22%
Indenizações e restituições	1.787.386,50	0,24%
SUBTOTAL - INVESTIMENTOS	4.263.021,04	
TOTAL ADMINISTRAÇÃO DIRETA	751.042.729,18	

DESPESAS CORRENTES (CUSTEIO) - ADMINISTRAÇÃO INDIRETA (HMMG)

Pessoal e Encargos Sociais	2.509.621,03	3,87%
Materiais de consumo	27.683.227,15	42,73%
Outros serviços	34.592.653,51	53,39%
SUBTOTAL - CUSTEIOS	64.785.501,69	

DESPESAS DE CAPITAL (INVESTIMENTO) - ADMINISTRAÇÃO INDIRETA (HMMG)

Equipamentos	7.995,00	0,01%
SUBTOTAL - INVESTIMENTOS	7.995,00	
TOTAL ADMINISTRAÇÃO INDIRETA	64.793.496,69	

TOTAL (DIRETA + INDIRETA)

815.836.225,87



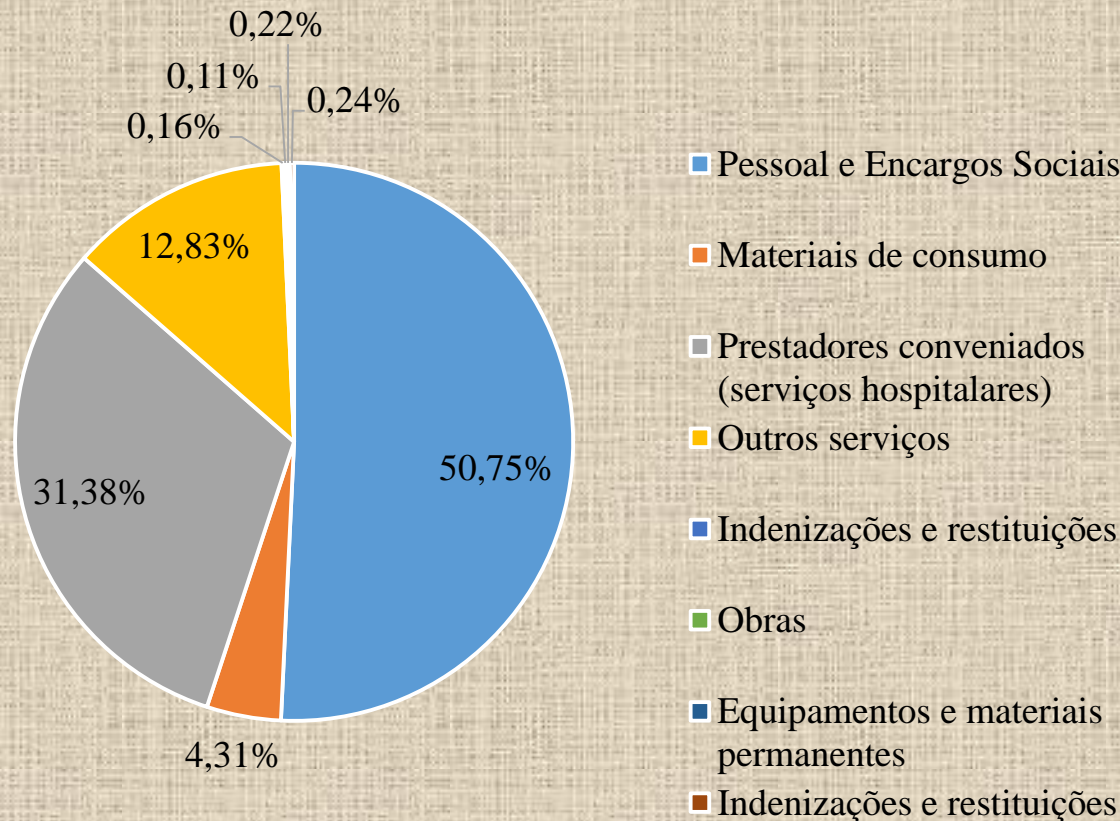
PREFEITURA MUNICIPAL DE CAMPINAS

SECRETARIA DE SAÚDE

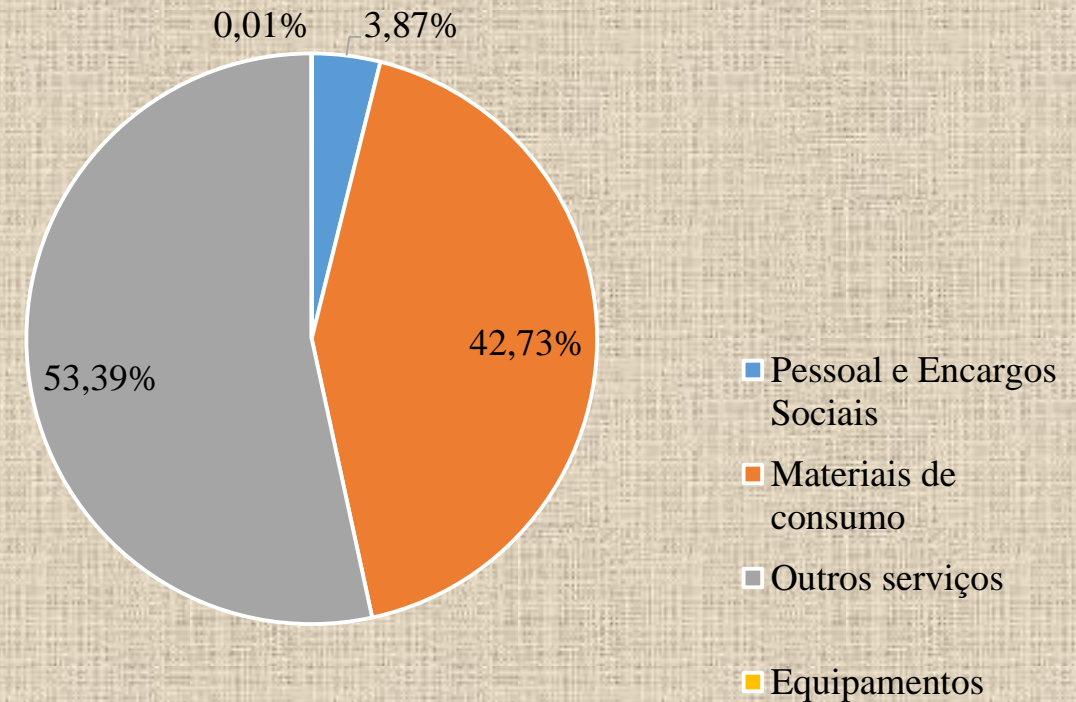


PERCENTUAL DE DESPESAS

ADMINISTRAÇÃO DIRETA



ADMINISTRAÇÃO INDIRETA





PREFEITURA MUNICIPAL DE CAMPINAS

SECRETARIA DE SAÚDE



DADOS COMPARATIVOS: PRINCIPAIS DESPESAS

2º QUADRIMESTRE 2017 X 2º QUADRIMESTRE 2018

	2017	2018	%
Pessoal e encargos sociais	398.231.255,77	381.185.143,53	-4,28%
Materiais de consumo	34.888.365,74	32.349.898,77	-7,27%
Prestadores	259.044.402,56	235.681.147,43	0,84%
Intervenção CHPEO		25.545.640,32	
Outros serviços	92.292.571,81	96.388.122,00	4,43%
TOTAL	784.456.595,88	771.149.952,05	



PREFEITURA MUNICIPAL DE CAMPINAS

SECRETARIA DE SAÚDE



DESPESAS POR FONTES DE RECURSOS - APURAÇÃO DO PERCENTUAL DE GASTOS

ADMINISTRAÇÃO DIRETA	FR - Própria	FR - Estado	FR - Federal	FR - Própria SMS	TOTAL
Pessoal - SMS	230.658.323,00	177.120,00	18.912.066,79	76.550,00	249.824.059,79
Camprev - SMS	30.286.493,20	-	-	-	30.286.493,20
Encargos sociais - SMS	2.710.746,89	-	-	-	2.710.746,89
Pessoal - HMMG	86.823.095,63	-	-	-	86.823.095,63
Camprev - HMMG	11.225.748,02	-	-	-	11.225.748,02
Encargos sociais - HMMG	315.000,00	-	-	-	315.000,00
Materiais de consumo	17.233.774,87	2.627.393,05	11.628.190,33	860.540,52	32.349.898,77
Prestadores - conveniados	94.740.431,82	2.058.994,52	138.881.721,09	-	235.681.147,43
Outros Serviços	83.886.042,97	337.557,59	11.360.038,74	804.482,70	96.388.122,00
Indenizações e restituições (custeio)	1.175.396,41	-	-	-	1.175.396,41
Obras	58.270,15	-	771.134,39	-	829.404,54
Equipamentos e materiais permanentes	7.230,00	-	1.639.000,00	-	1.646.230,00
Indenizações e restituições (investimento)	-	-	1.787.386,50	-	1.787.386,50
TOTAL ADMINISTRAÇÃO DIRETA	559.120.552,96	5.201.065,16	184.979.537,84	1.741.573,22	751.042.729,18
ADMINISTRAÇÃO INDIRETA	FR - Própria	FR - Estado	FR - Federal	FR - Própria HMMG	TOTAL
Pessoal – Rede Dr. Mário Gatti de U / E	2.404.501,27	-	-	-	2.404.501,27
Camprev – Rede Dr. Mário Gatti de U / E	-	-	-	-	-
Encargos sociais – Rede Dr. Mário Gatti de U / E	105.119,76	-	-	-	105.119,76
Materiais de consumo – Rede Dr. Mário Gatti de U / E	448.341,14	-	27.234.886,01	-	27.683.227,15
Outros serviços – Rede Dr. Mário Gatti de U / E	11.847.038,22	6.688.106,97	15.758.721,85	298.786,47	34.592.653,51
Equipamentos – Rede Dr. Mário Gatti de U / E	7.995,00	-	-	-	7.995,00
TOTAL ADMINISTRAÇÃO INDIRETA	14.812.995,39	6.688.106,97	42.993.607,86	298.786,47	64.793.496,69
TOTAL GERAL	573.933.548,35	11.889.172,13	227.973.145,70	2.040.359,69	815.836.225,87

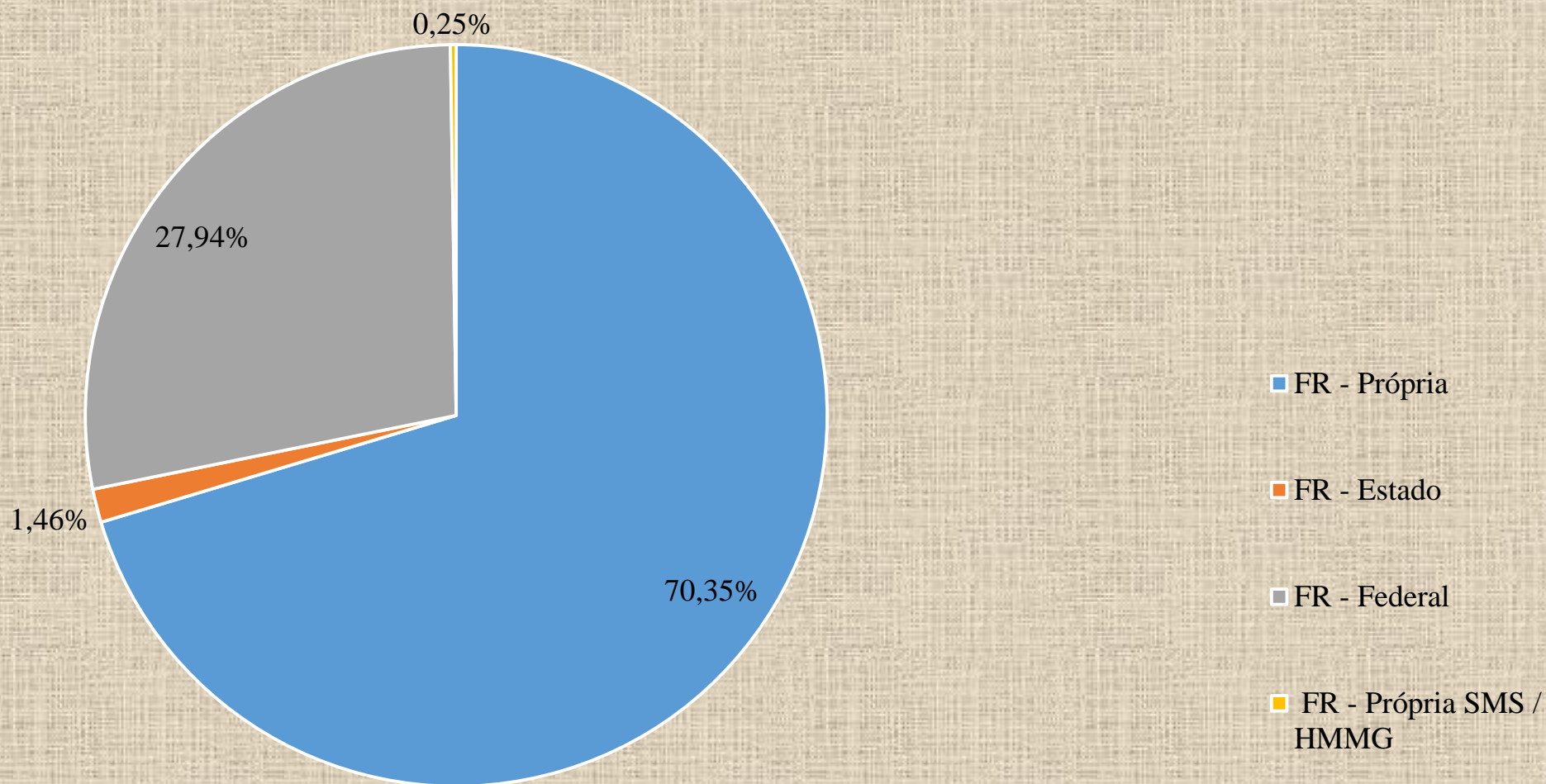


PREFEITURA MUNICIPAL DE CAMPINAS

SECRETARIA DE SAÚDE



DESPESAS POR FONTES DE RECURSOS - APURAÇÃO DO PERCENTUAL DE GASTOS





PREFEITURA MUNICIPAL DE CAMPINAS

SECRETARIA DE SAÚDE



VALORES LIQUIDADOS POR FR - PRESTADORES

PRESTADOR	FR - PRÓPRIA	FR - ESTADO	FR - FEDERAL	TOTAL
Associação de Pais e Amigos de Surdos de Campinas - APASCAMP	-	-	417.881,37	417.881,37
Associação de Pais e Amigos dos Excepcionais de Campinas - APAE	-	-	2.440.654,40	2.440.654,40
Casa da Criança Paralítica de Campinas - CCP	-	-	433.598,89	433.598,89
Fundação Dr. João Penido Burnier	-	-	1.188.972,99	1.188.972,99
Fundação Síndrome de Down - FSD	-	-	904.816,86	904.816,86
Instituição Padre Haroldo Rahm	889.734,44	-	-	889.734,44
Irmandade de Misericórdia de Campinas	3.768.425,55	-	3.362.101,30	7.130.526,85
Maternidade de Campinas	2.221.191,56	-	24.298.478,92	26.519.670,48
INTERVENÇÃO CHPEO (Complexo Hospitalar Prefeito Edivaldo Orsi)	28.580.277,79	2.058.994,52	21.110.609,48	51.749.881,79
Real Sociedade Portuguesa de Beneficência	2.650.000,00	-	5.003.036,33	7.653.036,33
Serviço de Assistência aos Enfermos - Grupo Vida	485.377,78	-	157.500,00	642.877,78
Serviço de Saúde Dr. Cândido Ferreira	28.695.520,70	-	18.563.479,30	47.259.000,00
Sociedade Campineira de Educação e Instrução (PUCC)	27.449.904,00	-	61.000.591,25	88.450.495,25
TOTAL	94.740.431,82	2.058.994,52	138.881.721,09	235.681.147,43



PREFEITURA MUNICIPAL DE CAMPINAS

SECRETARIA DE SAÚDE



VALORES LIQUIDADOS POR FR - ADMINISTRAÇÃO INDIRETA

	FR - PRÓPRIA	FR - ESTADO	FR - FEDERAL	TOTAL
Hospital Municipal Dr. Mário Gatti	10.820.034,07	-	25.256.779,14	36.076.813,21
Intervenção CHPEO	1.120.704,63	6.688.106,97	17.736.828,72	25.545.640,32
Rede HMMG de Urgência / Emergência	661.422,13	-	-	661.422,13
TOTAL	12.602.160,83	6.688.106,97	42.993.607,86	62.283.875,66

*****Pessoal e Encargos Sociais**

98.363.843,65

REPASSES FINANCEIROS - INTERVENÇÃO CHPEO

MÊS	FR - PRÓPRIA	FR - ESTADO	FR - FEDERAL	TOTAL
Janeiro	-	-	2.842.711,73	2.842.711,73
Fevereiro	3.009.615,35	1.535.778,14	961.444,75	5.506.838,24
Março	-	2.404.457,95	2.645.825,76	5.050.283,71
Abril	-	2.418.966,16	2.668.277,27	5.087.243,43
Maiο	-	2.500.000,00	2.853.393,79	5.353.393,79
Junho	-	2.500.000,00	2.779.751,88	5.279.751,88
Julho	-	3.500.000,00	1.640.796,76	5.140.796,76
Agosto	-	2.375.000,00	3.225.815,57	5.600.815,57
TOTAL	3.009.615,35	17.234.202,25	19.618.017,51	39.861.835,11



PREFEITURA MUNICIPAL DE CAMPINAS

SECRETARIA DE SAÚDE



Emenda Constitucional 029/2000

Despesas LIQUIDADAS do Município em Saúde:
Administração Direta (SMS) + Administração Indireta (HMMG) } **X 100**

Receitas de Impostos e Transferências
Constitucionais Legais

$$\frac{573.594.139,25}{2.368.756.430,15} = 24,21\%$$



PREFEITURA MUNICIPAL DE CAMPINAS

SECRETARIA DE SAÚDE



EVOLUÇÃO DOS PERCENTUAIS TRIMESTRAIS - EC 29/2000

Exercício	1º Trimestre	2º Trimestre	3º Trimestre	4º Trimestre
2008	17,55%	23,06%	25,90%	26,41%
2009	23,21%	28,15%	30,25%	27,23%
2010	18,33%	22,92%	24,46%	23,56%
2011	20,33%	24,33%	26,11%	25,20%

EVOLUÇÃO DOS PERCENTUAIS QUADRIMESTRAIS - EC 29/2000 APÓS LC 141/2012

Exercício	1º Quadrimestre	2º Quadrimestre	3º Quadrimestre
2012	20,28%	31,11%	27,06%
2013	21,72%	24,64%	25,83%
2014	20,61%	25,08%	26,02%
2015	20,65%	26,00%	29,08%
2016	25,03%	28,79%	31,12%
2017	26,11%	28,31%	30,90%
2018	20,48%	24,21%	

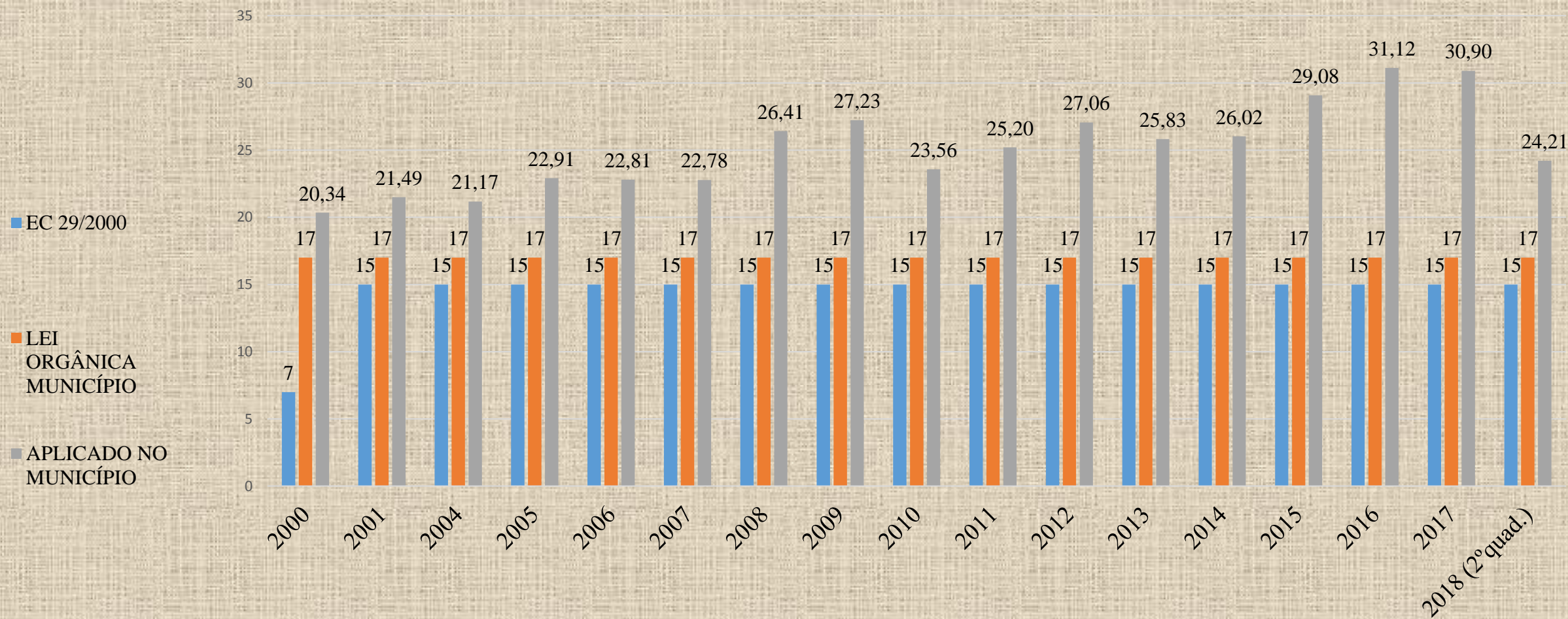


PREFEITURA MUNICIPAL DE CAMPINAS

SECRETARIA DE SAÚDE



EC-29/2000: Evolução do Percentual Aplicado em Saúde com Recursos Municipais



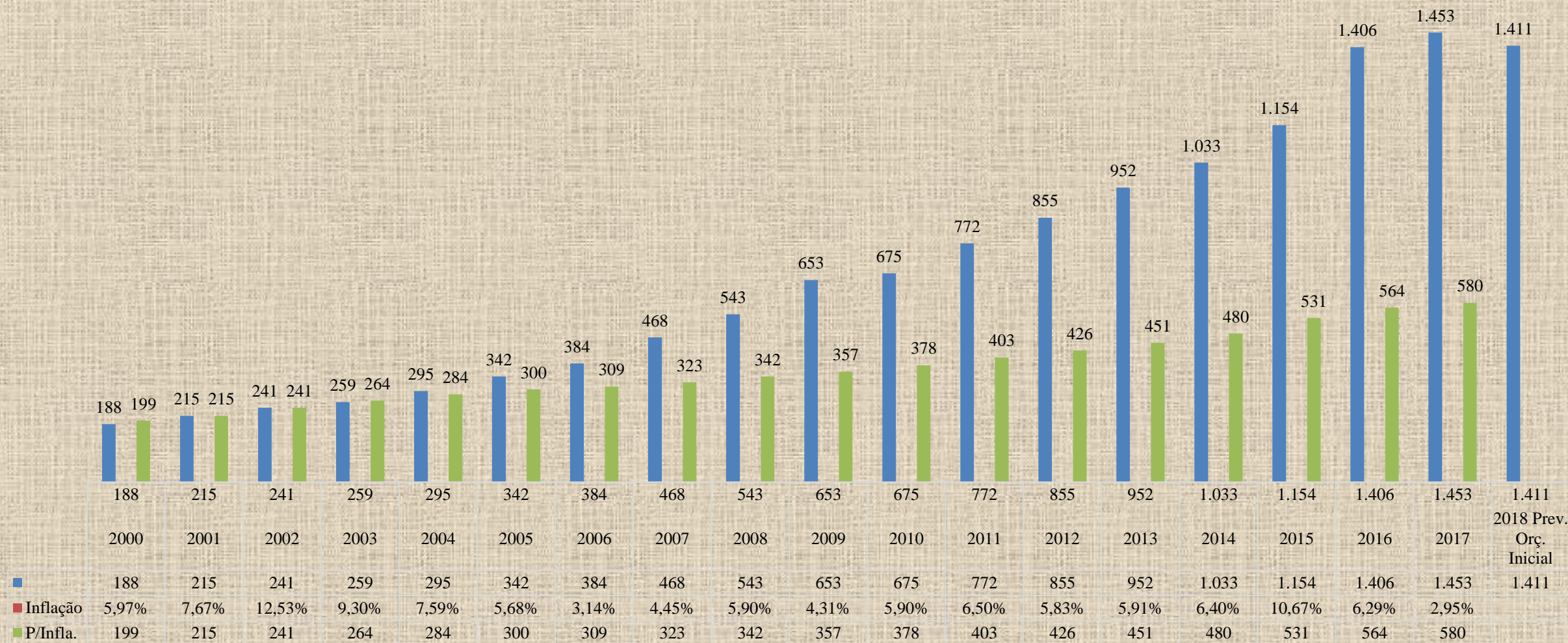


PREFEITURA MUNICIPAL DE CAMPINAS

SECRETARIA DE SAÚDE



Evolução Orçamentária da Secretaria Municipal de Saúde





PREFEITURA MUNICIPAL DE CAMPINAS

SECRETARIA DE SAÚDE



DEPARTAMENTO DE GERENCIAMENTO DE RECURSOS FINANCEIROS – DGRF

FUNDO MUNICIPAL DE SAÚDE – FMS

Av. Anchieta, 200 – 11º andar

Portal da Secretaria Municipal de Saúde: www.campinas.sp.gov.br/saude

E-mail – saude.fms@campinas.sp.gov.br

Telefone: (19) 2116-0564

Fundo Nacional de Saúde: www.fns.saude.gov.br

Telefone: 0800-644-8001

Portal da Saúde – Governo Federal: www.saude.gov.br

Telefone: 0800-61-1997

SIOPS – Sistema de Informação sobre Orçamentos Públicos em Saúde

<http://siops.datasus.gov.br>