



Ofício nº 101 - CSAPTA/2.023


Campinas, 26 de maio de 2.023.

ILMA SRA.  
ROSEMARY MOSCON  
Diretora do Departamento de Auditoria e Regulação do SUS - SMS

Prezada Diretora,

Encaminho planilhas anexas, com as informações do sistema DATASUS MS, dados extraídos do Sistema de Informação Hospitalar Descentralizado (SIHD2) e do Sistema de Informação Ambulatorial do SUS (SIA). Produção de Média e Alta Complexidade (MAC) com a divisão de procedência da região de Campinas, bem como, relatórios de Médias de Permanência e Taxas de Óbitos no município de Campinas relativas à Competência de Apresentação da Produção de 04/2.023, para vossa apreciação e providências.

Atenciosamente

  
EDNEIDE SILVESTRE SABIO  
MAT. 121.648-1  
COORDENADORA – CSAPTA



PREFEITURA MUNICIPAL DE CAMPINAS  
SECRETARIA MUNICIPAL DE SAÚDE

COORDENADORIA SETORIAL DE AVALIAÇÃO DE PRODUÇÃO TÉCNICO ASSISTENCIAL



Abril/2023

À COMISSÃO INTERGESTORA REGIONAL DE CAMPINAS

AIH's (Autorização de Internação Hospitalar) por Município de Procedência							
Município		Complexidade				Total	
		Média		Alta			
350160	Americana	4	12.053,10	2	7.625,42	6	19.678,52
350380	Artur Nogueira	10	9.086,13	4	13.676,25	14	22.762,38
351280	Cosmópolis	5	6.250,22	2	9.007,07	7	15.257,29
351905	Holambra	1	3.266,90	0	-	1	3.266,90
351907	Hortolândia	50	46.455,91	12	112.451,01	62	158.906,92
352050	Indaiatuba	3	974,36	2	6.262,52	5	7.236,88
352340	Itatiba	4	3.953,73	0	-	4	3.953,73
352470	Jaguariúna	5	46.497,08	2	44.434,31	7	90.931,39
353180	Monte Mor	17	32.878,16	3	8.390,82	20	41.268,98
353200	Morungaba	0	-	1	5.049,37	1	5.049,37
353340	Nova Odessa	2	12.857,27	3	54.671,86	5	67.529,13
353650	Paulínia	7	6.426,02	5	66.626,16	12	73.052,18
353710	Pedreira	2	1.312,03	1	4.793,98	3	6.106,01
354580	Santa Barbara D'Oeste	0	-	1	428,64	1	428,64
354800	Santo Antonio de Posse	6	15.257,67	0	-	6	15.257,67
355240	Sumaré	38	38.327,18	5	58.236,03	43	96.563,21
355620	Valinhos	14	49.233,55	6	33.714,77	20	82.948,32
355670	Vinhedo	7	5.784,33	1	4.456,33	8	10.240,66
<b>Total</b>		<b>175</b>	<b>290.613,64</b>	<b>50</b>	<b>429.824,54</b>	<b>225</b>	<b>720.438,18</b>

FONTE: SIHD2/DATASUS

APAC's (Autorização de Procedimentos Ambulatoriais) por Município de Procedência			
Município		Físico	Financeiro
350160	Americana	40	15.005,50
350380	Artur Nogueira	45	11.560,51
351280	Cosmópolis	14	13.356,14
351905	Holambra	0	-
351907	Hortolândia	173	76.678,00
352050	Indaiatuba	33	16.102,15
352340	Itatiba	7	7.023,91
352470	Jaguariúna	9	8.595,19
353180	Monte Mor	27	11.208,52
353200	Morungaba	1	730,04
353340	Nova Odessa	7	4.387,79
353650	Paulínia	6	3.939,29
353710	Pedreira	16	12.149,95
354580	Santa Barbara D'Oeste	15	9.560,00
354800	Santo Antonio de Posse	2	1.050,00
355240	Sumaré	81	37.620,44
355620	Valinhos	78	35.261,55
355670	Vinhedo	16	7.437,28
<b>Total</b>		<b>570</b>	<b>271.666,26</b>

Fonte: SIA/DATASUS

*Edneide Silvestre Sabio*  
Edneide Silvestre Sabio  
Mat. 121648-1  
Coordenadora - CSAC/SMS



Abril/2023

À COMISSÃO INTERGESTORA REGIONAL DO CIRCUITO DAS ÁGUAS

AIH's (Autorização de Internação Hospitalar) por Município de Procedência						
Município	Complexidade				Total	
	Média		Alta			
350050 Águas de Lindóia	3	3.847,28	0	-	3	3.847,28
350190 Amparo	2	4.631,49	5	15.362,12	7	19.993,61
353120 Monte Alegre do Sul	1	703,40	1	3.602,55	2	4.305,95
355160 Serra Negra	7	5.921,26	2	7.862,58	9	13.783,84
<b>Total</b>	<b>13</b>	<b>15.103,43</b>	<b>8</b>	<b>26.827,25</b>	<b>21</b>	<b>41.930,68</b>

FONTE: SIHD2/DATASUS

APAC's (Autorização de Procedimentos Ambulatoriais) por Município de Procedência		
Município	Físico	Financeiro
350050 Águas de Lindóia	6	1.879,14
350190 Amparo	22	8.041,39
353120 Monte Alegre do Sul	2	1.400,00
355160 Serra Negra	8	3.974,53
<b>Total</b>	<b>38</b>	<b>15.295,06</b>

Fonte: SIA/DATASUS

*Edneide Silvestre Sabio*

Edneide Silvestre Sabio  
Mat. 121648-1  
Coordenadora - CSAC/SMS



PREFEITURA MUNICIPAL DE CAMPINAS  
SECRETARIA MUNICIPAL DE SAÚDE  
COORDENADORIA SETORIAL DE AVALIAÇÃO DE PRODUÇÃO TÉCNICO ASSISTENCIAL



**Médias de Permanência**

Competência: Abril/2023

	2022621 Maternidade de Campinas	2022648 IMC	2078465 RSPB	2081490 HMMG	6053858 CHPEO	2082128 HMCP	3254631 F. Penido Burnier	Total geral
	Permanência Média	Permanência Média	Permanência Média	Permanência Média	Permanência Média	Permanência Média	Permanência Média	Permanência Média
1 - Clínica Cirurgica	1,85	8,76		6,43	4,57	6,49	1,00	4,85
2 - Obstetrica	2,96					3,85		3,41
3 - Clínica Médica	2,66	9,01	12,03	8,66	8,97	6,78		8,02
5 - Saúde Mental								
7 - Pediatria	8,43			5,84	5,87	6,17		6,58
9 - Hospital Dia / Cirurgico				0,00	0,00	0,00		0,00
87 - Saúde Mental(Clínico)					16,51			16,51
<b>Total</b>	<b>3,55</b>	<b>8,96</b>	<b>12,03</b>	<b>6,22</b>	<b>6,21</b>	<b>5,40</b>	<b>1,00</b>	<b>5,70</b>

Fonte: SIHD2/DATASUS

*Edneide Silvestre Sabio*  
Edneide Silvestre Sabio  
Mat. 121648-1  
Coordenadora - CSAC/SMS



PREFEITURA MUNICIPAL DE CAMPINAS  
SECRETARIA MUNICIPAL DE SAÚDE  
COORDENADORIA SETORIAL DE AVALIAÇÃO DE PRODUÇÃO TÉCNICO ASSISTENCIAL



### Taxas de Óbitos

Competência: Abril/2023

	2022621		2022648		2078465		2081490		6053858		2082128		3254631		Total geral	
	Nº óbitos	Total AIHs	Nº óbitos	Total AIHs	Nº óbitos	Total AIHs	Nº óbitos	Total AIHs	Nº óbitos	Total AIHs	Nº óbitos	Total AIHs	Nº óbitos	Total AIHs	Nº óbitos	Total AIHs
1 - Clinica Cirurgica	0	137	1	21	0	0	17	363	7	296	13	383	0	12	38	1.212
			4,8%				4,7%		2,4%		3,4%				3,14%	
2 - Obstetrica	0	403	0	0	0	0	0	0	0	0	0	142	0	0	0	545
															0,00%	
3 - Clinica Médica	0	122	19	92	16	97	39	326	48	381	35	358	0	0	157	1.376
			20,7%		16,5%		12,0%		12,6%		9,8%				11,41%	
7 - Pediatria	1	118	0	0	0	0	2	269	1	152	1	149	0	0	5	688
	0,8%						0,7%		0,7%		0,7%				0,73%	
9 - Hospital Dia / Cirurgico	0	0	0	0	0	0	0	123	0	154	0	149	0	0	0	426
															0,00%	
87 - Saúde Mental(Clínico)	0	0	0	0	0	0	0	0	0	43	0	0	0	0	0	43
															0,00%	
<b>Total</b>	<b>1</b>	<b>780</b>	<b>20</b>	<b>113</b>	<b>16</b>	<b>97</b>	<b>58</b>	<b>1081</b>	<b>56</b>	<b>1.026</b>	<b>49</b>	<b>1.181</b>	<b>0</b>	<b>12</b>	<b>200</b>	<b>4.290</b>
	<b>0,1%</b>		<b>17,7%</b>		<b>16,5%</b>		<b>5,4%</b>		<b>5,5%</b>		<b>4,1%</b>				<b>4,66%</b>	

Fonte: SIHD2/DATASUS

*Edneide Silvestre Sabio*  
Edneide Silvestre Sabio  
Mat. 121648-1  
Coordenadora - CSAC/SMS



PREFEITURA MUNICIPAL DE CAMPINAS  
SECRETARIA MUNICIPAL DE SAÚDE  
COORDENADORIA SETORIAL DE AVALIAÇÃO DE PRODUÇÃO TÉCNICO ASSISTENCIAL



Ofício nº 102 - CSAPTA/2.023

Campinas, 26 de maio de 2.023.

ILMA SRA.  
ROSEMARY MOSCON  
Diretora do Departamento de Auditoria e Regulação do SUS - SMS

Prezada Diretora,

Encaminho planilhas anexas, com as informações do sistema DATASUS MS, dados extraídos do Sistema de Informação Hospitalar Descentralizado (SIHD2) e do Sistema de Informação Ambulatorial do SUS (SIA) do Estabelecimento de Saúde CNES: 2022621- Maternidade de Campinas, relativas à Competência de Apresentação da Produção de 04/2.023, para vossa apreciação e providências.

O prestador em questão atendeu à cláusula do ajuste vigente, garantindo inserção de dados nos sistemas informatizados, envio de documentos em papel e arquivos digitais respeitando os cronogramas e fluxos previamente estabelecidos pela CSAPTA e Ministério da Saúde.

Atenciosamente

*Edneide Silvestre Sabio*

EDNEIDE SILVESTRE SABIO

MAT. 121.648-1

COORDENADORA – CSAPTA



# PREFEITURA MUNICIPAL DE CAMPINAS

## SECRETARIA MUNICIPAL DE SAÚDE

COORDENADORIA SETORIAL DE AVALIAÇÃO DE PRODUÇÃO TÉCNICO ASSISTENCIAL



Abril/2023

### 2022621- Maternidade de Campinas

#### ASSISTÊNCIA HOSPITALAR

PRODUÇÃO SIHD2	AIH's APROVADAS		QTD. DIÁRIAS	PERCENTUAL DA META FÍSICA
	FÍSICO	FINANCEIRO		
01- LEITO CIRÚRGICO	137	100.151,80		
02- LEITO OBSTÉTRICO	403	304.600,67		
03- CLÍNICO	122	24.317,47		
07- PEDIÁTRICO	118	374.206,06		
<b>SUB-TOTAL</b>	<b>780</b>	<b>803.276,00</b>		

PRODUÇÃO POR DIÁRIAS CONVENIADAS	META - DIÁRIAS	VLR DIÁRIA	QTD. DIÁRIAS	PERCENTUAL DA META FÍSICA
ENFERMARIA 01- LEITO CIRÚRGICO	300	694,00	220	73,3%
ENFERMARIA 02- LEITO OBSTÉTRICO	1.500	694,00	1.181	78,7%
ENFERMARIA 03- CLÍNICO	360	694,00	315	87,5%
ENFERMARIA 07- PEDIÁTRICO	90	694,00	242	268,9%
<b>SUB-TOTAL ENFERMARIA</b>	<b>2.250</b>		<b>1.958</b>	<b>87,0%</b>
UTI ADULTO - TIPO II	90	694,00	28	31,1%
UTI NEONATAL - TIPO II	660	1.600,00	435	65,9%
<b>SUB-TOTAL</b>	<b>750</b>		<b>463</b>	<b>61,7%</b>
UCINCO	510	1.300,00	345	67,6%
UCINCA	60	694,00	0	0,0%
<b>SUB-TOTAL</b>	<b>570</b>		<b>345</b>	<b>60,5%</b>

#### ASSISTÊNCIA AMBULATORIAL

	META	PRODUÇÃO		PERCENTUAL DA META FÍSICA
	FÍSICO	FÍSICO	FINANCEIRO	
ASSIST. AMB. / URG. / EMERG. - MÉDIA COM	11.467	10.149	85.855,77	
CENTRO DE LACTAÇÃO - BANCO DE LEITE	2.470	1.123	3.583,24	
<b>TOTAL AMBULATÓRIO</b>	<b>13.937</b>	<b>11.272</b>	<b>89.439,01</b>	<b>80,9%</b>

Obs.: PAB não considerado.

#### COMPONENTE PÓS-FIXADO

AMBULATORIAL DE ALTA COMPLEXIDADE	META	PRODUÇÃO		PERCENTUAL DA META FÍSICA
	FÍSICO	FÍSICO	FINANCEIRO	
TOMOGRAFIA COMPUTADORIZADA	1	0	-	0,0%

CIRURGIAS ESTRATÉGICAS	META		PRODUÇÃO SIHD2		PRODUÇÃO SIA		CONVENIADO
	FÍSICO	FINANCEIRO	FÍSICO	FINANCEIRO	FÍSICO	FINANCEIRO	
PEQUENAS CIRURGIAS	55	67.016,07	37	16.657,61	0	-	45.083,39
GRANDES CIRURGIAS	45	100.524,11	59	57.442,75	0	-	131.798,33
<b>TOTAL</b>	<b>100</b>	<b>167.540,18</b>	<b>96</b>	<b>74.100,36</b>	<b>0</b>	<b>-</b>	<b>176.881,72</b>

Obs.: Os valores listados no componente pós-fixado, estão computados no item assistência hospitalar.

COMPONENTE TEMPORÁRIO	PROGRAMADO		PRODUZIDO	
	FÍSICO	FINANCEIRO	FÍSICO	FINANCEIRO
Cirurgias Eletivas	150	111.058,77		
<b>TOTAL</b>	<b>150</b>	<b>111.058,77</b>		

*Edneide Silvestre Sabio*  
 Edneide Silvestre Sabio  
 Mat. 121648-1  
 Coordenadora - CSAC/SMS

Obs. Os valores referentes ao Componente Pós-fixado Temporário estão computados na produção do teto MAC e serão apurados pela Secretaria de Estado da Saúde (SES/SP), conforme a resolução SS52.



PREFEITURA MUNICIPAL DE CAMPINAS  
SECRETARIA MUNICIPAL DE SAÚDE



COORDENADORIA SETORIAL DE AVALIAÇÃO DE PRODUÇÃO TÉCNICO ASSISTENCIAL

Campinas, 26 de maio de 2.023.

PROCED.	DESCRIÇÃO	QUANT.	TAXAS
031001003-9	PARTO NORMAL	166	41,1%
031001004-7	PARTO NORMAL EM GESTANTE DE ALTO RISCO	24	5,9%
041101002-6	PARTO CESARIANO EM GESTAÇÃO DE ALTO RISCO	107	26,5%
041101003-4	PARTO CESARIANO	100	24,8%
041101004-2	PARTO CESARIANO COM LAQUEADURA TUBÁRIA	7	1,7%
<b>TOTAL</b>		<b>404</b>	<b>100%</b>

FONTE: SIHD2/DATASUS

*Edneide Silvestre Sabio*

Edneide Silvestre Sabio  
Mat. 121648-1  
Coordenadora - CSAC/SMS





# PREFEITURA MUNICIPAL DE CAMPINAS

## SECRETARIA MUNICIPAL DE SAÚDE

COORDENADORIA SETORIAL DE AVALIAÇÃO DE PRODUÇÃO TÉCNICO ASSISTENCIAL



Campinas, 26 de maio de 2.023.

CNES	2022621 MATERNIDADE DE CAMPINAS
Porte:	PEQUENO
Situação	0- APROVADAS

AIH	Procedimento	VL SISTEMA	VL CONVENIADO
352311385756-0	0409060186 - LAQUEADURA TUBARIA	582,82	1.218,47
352311385761-5	0409060186 - LAQUEADURA TUBARIA	623,60	1.218,47
352311385762-6	0409060186 - LAQUEADURA TUBARIA	623,60	1.218,47
352311385764-8	0409060186 - LAQUEADURA TUBARIA	623,60	1.218,47
352311385766-0	0409060186 - LAQUEADURA TUBARIA	623,60	1.218,47
352311385768-1	0409060186 - LAQUEADURA TUBARIA	623,60	1.218,47
352311385850-6	0409060046 - CURETAGEM SEMIOTICA C/ OU S/ DILATAÇÃO D	208,20	1.218,47
352311385851-7	0409060046 - CURETAGEM SEMIOTICA C/ OU S/ DILATAÇÃO D	208,20	1.218,47
352311386286-2	0409060186 - LAQUEADURA TUBARIA	623,60	1.218,47
352311386288-4	0409060186 - LAQUEADURA TUBARIA	623,60	1.218,47
352311386420-4	0409070149 - EXERESE DE CISTO VAGINAL	413,32	1.218,47
352311386422-6	0409070190 - MARSUPIALIZAÇÃO DE GLANDULA DE BARTOLIN	139,96	1.218,47
352311386423-7	0409070262 - TRATAMENTO CIRURGICO DE HIPERTROFIA DO	119,35	1.218,47
352311386424-8	0409070190 - MARSUPIALIZAÇÃO DE GLANDULA DE BARTOLIN	139,96	1.218,47
352311386976-0	0409060186 - LAQUEADURA TUBARIA	664,38	1.218,47
352311386980-3	0409060186 - LAQUEADURA TUBARIA	623,60	1.218,47
352311387066-1	0409060046 - CURETAGEM SEMIOTICA C/ OU S/ DILATAÇÃO D	208,20	1.218,47
352311387071-6	0409070262 - TRATAMENTO CIRURGICO DE HIPERTROFIA DO	200,91	1.218,47
352311387074-9	0409060186 - LAQUEADURA TUBARIA	623,60	1.218,47
352311387079-3	0409060186 - LAQUEADURA TUBARIA	623,60	1.218,47
352311387411-5	0409060186 - LAQUEADURA TUBARIA	623,60	1.218,47
352311387412-6	0409060186 - LAQUEADURA TUBARIA	623,60	1.218,47
352311387413-7	0409060186 - LAQUEADURA TUBARIA	623,60	1.218,47
352311387414-8	0409060186 - LAQUEADURA TUBARIA	623,60	1.218,47
352311388007-7	0409060186 - LAQUEADURA TUBARIA	623,60	1.218,47
352311388008-8	0409060186 - LAQUEADURA TUBARIA	623,60	1.218,47
352311388009-9	0409060186 - LAQUEADURA TUBARIA	623,60	1.218,47
352311388171-6	0409060046 - CURETAGEM SEMIOTICA C/ OU S/ DILATAÇÃO D	167,42	1.218,47
352311388176-0	0409060046 - CURETAGEM SEMIOTICA C/ OU S/ DILATAÇÃO D	167,42	1.218,47
352311388177-1	0409060046 - CURETAGEM SEMIOTICA C/ OU S/ DILATAÇÃO D	208,20	1.218,47
352311388190-3	0409060046 - CURETAGEM SEMIOTICA C/ OU S/ DILATAÇÃO D	208,20	1.218,47
352311388191-4	0409070190 - MARSUPIALIZAÇÃO DE GLANDULA DE BARTOLIN	180,74	1.218,47
352311388192-5	0409060046 - CURETAGEM SEMIOTICA C/ OU S/ DILATAÇÃO D	208,20	1.218,47
352311388198-0	0409070262 - TRATAMENTO CIRURGICO DE HIPERTROFIA DO	119,35	1.218,47
352311388326-7	0409060186 - LAQUEADURA TUBARIA	623,60	1.218,47
352311388332-2	0409060186 - LAQUEADURA TUBARIA	664,38	1.218,47
352311388336-6	0409060186 - LAQUEADURA TUBARIA	623,60	1.218,47
<b>Total Geral</b>		<b>16.657,61</b>	<b>45.083,39</b>

Quantidade de AIH's: 37

Fonte: SIHD2/DATASUS

*Edneide Silvestre Sabio*

CNES	2022621 MATERNIDADE DE CAMPINAS
Porte:	PEQUENO

Edneide Silvestre Sabio  
Mat. 121648-1

Coordenadora - CSAC/SMS

CNS PAC.	Procedimento	VL SISTEMA	VL CONVENIADO
<b>Total Geral</b>			

Quantidade de pacientes: 0

Fonte: SIHD2/DATASUS



# PREFEITURA MUNICIPAL DE CAMPINAS

## SECRETARIA MUNICIPAL DE SAÚDE

COORDENADORIA SETORIAL DE AVALIAÇÃO DE PRODUÇÃO TÉCNICO ASSISTENCIAL



Campinas, 26 de maio de 2023.

CNES	2022621 MATERNIDADE DE CAMPINAS
Porte:	GRANDE
Situação	0- APROVADAS

AIH	Procedimento	VL SISTEMA	VL CONVENIADO
352310675288-0	0409060135 - HISTERECTOMIA TOTAL	1.168,39	2.233,87
352311385698-8	0407040242 - RESSUTURA DE PAREDE ABDOMINAL (POR D	12.754,37	2.233,87
352311385912-2	0409060135 - HISTERECTOMIA TOTAL	1.127,61	2.233,87
352311385913-3	0409060135 - HISTERECTOMIA TOTAL	1.209,17	2.233,87
352311385914-4	0409060135 - HISTERECTOMIA TOTAL	1.127,61	2.233,87
352311386278-5	0409060135 - HISTERECTOMIA TOTAL	1.005,27	2.233,87
352311386279-6	0409060100 - HISTERECTOMIA (POR VIA VAGINAL)	796,95	2.233,87
352311386281-8	0409060135 - HISTERECTOMIA TOTAL	1.209,17	2.233,87
352311386282-9	0409060135 - HISTERECTOMIA TOTAL	1.168,39	2.233,87
352311386285-1	0409070050 - COLPOPERINEOPLASTIA ANTERIOR E POSTE	472,43	2.233,87
352311386291-7	0409060135 - HISTERECTOMIA TOTAL	1.005,27	2.233,87
352311386293-9	0409060135 - HISTERECTOMIA TOTAL	1.168,39	2.233,87
352311386413-8	0409070050 - COLPOPERINEOPLASTIA ANTERIOR E POSTE	472,43	2.233,87
352311386418-2	0409070050 - COLPOPERINEOPLASTIA ANTERIOR E POSTE	472,43	2.233,87
352311386425-9	0409070050 - COLPOPERINEOPLASTIA ANTERIOR E POSTE	472,43	2.233,87
352311386978-1	0409060135 - HISTERECTOMIA TOTAL	1.086,83	2.233,87
352311386983-6	0409060135 - HISTERECTOMIA TOTAL	1.046,05	2.233,87
352311387068-3	0410010111 - SETORECTOMIA / QUADRANTECTOMIA	479,00	2.233,87
352311387070-5	0409070050 - COLPOPERINEOPLASTIA ANTERIOR E POSTE	472,43	2.233,87
352311387072-7	0409070050 - COLPOPERINEOPLASTIA ANTERIOR E POSTE	472,43	2.233,87
352311387075-0	0409060100 - HISTERECTOMIA (POR VIA VAGINAL)	796,95	2.233,87
352311387076-0	0409060135 - HISTERECTOMIA TOTAL	1.127,61	2.233,87
352311387077-1	0409060100 - HISTERECTOMIA (POR VIA VAGINAL)	796,95	2.233,87
352311387078-2	0409060100 - HISTERECTOMIA (POR VIA VAGINAL)	796,95	2.233,87
352311388011-0	0410010111 - SETORECTOMIA / QUADRANTECTOMIA	438,22	2.233,87
352311388172-7	0409070050 - COLPOPERINEOPLASTIA ANTERIOR E POSTE	472,43	2.233,87
352311388173-8	0409070050 - COLPOPERINEOPLASTIA ANTERIOR E POSTE	472,43	2.233,87
352311388174-9	0407040242 - RESSUTURA DE PAREDE ABDOMINAL (POR D	572,67	2.233,87
352311388175-0	0410010111 - SETORECTOMIA / QUADRANTECTOMIA	395,00	2.233,87
352311388178-2	0410010111 - SETORECTOMIA / QUADRANTECTOMIA	395,00	2.233,87
352311388179-3	0409060216 - OOFORRECTOMIA / OOFOROPLASTIA	632,20	2.233,87
352311388180-4	0410010111 - SETORECTOMIA / QUADRANTECTOMIA	354,22	2.233,87
352311388181-5	0410010111 - SETORECTOMIA / QUADRANTECTOMIA	395,00	2.233,87
352311388182-6	0409060194 - MIOMECTOMIA	569,72	2.233,87
352311388183-7	0410010111 - SETORECTOMIA / QUADRANTECTOMIA	313,44	2.233,87
352311388184-8	0409070050 - COLPOPERINEOPLASTIA ANTERIOR E POSTE	472,43	2.233,87
352311388185-9	0409060011 - CERCLAGEM DE COLO DO UTERO	178,01	2.233,87
352311388186-0	0409070050 - COLPOPERINEOPLASTIA ANTERIOR E POSTE	513,21	2.233,87
352311388187-0	0409070050 - COLPOPERINEOPLASTIA ANTERIOR E POSTE	472,43	2.233,87
352311388188-1	0409070050 - COLPOPERINEOPLASTIA ANTERIOR E POSTE	472,43	2.233,87
352311388189-2	0409070050 - COLPOPERINEOPLASTIA ANTERIOR E POSTE	472,43	2.233,87
352311388193-6	0409070050 - COLPOPERINEOPLASTIA ANTERIOR E POSTE	472,43	2.233,87
352311388194-7	0409060011 - CERCLAGEM DE COLO DO UTERO	178,01	2.233,87
352311388195-8	0409060216 - OOFORRECTOMIA / OOFOROPLASTIA	591,42	2.233,87
352311388196-9	0409070050 - COLPOPERINEOPLASTIA ANTERIOR E POSTE	472,43	2.233,87
352311388323-4	0409060100 - HISTERECTOMIA (POR VIA VAGINAL)	919,29	2.233,87
352311388324-5	0409060135 - HISTERECTOMIA TOTAL	1.361,52	2.233,87
352311388325-6	0409060100 - HISTERECTOMIA (POR VIA VAGINAL)	796,95	2.233,87
352311388327-8	0409060119 - HISTERECTOMIA C/ ANEXECTOMIA (UNI / BILA	1.364,10	2.233,87

<b>352311388328-9</b>	0409060119 - HISTERECTOMIA C/ ANEXECTOMIA (UNI / BILA	1.282,54	2.233,87
<b>352311388329-0</b>	0409060135 - HISTERECTOMIA TOTAL	1.127,61	2.233,87
<b>352311388330-0</b>	0409060100 - HISTERECTOMIA (POR VIA VAGINAL)	796,95	2.233,87
<b>352311388331-1</b>	0409060100 - HISTERECTOMIA (POR VIA VAGINAL)	796,95	2.233,87
<b>352311388333-3</b>	0409060135 - HISTERECTOMIA TOTAL	1.046,05	2.233,87
<b>352311388334-4</b>	0409060119 - HISTERECTOMIA C/ ANEXECTOMIA (UNI / BILA	1.282,54	2.233,87
<b>352311388335-5</b>	0409060119 - HISTERECTOMIA C/ ANEXECTOMIA (UNI / BILA	1.282,54	2.233,87
<b>352311388337-7</b>	0409060135 - HISTERECTOMIA TOTAL	1.005,27	2.233,87
<b>352311388338-8</b>	0409060135 - HISTERECTOMIA TOTAL	1.086,83	2.233,87
<b>352311388339-9</b>	0409060119 - HISTERECTOMIA C/ ANEXECTOMIA (UNI / BILA	1.282,54	2.233,87
<b>Total Geral</b>		<b>57.442,75</b>	<b>131.798,33</b>

Quantidade de AIH's: 59

Fonte: SIHD2/DATASUS

CNES	2022621 MATERNIDADE DE CAMPINAS
Porte:	GRANDE

BPA-I	Procedimento	VL SISTEMA	VL CONVENIADO
<b>Total Geral</b>			

Quantidade de BPA-I's: 0

Fonte: SIA/DATASUS

*Edneide Silvestre Sabio*

Edneide Silvestre Sabio

Mat. 121648-1

Coordenadora - CSAC/SMS



# PREFEITURA MUNICIPAL DE CAMPINAS

## SECRETARIA MUNICIPAL DE SAÚDE

COORDENADORIA SETORIAL DE AVALIAÇÃO DE PRODUÇÃO TÉCNICO ASSISTENCIAL



Abril/2023

### 2022621 MATERNIDADE DE CAMPINAS ACOMPANHAMENTO FÍSICO/FINANCEIRO MENSAL SIA

#### SIA - ASSISTÊNCIA AMBULATORIAL E URGÊNCIA / EMERGÊNCIA - MÉDIA COMPLEXIDADE

TABELA	ORÇADO FÍSICO / FINANCEIRO	PRODUÇÃO FÍSICO / FINANCEIRO	PERCENTUAL DA META FÍSICA
GRUPO 02.01 - Proced. com Finalidade Diagnóstica - Biopsia	11 201,63	5 91,65	45,5%
GRUPO 02.02 - Diag. em Laboratório Clínico	1.926 8.417,41	932 3.530,20	48,4%
GRUPO 02.03 - Diag. por Anatomia Patológica e Citopatologia	24 545,76	17 476,78	70,8%
GRUPO 02.04 - Diag. por Radiologia	58 404,05	0 -	0,0%
GRUPO 02.05 - Diag. por Ultrasson	472 14.364,90	516 16.669,40	109,3%
GRUPO 02.11 - Métodos Diag. em Especialidades	1.589 9.478,72	1.572 9.151,65	98,9%
GRUPO 02.14 - Diag. e Proced. por teste rápido	28 28,00	339 339,00	1210,7%
GRUPO 03.01 - Proc. Clínicos - Consultas	7.352 64.786,00	6.767 55.585,83	92,0%
GRUPO 03.09 - Criocauterização	5 56,30	1 11,26	20,0%
GRUPO 04.10 - Proc. Cirúrgicos - Cir. De Mama	2 41,48	0 -	0,0%
<b>SUB-TOTAL</b>	<b>11.467</b> <b>98.324,25</b>	<b>10.149</b> <b>85.855,77</b>	

#### SIA - URGÊNCIA / EMERGÊNCIA - ALTA COMPLEXIDADE

TABELA	ORÇADO FÍSICO / FINANCEIRO	PRODUÇÃO FÍSICO / FINANCEIRO	PERCENTUAL DA META FÍSICA
GRUPO 02.06 - Diag. Por Tomografia	1 138,63	0 -	0,0%
<b>SUB-TOTAL</b>	<b>1</b> <b>138,63</b>	<b>0</b> <b>-</b>	

*Edneide Silvestre Sabio*

Edneide Silvestre Sabio  
Mat. 121648-1  
Coordenadora - CSAC/SMS

## SIA - BANCO DE LEITE

TABELA	ORÇADO FÍSICO / FINANCEIRO	PRODUÇÃO FÍSICO / FINANCEIRO	PERCENTUAL DA META FÍSICA
Proc. 01.01.01.002-8 Atividade Educativa / Orientação em grupo na at. Especializada	100 270,00	75 202,50	75,0%
Proc. 01.01.04.003-2 Coleta Externa Dde leite materno	150 450,00	60 180,00	40,0%
Proc. 01.01.04.004-0 Pasteurização de leite humano	20 221,20	11 121,66	55,0%
Proc. 02.02.01.077-5 Determinação de Crematócrito no leite humano ordenhado	700 1.071,00	302 462,06	43,1%
Proc. 02.02.01.078-3 Acidez Titulável (DORNIC)	1.000 3.040,00	456 1.386,24	45,6%
Proc. 02.02.08.009-9 Cultura de Leite Humano	500 2.810,00	219 1.230,78	43,8%
<b>SUB-TOTAL</b>	<b>2.470</b> <b>7.862,20</b>	<b>1.123</b> <b>3.583,24</b>	

<b>TOTAL GERAL</b>	<b>13.938</b> <b>106.325,08</b>	<b>11.272</b> <b>89.439,01</b>	
--------------------	------------------------------------	-----------------------------------	--

*Edneide Silvestre Sabio*  
 Edneide Silvestre Sabio  
 Mat. 121648-1  
 Coordenadora - CSAC/SMS



PREFEITURA MUNICIPAL DE CAMPINAS  
SECRETARIA MUNICIPAL DE SAÚDE  
COORDENADORIA SETORIAL DE AVALIAÇÃO DE PRODUÇÃO TÉCNICO ASSISTENCIAL



Ofício nº 103 - CSAPTA/2.023

Campinas, 26 de maio de 2.023.

ILMA SRA.  
ROSEMARY MOSCON  
Diretora do Departamento de Auditoria e Regulação do SUS - SMS

Prezada Diretora,

Encaminho planilhas anexas, com as informações do sistema DATASUS MS, dados extraídos do Sistema de Informação Hospitalar Descentralizado (SIHD2) e do Sistema de Informação Ambulatorial do SUS (SIA) do Estabelecimento de Saúde CNES: 2022648- IRMANDADE DE MISERICÓRDIA DE CAMPINAS, relativas à Competência de Apresentação da Produção de 04/2.023, para vossa apreciação e providências.

O prestador em questão atendeu à cláusula do ajuste vigente, garantindo inserção de dados nos sistemas informatizados, envio de documentos em papel e arquivos digitais respeitando os cronogramas e fluxos previamente estabelecidos pela CSAPTA e Ministério da Saúde.

Atenciosamente

*Edneide Silvestre Sabio*

EDNEIDE SILVESTRE SABIO

MAT. 121.648-1

COORDENADORA – CSAPTA



PREFEITURA MUNICIPAL DE CAMPINAS  
SECRETARIA MUNICIPAL DE SAÚDE



COORDENADORIA SETORIAL DE AVALIAÇÃO DE PRODUÇÃO TÉCNICO ASSISTENCIAL

Abril/2023

2022648- IRMANDADE DE MISERICÓRDIA DE CAMPINAS  
TERMO DE CONVÊNIO N°008/21

INTERNAÇÃO		
PRODUÇÃO SIHD2	AIH's APROVADAS	
	FÍSICO	FINANCEIRO
CLÍNICA MÉDICA	81	58.356,50
CLÍNICA CIRÚRGICA	0	-
UTI ADULTO TIPO II	11	52.586,89
CENTRO TRATAMENTO QUEIMADO	21	43.791,11
<b>TOTAL</b>	<b>113</b>	<b>154.734,50</b>

PRODUÇÃO POR DIÁRIAS CONVENIADAS	META - DIÁRIAS	VLR DIÁRIA	QTD. DIÁRIAS	PERCENTUAL DA META FÍSICA
CLÍNICA MÉDICA	870	694,00	756	86,9%
CLÍNICA CIRÚRGICA	60	694,00	0	0,0%
<b>SUB-TOTAL</b>	<b>930</b>		<b>756</b>	<b>81,3%</b>
UTI ADULTO TIPO II	150	1.600,00	73	48,7%
CENTRO TRATAMENTO QUEIMADO	300	1.600,00	172	57,3%

PRODUÇÃO SIA	META		PRODUÇÃO		PERCENTUAL DA META FÍSICA
	FÍSICO	FINANCEIRO	FÍSICO	FINANCEIRO	
AMBUL. QUEIMADOS - PRÉ-FIXADO	649		53		8,2%
		6.158,50		518,90	
AMBUL. QUEIMADOS - PÓS-FIXADO	20		0		0,0%
		455,00		-	
LITOTRIPSIA - PÓS-FIXADO	82		0		0,0%
		14.018,00		-	
<b>TOTAL GERAL AMBULATÓRIO</b>	<b>751</b>		<b>53</b>		<b>7,1%</b>
		<b>20.631,50</b>		<b>518,90</b>	

*Edneide Silvestre Sabio*  
Edneide Silvestre Sabio  
Mat. 121648-1  
Coordenadora - CSAC/SMS



Abril/2023

2022648- IRMANDADE DE MISERICÓRDIA DE CAMPINAS  
TERMO DE CONVÊNIO Nº008/21  
ACOMPANHAMENTO FÍSICO/FINANCEIRO MENSAL SIA

CENTRO DE TRATAMENTO DE QUEIMADOS - CTQ  
COMPONENTE PRÉ-FIXADO

TABELA SIA/SUS POR GRUPO E SUB-GRUPO	ORÇADO FÍSICO E FINANCEIRO	PRODUÇÃO FÍSICO E FINANCEIRO	PERCENTUAL DA META FÍSICA
03.01 - PROCEDIMENTOS CLÍNICOS (Cons./Atend./Acomp.)	601 4.160,50	53 518,90	8,8%
04.13 - CURATIVOS EM PEQUENO E MÉDIO QUEIMADOS	10 250,00	0 -	0,0%
07.01 - OPM ESPECIAL - QUEIMADOS	38 1.748,00	0 -	0,0%
<b>SUB-TOTAL</b>	<b>649</b> <b>6.158,50</b>	<b>53</b> <b>518,90</b>	<b>8,2%</b>
COMPONENTE PÓS-FIXADO			
03.01 - ACOMP. PACIENTE MÉDIO E GRANDE QUEIMADO	15 236,25	0 -	0,0%
04.13 - CURATIVOS EMGRANDE QUEIMADO	5 218,75	0 -	0,0%
<b>SUB-TOTAL</b>	<b>20</b> <b>455,00</b>	<b>0</b> <b>-</b>	<b>0,0%</b>
<b>TOTAL CTQ</b>	<b>669</b> <b>6.613,50</b>	<b>53</b> <b>518,90</b>	<b>7,9%</b>

LITOTRIPSIA EXTRA CORPOREA  
COMPONENTE PÓS-FIXADO

TABELA SIA/SUS POR GRUPO E SUB-GRUPO	ORÇADO FÍSICO E FINANCEIRO	PRODUÇÃO FÍSICO E FINANCEIRO	PERCENTUAL DA META FÍSICA
03.09 - Proced. Clínicos Especializados - Litotripsia	82 14.018,00	0 -	0,0%
<b>TOTAL</b>	<b>82</b> <b>14.018,00</b>	<b>0</b> <b>-</b>	<b>0,0%</b>

*Edneide Silvestre Sabio*

Edneide Silvestre Sabio  
Mat. 121648-1  
Coordenadora - CSAC/SMS





PREFEITURA MUNICIPAL DE CAMPINAS  
SECRETARIA MUNICIPAL DE SAÚDE  
COORDENADORIA SETORIAL DE AVALIAÇÃO DE PRODUÇÃO TÉCNICO ASSISTENCIAL



Ofício nº 104 - CSAPTA/2.023

Campinas, 26 de maio de 2.023.


ILMA SRA.  
ROSEMARY MOSCON  
Diretora do Departamento de Auditoria e Regulação do SUS - SMS

Prezada Diretora,

Encaminho planilhas anexas, com as informações do sistema DATASUS MS, dados extraídos do Sistema de Informação Ambulatorial do SUS (SIA) do Estabelecimento de Saúde CNES: 2075849- APAE CAMPINAS, relativas à Competência de Apresentação da Produção de 04/2.023, para vossa apreciação e providências.

O prestador em questão atendeu à cláusula do ajuste vigente, garantindo inserção de dados nos sistemas informatizados, envio de documentos em papel e arquivos digitais respeitando os cronogramas e fluxos previamente estabelecidos pela CSAPTA e Ministério da Saúde.

Atenciosamente

  
EDNEIDE SILVESTRE SABIO  
MAT. 121.648-1  
COORDENADORA – CSAPTA



# PREFEITURA MUNICIPAL DE CAMPINAS

## SECRETARIA MUNICIPAL DE SAÚDE

COORDENADORIA SETORIAL DE AVALIAÇÃO DE PRODUÇÃO TÉCNICO ASSISTENCIAL



Abril/2023

### 2075849- APAE CAMPINAS

### DEMONSTRATIVO DE COMPETÊNCIA DE APRESENTAÇÃO DA PRODUÇÃO

CONVÊNIO	DESCRIÇÃO	TETO FINANCEIRO CONVENIADO	PRODUÇÃO S.I.A.
TC 04/18	Assist.Amb. - Média Complexidade	304.906,00	314.701,20
<b>TOTAL</b>		<b>304.906,00</b>	<b>314.701,20</b>

*Edneide Silvestre Sabio*

Edneide Silvestre Sabio  
Mat. 121648-1  
Coordenadora - CSAC/SMS



# PREFEITURA MUNICIPAL DE CAMPINAS

## SECRETARIA MUNICIPAL DE SAÚDE

COORDENADORIA SETORIAL DE AVALIAÇÃO DE PRODUÇÃO TÉCNICO ASSISTENCIAL



Abril/2023

**2075849- APAE CAMPINAS**  
**ACOMPANHAMENTO FÍSICO/FINANCEIRO MENSAL SIA**

SIA PRODUÇÃO			
TABELA	ORÇADO FÍSICO / FINANCEIRO	PRODUÇÃO FÍSICO / FINANCEIRO	PERCENTUAL DA META FÍSICA
Proc. 021105004-0 - EEG em vigília e sono	100 2.500,00	59 1.475,00	59,0%
Proc. 030101004-8 - Cons. Nivel superior	4.080 25.704,00	8.051 50.721,30	197,3%
Proc. 030101007-2 - Cons. Med. Especializada	105 1.050,00	97 970,00	92,4%
Proced. 0301010315 - Teleconsulta por Profis. de Nível Superior na At. Especializada (Exceto Médico)		3 18,90	
Proc. 030107004-0 - Acomp. Neuropsic. em Reabilitação	10.600 187.302,00	10.064 177.830,88	94,9%
Proc. 030107005-9- Acomp. Psicoped. em reabilitação	5.000 88.350,00	4.736 83.685,12	94,7%
<b>TOTAL</b>	<b>19.885</b> <b>304.906,00</b>	<b>23.010</b> <b>314.701,20</b>	

*Edneide Silvestre Sabio*

Edneide Silvestre Sabio

Mat. 121648-1

Coordenadora - CSAC/SMS



Ofício nº 105 - CSAPTA/2.023

Campinas, 26 de maio de 2.023.

ILMA SRA.  
ROSEMARY MOSCON  
Diretora do Departamento de Auditoria e Regulação do SUS - SMS

Prezada Diretora,

Encaminho planilhas anexas, com as informações do sistema DATASUS MS, dados extraídos do Sistema de Informação Ambulatorial do SUS (SIA) do Estabelecimento de Saúde CNES: 2075857- FUNDACAO SINDROME DE DOWN CAMPINAS, relativas à Competência de Apresentação da Produção de 04/2.023, para vossa apreciação e providências.

O prestador em questão atendeu à cláusula do ajuste vigente, garantindo inserção de dados nos sistemas informatizados, envio de documentos em papel e arquivos digitais respeitando os cronogramas e fluxos previamente estabelecidos pela CSAPTA e Ministério da Saúde.

Atenciosamente

*Edneide Silvestre Sabio*

EDNEIDE SILVESTRE SABIO

MAT. 121.648-1

COORDENADORA – CSAPTA



PREFEITURA MUNICIPAL DE CAMPINAS  
SECRETARIA MUNICIPAL DE SAÚDE

COORDENADORIA SETORIAL DE AVALIAÇÃO DE PRODUÇÃO TÉCNICO ASSISTENCIAL



Abril/2023

2075857- FUNDACAO SINDROME DE DOWN CAMPINAS  
DEMONSTRATIVO DE COMPETÊNCIA DE APRESENTAÇÃO DA PRODUÇÃO

CONVÊNIO	DESCRIÇÃO	TETO FINANCEIRO CONVENIADO MAC	PRODUÇÃO S.I.A.
TC 10/21	Assit. Ambulatorial	50.733,64	51.400,49
<b>TOTAL</b>		<b>50.733,64</b>	<b>51.400,49</b>

*Edneide Silvestre Sabio*  
Edneide Silvestre Sabio  
Mat. 121648-1  
Coordenadora - CSAC/SMS



PREFEITURA MUNICIPAL DE CAMPINAS  
SECRETARIA MUNICIPAL DE SAÚDE  
COORDENADORIA SETORIAL DE AVALIAÇÃO DE PRODUÇÃO TÉCNICO ASSISTENCIAL



Abril/2023

2075857- FUNDAÇÃO SÍNDROME DE DOWN CAMPINAS  
ACOMPANHAMENTO FÍSICO/FINANCEIRO MENSAL SIA

SIA PRODUÇÃO			
TABELA	ORÇADO FÍSICO / FINANCEIRO	PRODUÇÃO FÍSICO / FINANCEIRO	PERCENTUAL DA META FÍSICA
Proced. 0301010161 - CONSULTA / ATENDIMENTO DOMICILIAR NA ATENÇÃO ESPECIALIZADA	5 15,70	0 -	0,0%
Proced. 0301010048 - CONSULTA DE PROFISSIONAIS DE NÍVEL SUPERIOR NA ATENÇÃO ESPEC	35 220,50	9 56,70	25,7%
Proced. 0301010315 - TELECONSULTA POR PROFIS. DE NÍVEL SUPERIOR NA AT. ESPECIALIZADA (EXCETO MÉDICO)	50 315,00	47 296,10	94,0%
Proced. 0301070040 - ACOMPANHAMENTO NEUROPSICOLÓGICO DE PACIENTE EM REABILITAÇÃO	905 15.991,35	751 13.270,17	83,0%
Proced. 0301070059 - ACOMPANHAMENTO PSICOPEDAGÓGICO DE PACIENTE EM REABILITAÇÃO	616 10.884,72	750 13.252,50	121,8%
Proced. 0301070075 - ATENDIMENTO / ACOMPANHAMENTO DE PACIENTE EM REABILITAÇÃO	1.139 20.126,13	918 16.221,06	80,6%
Proced. 0301070091 - ATENDIMENTO EM OFICINA TERAPEÚTICA II - P/ PORTADOR DE NECESSIDADES ESPECIAIS	126 3.180,24	329 8.303,96	261,1%
<b>TOTAL</b>	<b>2.876</b> <b>50.733,64</b>	<b>2.804</b> <b>51.400,49</b>	<b>97,5%</b>

*Edneide Silvestre Sabio*

Edneide Silvestre Sabio  
Mat. 121648-1  
Coordenadora - CSAC/SMS



# PREFEITURA MUNICIPAL DE CAMPINAS

## SECRETARIA MUNICIPAL DE SAÚDE

COORDENADORIA SETORIAL DE AVALIAÇÃO DE PRODUÇÃO TÉCNICO ASSISTENCIAL



Ofício nº 106 - CSAPTA/2.023

Campinas, 26 de maio de 2.023.

ILMA SRA.

ROSEMARY MOSCON

Diretora do Departamento de Auditoria e Regulação do SUS - SMS

Prezada Diretor:

Encaminho planilhas anexas, com as informações do sistema DATASUS MS, dados extraídos do Sistema de Informação Hospitalar Descentralizado (SIHD2) e do Sistema de Informação Ambulatorial do SUS (SIA) do Estabelecimento de Saúde CNES: 2078465 - REAL SOCIEDADE PORTUGUESA DE BENEFICÊNCIA, relativas à Competência de Apresentação da Produção de 04/2.023, para vossa apreciação e providências.

O prestador em questão atendeu à cláusula do ajuste vigente, garantindo inserção de dados nos sistemas informatizados, envio de documentos em papel e arquivos digitais respeitando os cronogramas e fluxos previamente estabelecidos pela CSAPTA e Ministério da Saúde.

Atenciosamente

EDNEIDE SILVESTRE SABIO

MAT. 121.648-1

COORDENADORA – CSAPTA



# PREFEITURA MUNICIPAL DE CAMPINAS

## SECRETARIA MUNICIPAL DE SAÚDE

COORDENADORIA SETORIAL DE AVALIAÇÃO DE PRODUÇÃO TÉCNICO ASSISTENCIAL



Abril/2023

### 2078465 - REAL SOCIEDADE PORTUGUESA DE BENEFICÊNCIA DEMONSTRATIVO DA PRODUÇÃO PRÉ-FIXADO TERMO DE CONVÊNIO 11/21 - TA 01/23 - TR 02/23

#### INTERNAÇÃO

CONVÊNIO		PRODUÇÃO SIHD2		QTD DIÁRIAS	PERCENTUAL DA META FÍSICA
		FÍSICO	FINANCEIRO		
INTER. HOSP. - CL. MEDICA (DIÁRIAS)	870 Diárias	51 AIHs		767 Diárias	88,2
	603.780,00		45.784,22		
LEITOS - CIRÚRGICO (DIÁRIAS)	30 Diárias	0 AIHs		0 Diárias	0,0
	20.820,00		-		
<b>SUB-TOTAL</b>	<b>900 Diárias</b>	<b>51 AIHs</b>		<b>767 Diárias</b>	<b>85,2</b>
			<b>45.784,22</b>		
INTER. HOSP. - UTI (DIÁRIAS)	420 Diárias	46 AIHs		400 Diárias	95,2
	672.000,00		309.695,80		
LEITOS RETAGUARDA - TRS (AIH)	12 AIHs	0 AIHs		0 AIHs	0,0
	17.280,00		-		
<b>TOTAL</b>		<b>97 AIHs</b>			
			<b>355.480,02</b>		

#### AMBULATORIO DE MÉDIA COMPLEXIDADE - PRÉ-FIXADO

TABELA	ORÇADO		APROVADO		PRODUÇÃO		PERCENTUAL DA META FÍSICA
	FÍSICO	FINANCEIRO	FÍSICO	FINANCEIRO	FÍSICO	FINANCEIRO	
GRUPO 02.02 - Diag. em Laboratório Clínico	2.591		2.791		2.791		107,7%
		12.953,53		13.179,73		13.179,73	
GRUPO 02.04 - Diagnósticos por Radiologia	2.537		1.285		1.285		50,7%
		20.806,79		10.924,55		10.924,55	
GRUPO 02.05 - Diagnósticos por Ultrassom	60		42		42		70,0%
		1.658,25		1.140,15		1.140,15	
02.11.02.003-6 - Eletrocardiograma	15		0		0		0,0%
		77,25		-		-	
GRUPO 03.06 - Transusão	5		2		2		40,0%
		40,45		16,18		16,18	
<b>TOTAL PRÉ-FIXADO</b>	<b>5.208</b>		<b>4.120</b>		<b>4.120</b>		
		<b>35.536,27</b>		<b>25.260,61</b>		<b>25.260,61</b>	

#### AMBULATORIO DE ALTA COMPLEXIDADE - POS-FIXADO

TABELA	ORÇADO		APROVADO		PRODUÇÃO		PERCENTUAL DA META FÍSICA
	FÍSICO	FINANCEIRO	FÍSICO	FINANCEIRO	FÍSICO	FINANCEIRO	
GRUPO 02.06 - Diagnósticos por Tomografia	250		189		189		75,6%
		26.841,39		20.284,71		20.284,71	
<b>Sub-total Tomografias</b>	<b>250</b>		<b>189</b>		<b>189</b>		<b>75,6%</b>
		<b>26.841,39</b>		<b>20.284,71</b>		<b>20.284,71</b>	
GRUPO 03.05 - Tratamento Clínico - Hemodiálise*	2.189		1.842		1.842		84,1%
		431.460,92		406.270,82		406.270,82	
GRUPO 04.18 - Cir. em Nefro - Acesso para Diálise	24		16		16		66,7%
		8.351,55		2.873,91		2.873,91	
GRUPO 07.02 - OPM em Nefrologia	46		35		35		76,1%
		2.008,74		2.084,04		2.084,04	
<b>Sub-total TRS</b>	<b>2.259</b>		<b>1.893</b>		<b>1.893</b>		<b>83,8%</b>
		<b>441.821,21</b>		<b>411.228,77</b>		<b>411.228,77</b>	
<b>TOTAL PÓS-FIXADO</b>	<b>2.509</b>		<b>2.082</b>		<b>2.082</b>		
		<b>468.662,60</b>		<b>431.513,48</b>		<b>431.513,48</b>	

\* TRS soma de quantitativo físico errada na FPO. Valor financeiro necessidade de atualização SIGTAP-SUS.

COMPONENTE TEMPORÁRIO	PROGRAMADO		PRODUZIDO	
	FÍSICO	FINANCEIRO	FÍSICO	FINANCEIRO
Confecção de Fístula	7	6.014,40		
Proced. Pré-operatórios	7	395,92		
<b>TOTAL</b>	<b>14</b>	<b>6.410,32</b>		

*Edneide Silvestre Sabio*  
Edneide Silvestre Sabio  
Mat. 121648-1  
Coordenadora - CSAC/SMS

Obs. Os valores referentes ao Componente Pós-fixado Temporário estão computados na produção do teto MAC e serão apurados pela Secretaria de Estado da Saúde (SES/SP), conforme a resolução SS52.



**AMBULATÓRIO DE OFTALMOLOGIA**

TABELA	ORÇADO		APROVADO		PRODUÇÃO		PERCENTUAL DA META FÍSICA
	FÍSICO	FINANCEIRO	FÍSICO	FINANCEIRO	FÍSICO	FINANCEIRO	
GRUPO 02.05 - Diagnósticos por Ultrassom	310		0		0		0,0%
		4.591,10		-		-	
GRUPO 02.11 - Diagnósticos em Especialidades	15		0		0		0,0%
		77,25		-		-	
GRUPO 03.01 - Consulta Médica	1.000		0		0		0,0%
		10.000,00		-		-	
<b>TOTAL PRÉ-FIXADO</b>	<b>1.325</b>		<b>0</b>		<b>0</b>		
		<b>14.668,35</b>		-		-	

*Edneide Silvestre Sabio*

Edneide Silvestre Sabio  
Mat. 121648-1  
Coordenadora - CSAC/SMS



Ofício nº 107 - CSAPTA/2.023

Campinas, 26 de maio de 2.023.

ILMA SRA.  
ROSEMARY MOSCON  
Diretora do Departamento de Auditoria e Regulação do SUS - SMS

Prezada Diretora,

Encaminho planilhas anexas, com as informações do sistema DATASUS MS, dados extraídos do Sistema de Informação Ambulatorial do SUS (SIA) do Estabelecimento de Saúde CNES: 2079003- SERVIÇO DE SAÚDE DR. CÂNDIDO FERREIRA, relativas à Competência de Apresentação da Produção de 04/2.023, para vossa apreciação e providências.

O prestador em questão atendeu à cláusula do ajuste vigente, garantindo inserção de dados nos sistemas informatizados, envio de documentos em papel e arquivos digitais respeitando os cronogramas e fluxos previamente estabelecidos pela CSAPTA e Ministério da Saúde.

Atenciosamente

  
EDNEIDE SILVESTRE SABIO

MAT. 121.648-1

COORDENADORA – CSAPTA



# PREFEITURA MUNICIPAL DE CAMPINAS

## SECRETARIA MUNICIPAL DE SAÚDE

COORDENADORIA SETORIAL DE AVALIAÇÃO DE PRODUÇÃO TÉCNICO ASSISTENCIAL



Abril/2023

**2079003- SERVIÇO DE SAÚDE DR. CÂNDIDO FERREIRA  
DEMONSTRATIVO DE COMPETÊNCIA DE APRESENTAÇÃO DA PRODUÇÃO**

CONVÊNIO	DESCRIÇÃO	PRODUÇÃO SIA FÍSICO	PRODUÇÃO SIA FINANCEIRO	VALOR DO CONVÊNIO PARA PAGAMENTO
T.C. 06/21 - T.A. 05/22	CANDIDO FERREIRA	2.158	49.979,28	DGDO
<b>TOTAL</b>		<b>2.158</b>	<b>49.979,28</b>	-

*Edneide Silvestre Sabio*

Edneide Silvestre Sabio  
Mat. 121648-1  
Coordenadora - CSAC/SMS



# PREFEITURA MUNICIPAL DE CAMPINAS

## SECRETARIA MUNICIPAL DE SAÚDE

COORDENADORIA SETORIAL DE AVALIAÇÃO DE PRODUÇÃO TÉCNICO ASSISTENCIAL



Abril/2023

### ANEXOS TÉCNICOS DE PRODUÇÃO SIA/SUS

#### 2023113- CAPS III SUL ANTONIO DA COSTA SANTOS

TABELA	ORÇADO FÍSICO	PRODUÇÃO FÍSICO	PERCENTUAL DA META FÍSICA
BPA-C	43	55	127,9%
BPA-I	9	21	233,3%
RAAS	1.125	1.891	168,1%
RAAS - RESIDÊNCIA TERAPÊUTICA	18	18	100,0%
<b>TOTAL</b>	<b>1.195</b>	<b>1.985</b>	

#### 2023407- CAPS III NOROESTE INTEGRAÇÃO

TABELA	ORÇADO FÍSICO	PRODUÇÃO FÍSICO	PERCENTUAL DA META FÍSICA
BPA-C	54	97	179,6%
BPA-I	9	13	144,4%
RAAS	1.119	1.023	91,4%
RAAS - RESIDÊNCIA TERAPÊUTICA	14	12	85,7%
<b>TOTAL</b>	<b>1.196</b>	<b>1.145</b>	

#### 2023547- CAPS III LESTE ESPERANÇA

TABELA	ORÇADO FÍSICO	PRODUÇÃO FÍSICO	PERCENTUAL DA META FÍSICA
BPA-C	53	51	96,2%
BPA-I	9	9	100,0%
RAAS	1.143	931	81,5%
RAAS - RESIDÊNCIA TERAPÊUTICA	66	65	98,5%
<b>TOTAL</b>	<b>1.271</b>	<b>1.056</b>	

*Edneide Silvestre Sabio*

Edneide Silvestre Sabio

Mat. 121648-1

Coordenadora - CSAC/SMS



# PREFEITURA MUNICIPAL DE CAMPINAS

## SECRETARIA MUNICIPAL DE SAÚDE

COORDENADORIA SETORIAL DE AVALIAÇÃO DE PRODUÇÃO TÉCNICO ASSISTENCIAL



Abril/2023

### ANEXOS TÉCNICOS DE PRODUÇÃO SIA/SUS

#### 2039672- CAPS III SUDOESTE NOVO TEMPO

TABELA	ORÇADO FÍSICO	PRODUÇÃO FÍSICO	PERCENTUAL DA META FÍSICA
BPA-C	50	55	110,0%
BPA-I	9	9	100,0%
RAAS	1.122	1.727	153,9%
RAAS - RESIDÊNCIA TERAPÊUTICA	17	14	82,4%
<b>TOTAL</b>	<b>1.198</b>	<b>1.805</b>	

#### 2023105- CAPS III NORTE ESTAÇÃO

TABELA	ORÇADO FÍSICO	PRODUÇÃO FÍSICO	PERCENTUAL DA META FÍSICA
BPA-C	46	76	165,2%
BPA-I	9	9	100,0%
RAAS	1.158	946	81,7%
RAAS - RESIDÊNCIA TERAPÊUTICA	11	15	136,4%
<b>TOTAL</b>	<b>1.224</b>	<b>1.046</b>	

#### 3905608- CAPS III DAVI CAPISTRANO

TABELA	ORÇADO FÍSICO	PRODUÇÃO FÍSICO	PERCENTUAL DA META FÍSICA
BPA-C	47	159	338,3%
BPA-I	9	14	155,6%
RAAS	1.152	1.348	117,0%
RAAS - RESIDÊNCIA TERAPÊUTICA	12	14	116,7%
<b>TOTAL</b>	<b>1.220</b>	<b>1.535</b>	

*Edneide Silvestre Sabio*

Edneide Silvestre Sabio  
Mat. 121648-1  
Coordenadora - CSAC/SMS



# PREFEITURA MUNICIPAL DE CAMPINAS

## SECRETARIA MUNICIPAL DE SAÚDE

COORDENADORIA SETORIAL DE AVALIAÇÃO DE PRODUÇÃO TÉCNICO ASSISTENCIAL



Abril/2023

### ANEXOS TÉCNICOS DE PRODUÇÃO SIA/SUS

#### 2023431- CAPS AD III REVIVER

TABELA	ORÇADO FÍSICO	PRODUÇÃO FÍSICO	PERCENTUAL DA META FÍSICA
BPA-C	74	72	97,3%
BPA-I	19	29	152,6%
RAAS	1.248	1.169	93,7%
<b>TOTAL</b>	<b>1.341</b>	<b>1.270</b>	

#### 5709199- CAPS AD II INDEPENDÊNCIA

TABELA	ORÇADO FÍSICO	PRODUÇÃO FÍSICO	PERCENTUAL DA META FÍSICA
BPA-C	74	86	116,2%
BPA-I	19	30	157,9%
RAAS	1.268	2.087	164,6%
<b>TOTAL</b>	<b>1.361</b>	<b>2.203</b>	

#### 6964656- CAPS AD II ANTONIO ORLANDO

TABELA	ORÇADO FÍSICO	PRODUÇÃO FÍSICO	PERCENTUAL DA META FÍSICA
BPA-C	75	81	108,0%
BPA-I	19	10	52,6%
RAAS	1.263	1.219	96,5%
<b>TOTAL</b>	<b>1.357</b>	<b>1.310</b>	

*Edneide Silvestre Sabio*

Edneide Silvestre Sabio

Mat. 121648-1

Coordenadora - CSAC/SMS



# PREFEITURA MUNICIPAL DE CAMPINAS

## SECRETARIA MUNICIPAL DE SAÚDE

COORDENADORIA SETORIAL DE AVALIAÇÃO DE PRODUÇÃO TÉCNICO ASSISTENCIAL



Abril/2023

### ANEXOS TÉCNICOS DE PRODUÇÃO SIA/SUS

#### 2023075- CAPS I ESPAÇO CRIATIVO

TABELA	ORÇADO FÍSICO	PRODUÇÃO FÍSICO	PERCENTUAL DA META FÍSICA
BPA-C	46	45	97,8%
BPA-I	7	10	142,9%
RAAS	236	258	109,3%
<b>TOTAL</b>	<b>289</b>	<b>313</b>	

#### 2023423- CAPS II CARRETEL

TABELA	ORÇADO FÍSICO	PRODUÇÃO FÍSICO	PERCENTUAL DA META FÍSICA
BPA-C	51	60	117,6%
BPA-I	7	9	128,6%
RAAS	236	263	111,4%
<b>TOTAL</b>	<b>294</b>	<b>332</b>	

*Edneide Silvestre Sabio*

Edneide Silvestre Sabio  
Mat. 121648-1  
Coordenadora - CSAC/SMS



PREFEITURA MUNICIPAL DE CAMPINAS  
SECRETARIA MUNICIPAL DE SAÚDE  
COORDENADORIA SETORIAL DE AVALIAÇÃO DE PRODUÇÃO TÉCNICO ASSISTENCIAL



Ofício nº 108 - CSAPTA/2.023

Campinas, 26 de maio de 2.023.

ILMA SRA.  
ROSEMARY MOSCON  
Diretora do Departamento de Auditoria e Regulação do SUS - SMS

Prezada Diretora,

Encaminho planilhas anexas, com as informações do sistema DATASUS MS, dados extraídos do Sistema de Informação Hospitalar Descentralizado (SIHD2) e do Sistema de Informação Ambulatorial do SUS (SIA) da REDE MUNICIPAL DR. MÁRIO GATTI DE URGÊNCIA, EMERGÊNCIA E HOSPITALAR, relativas à Competência de Apresentação da Produção de 04/2.023, para vossa apreciação e providências.

O prestador em questão atendeu à cláusula do ajuste vigente, garantindo inserção de dados nos sistemas informatizados, envio de documentos em papel e arquivos digitais respeitando os cronogramas e fluxos previamente estabelecidos pela CSAPTA e Ministério da Saúde.

Atenciosamente

*Edneide Silvestre Sabio*

EDNEIDE SILVESTRE SABIO  
MAT. 121.648-1  
COORDENADORA – CSAPTA





# PREFEITURA MUNICIPAL DE CAMPINAS

## SECRETARIA MUNICIPAL DE SAÚDE

COORDENADORIA SETORIAL DE AVALIAÇÃO DE PRODUÇÃO TÉCNICO ASSISTENCIAL



Abril/2023

### REDE MUNICIPAL DR. MÁRIO GATTI DE URGÊNCIA, EMERGÊNCIA E HOSPITALAR DEMONSTRATIVO DE COMPETÊNCIA DE APRESENTAÇÃO DA PRODUÇÃO

#### PLANO DE TRABALHO II - 2081490- HOSP. MUNICIPAL DR. MÁRIO GATTI (HMMG)

	ITEM	PROGRAMADO		PRODUZIDO		PERCENTUAL DA META FÍSICA
		FÍSICO	FINANCEIRO	FÍSICO	FINANCEIRO	
INTERNAÇÃO	CLÍNICA CIRÚRGICA	302		311	957.726,38	103%
	CLÍNICA MÉDICA	330		326	511.404,22	99%
	CLÍNICA PEDIÁTRICA	180		269	659.153,36	149%
	<b>SUB-TOTAL</b>	<b>812</b>		<b>906</b>	<b>2.128.283,96</b>	<b>112%</b>
	CIR. ONCOLÓGICA	55		45	182.631,29	82%
	CIR. ORTOPÉDICA	20		14	84.097,62	70%
	HOSPITAL DIA (CIRÚRGICO) - AIH*	30		116	55.786,06	387%
	<b>TOTAL</b>	<b>917</b>		<b>1.081</b>	<b>2.450.798,93</b>	<b>118%</b>
	ITEM	PROGRAMADO		PRODUZIDO		PERCENTUAL DA META FÍSICA
		FÍSICO	FINANCEIRO	FÍSICO	FINANCEIRO	
AMBULATORIO	01- Ações de promoção e prevenção em saúde	0	-	0	-	
	02- Procedimentos com finalidade diagnóstica	42.680	339.028,90	42.508	571.901,42	100%
	03- Procedimentos clínicos (OUTROS)	32.007	221.382,22	35.952	212.157,52	112%
	0304- Tratamento em oncologia (Radioterapia)	77	360.858,00	64	263.384,00	
	0304- Tratamento em oncologia (Quimioterapia)	591	482.492,75	592	397.454,90	
	04- Procedimentos cirúrgicos	638	18.985,73	198	5.306,15	31%
	HOSPITAL DIA (CIRÚRGICO) - APAC**			1	859,20	
	<b>TOTAL</b>	<b>75.993</b>	<b>1.422.747,60</b>	<b>79.315</b>	<b>1.451.063,19</b>	<b>104%</b>

Obs.: PAB não considerado.

<b>TOTAL HOSPITAL DIA (CIRÚRGICO) - SOMA DE AIH* e APAC**</b>	<b>30</b>		<b>117</b>	<b>56.645,26</b>	
---	-----------	--	------------	------------------	--

COMPONENTE TEMPORÁRIO	PROGRAMADO		PRODUZIDO	
	FÍSICO	FINANCEIRO	FÍSICO	FINANCEIRO
Cirurgias Eletivas	86	59.792,48		
<b>TOTAL</b>	<b>86</b>	<b>59.792,48</b>		

Obs. Os valores referentes ao Componente Pós-fixado Temporário estão computados na produção do teto MAC e serão apurados pela Secretaria de Estado da Saúde (SES/SP), conforme a resolução SS52.

Obs.2: Informamos que não houve apresentação de Iodoterapias nesta competência.

#### MÉDIA DE PERMANÊNCIA

ESPECIALIDADE	PACTUADO	EXECUTADO
CLINICA MÉDICA	≤ 10 DIAS	8,66
CLINICA CIRURGICA	≤ 07 DIAS	6,43
CLINICA PEDIÁTRICA	≤ 06 DIAS	5,84

Fonte: SIHD2/DATASUS

*Edneide Silvestre Sabio*  
Edneide Silvestre Sabio  
Mat. 121648-1  
Coordenadora - CSAC/SMS



# PREFEITURA MUNICIPAL DE CAMPINAS

## SECRETARIA MUNICIPAL DE SAÚDE

COORDENADORIA SETORIAL DE AVALIAÇÃO DE PRODUÇÃO TÉCNICO ASSISTENCIAL



Abril/2023

### REDE MUNICIPAL DR. MÁRIO GATTI DE URGÊNCIA, EMERGÊNCIA E HOSPITALAR DEMONSTRATIVO DE COMPETÊNCIA DE APRESENTAÇÃO DA PRODUÇÃO

#### PLANO DE TRABALHO I - 6053858- COMPLEXO HOSP. PREFEITO EDIVALDO ORSI (CHPEO)

	ITEM	PROGRAMADO		PRODUZIDO		PERCENTUAL DA META FÍSICA
		FÍSICO	FINANCEIRO	FÍSICO	FINANCEIRO	
INTERNACÃO	CLINICA MÉDICA	450		381	781.335,22	85%
	CLINICA PEDIÁTRICA	80		152	275.389,44	190%
	SAÚDE MENTAL	43		43	-	100%
	<b>Sub-total</b>	<b>573</b>		<b>576</b>	<b>1.056.724,66</b>	<b>101%</b>
	CLINICA CIRÚRGICA	340		296	428.259,30	87%
	HOSPITAL DIA (CIRÚRGICO) - AIH*			154	70.744,15	
	<b>TOTAL</b>	<b>913</b>		<b>1.026</b>	<b>1.555.728,11</b>	
	ITEM	PROGRAMADO		PRODUZIDO		PERCENTUAL DA META FÍSICA
		FÍSICO	FINANCEIRO	FÍSICO	FINANCEIRO	
AMBULATORIO	01- Ações de promoção e prevenção em saúde	105	283,50	0	-	0%
	02- Procedimentos com finalidade diagnóstica	63.374	733.189,57	63.847	513.366,44	101%
	03- Procedimentos clínicos	56.187	343.185,05	44.951	234.332,02	80%
	04- Procedimentos cirúrgicos	1.930	412.783,22	546	23.495,20	28%
	HOSPITAL DIA (CIRÚRGICO) - APAC**			81	46.501,35	
	<b>TOTAL</b>	<b>121.596</b>	<b>1.489.441,34</b>	<b>109.425</b>	<b>817.695,01</b>	<b>90%</b>

Obs.: PAB não considerado.

Obs.2: Houve BDP ambulatorial - 01 procedimento código: 04.05.03.019-3, valor R\$ 430,46.

<b>TOTAL HOSPITAL DIA (CIRÚRGICO) - SOMA DE AIH* e APAC**</b>	<b>396</b>		<b>235</b>	<b>117.245,50</b>	<b>59%</b>
---	------------	--	------------	-------------------	------------

COMPONENTE TEMPORÁRIO	PROGRAMADO		PRODUZIDO	
	FÍSICO	FINANCEIRO	FÍSICO	FINANCEIRO
Cirurgias Eletivas	97	60.596,76		
<b>TOTAL</b>	<b>97</b>	<b>60.596,76</b>		

Obs. Os valores referentes ao Componente Pós-fixado Temporário estão computados na produção do teto MAC e serão apurados pela Secretaria de Estado da Saúde (SES/SP), conforme a resolução SS52.

#### MÉDIA DE PERMANÊNCIA

ESPECIALIDADE	PACTUADO	EXECUTADO
CLINICA MÉDICA	≤ 08 DIAS	8,97
CLINICA CIRURGICA	≤ 08 DIAS	4,57
CLINICA PEDIÁTRICA	≤ 08 DIAS	5,87
SAÚDE MENTAL	≤ 14 DIAS	16,51

Fonte: SIHD2/DATASUS

*Edneide Silvestre Sabio*  
Edneide Silvestre Sabio  
Mat. 121648-1  
Coordenadora - CSAC/SMS



# PREFEITURA MUNICIPAL DE CAMPINAS

## SECRETARIA MUNICIPAL DE SAÚDE

COORDENADORIA SETORIAL DE AVALIAÇÃO DE PRODUÇÃO TÉCNICO ASSISTENCIAL



Abril/2023

### REDE MUNICIPAL DR. MÁRIO GATTI DE URGÊNCIA, EMERGÊNCIA E HOSPITALAR DEMONSTRATIVO DE COMPETÊNCIA DE APRESENTAÇÃO DA PRODUÇÃO

#### P.T. III - UNIDADES DE PRONTO ATENDIMENTO E URGÊNCIAS

UPA Anchieta (4098110)	ITEM	PROGRAMADO		PRODUZIDO		PERCENTUAL DA META FÍSICA
		FÍSICO	FINANCEIRO	FÍSICO	FINANCEIRO	
	02- Procedimentos com finalidade diagnóstica	2.122	16.305,82	2.517	19.246,03	119%
	03- Procedimentos clínicos	26.105	86.639,50	22.201	58.687,45	85%
	04- Procedimentos cirúrgicos	340	7.357,25	0	-	0%
	<b>TOTAL</b>	<b>28.567</b>	<b>110.302,57</b>	<b>24.718</b>	<b>77.933,48</b>	

UPA Sergio Arouca (5874998)	ITEM	PROGRAMADO		PRODUZIDO		PERCENTUAL DA META FÍSICA
		FÍSICO	FINANCEIRO	FÍSICO	FINANCEIRO	
	01- Ações de promo. e prevenção em saúde			0	-	
	02- Procedimentos com finalidade diagnóstica	5.653	42.500,16	1.841	12.927,12	33%
	03- Procedimentos clínicos	33.930	135.198,00	29.925	123.205,99	88%
	04- Procedimentos cirúrgicos	390	8.977,25	3	97,20	1%
	<b>TOTAL</b>	<b>39.973</b>	<b>186.675,41</b>	<b>31.769</b>	<b>136.230,31</b>	

UPA Carlos Lourenço (9912266)	ITEM	PROGRAMADO		PRODUZIDO		PERCENTUAL DA META FÍSICA
		FÍSICO	FINANCEIRO	FÍSICO	FINANCEIRO	
	02- Procedimentos com finalidade diagnóstica	2.203	16.613,52	924	6.741,23	42%
	03- Procedimentos clínicos	21.465	83.757,30	15.556	37.260,88	72%
	04- Procedimentos cirúrgicos	250	6.028,90	0	-	0%
	<b>TOTAL</b>	<b>23.918</b>	<b>106.399,72</b>	<b>16.480</b>	<b>44.002,11</b>	

UPA São José (2023571)	ITEM	PROGRAMADO		PRODUZIDO		PERCENTUAL DA META FÍSICA
		FÍSICO	FINANCEIRO	FÍSICO	FINANCEIRO	
	02- Procedimentos com finalidade diagnóstica	4.749	36.482,27	1.618	12.281,58	34%
	03- Procedimentos clínicos	23.705	100.587,00	24.822	97.206,98	105%
	04- Procedimentos cirúrgicos	300	7.186,90	0	-	0%
	<b>TOTAL</b>	<b>28.754</b>	<b>144.256,17</b>	<b>26.440</b>	<b>109.488,56</b>	

ITEM	PROGRAMADO		PRODUZIDO		PERCENTUAL DA META FÍSICA
	FÍSICO	FINANCEIRO	FÍSICO	FINANCEIRO	
Central de Regulacao Médica de Urgências	14.100	-	13.790	-	
SAMU (viaturas)	2.615	77,25	3.460	-	
SAMU (Motos)	0	-	170	-	
<b>TOTAL</b>	<b>16.715</b>	<b>77,25</b>	<b>17.420</b>	<b>-</b>	

*Edneide Silvestre Sabio*

Edneide Silvestre Sabio

Mat. 121648-1

Coordenadora - CSAC/SMS



**PREFEITURA MUNICIPAL DE CAMPINAS**  
**SECRETARIA MUNICIPAL DE SAÚDE**  
 COORDENADORIA SETORIAL DE AVALIAÇÃO DE PRODUÇÃO TÉCNICO ASSISTENCIAL



Abril/2023

**REDE MUNICIPAL DR. MÁRIO GATTI DE URGÊNCIA, EMERGÊNCIA E HOSPITALAR**  
**P.T. II - HOSPITAL MUNICIPAL DR. MÁRIO GATTI - CNES 2081490**

**ACOMPANHAMENTO FÍSICO/FINANCEIRO MENSAL SIH**

ESPECIALIDADE DO LEITO	Orçado		Executado						PERCENTUAL DA META FÍSICA
			2. Média Complex.		3. Alta Complex.		TOTAL		
	Físico	Financeiro	Físico	Financeiro	Físico	Financeiro	Físico	Financeiro	
1- Clínica Cirúrgica	302		291	846.128,58	20	111.597,80	311	957.726,38	103,0%
3- Clínica Médica	330		322	506.477,13	4	4.927,09	326	511.404,22	98,8%
7- Pediatria	180		269	659.153,36	0	-	269	659.153,36	149,4%
<b>Sub-total</b>	<b>812</b>		<b>882</b>	<b>2.011.759,07</b>	<b>24</b>	<b>116.524,89</b>	<b>906</b>	<b>2.128.283,96</b>	<b>111,6%</b>
1.1- Cirurgia Oncológica	55				45	182.631,29	45	182.631,29	81,8%
1.2- Cirurgia Ortopédica	20				14	84.097,62	14	84.097,62	70,0%
9- Hospital Dia / Cirúrgico	30		112	54.120,76	4	1.665,30	116	55.786,06	290,0%
<b>TOTAL GERAL</b>	<b>917</b>		<b>994</b>	<b>2.065.879,83</b>	<b>87</b>	<b>384.919,10</b>	<b>1.081</b>	<b>2.450.798,93</b>	<b>117,9%</b>

**ACOMPANHAMENTO FÍSICO/FINANCEIRO MENSAL SIA**

Tabela SIGTAP por Sub-grupo	Orçado		Executado						PERCENTUAL DA META FÍSICA
	Físico	Financeiro	Físico	Financeiro	Físico	Financeiro	Físico	Financeiro	
0101- Ações coletivas/individuais em saúde			0	-	0	-	0	-	
<b>Sub-total</b>	<b>0</b>	<b>-</b>	<b>0</b>	<b>-</b>	<b>0</b>	<b>-</b>	<b>0</b>	<b>-</b>	
0201- Coleta de material	3.153	11.322,11	27	3.905,21	0	-	27	3.905,21	0,9%
0202- Diagnóstico em laboratório clínico	30.944	118.614,71	31.600	122.113,25	0	-	31.600	122.113,25	102,1%
0203- Diagnóstico por anatomia patológica e citopatologia	620	33.961,20	535	26.136,28	0	-	535	26.136,28	86,3%
0204- Diagnóstico por radiologia	6.295	55.974,34	6.712	58.809,02	0	-	6.712	58.809,02	106,6%
0205- Diagnóstico por ultrasonografia	123	4.444,95	196	6.478,95	0	-	196	6.478,95	159,3%
0206- Diagnóstico por tomografia	575	66.403,61	0	-	2.709	318.810,73	2.709	318.810,73	471,1%
0208- Diagnóstico por medicina nuclear	63	14.851,32	0	-	34	13.457,03	34	13.457,03	54,0%
0209- Diagnóstico por endoscopia	490	31.264,74	315	20.233,95	0	-	315	20.233,95	64,3%
0211- Métodos diagnósticos em especialidades	417	2.191,92	380	1.957,00	0	-	380	1.957,00	91,1%
<b>Sub-total</b>	<b>42.680</b>	<b>339.028,90</b>	<b>39.765</b>	<b>239.633,66</b>	<b>2.743</b>	<b>332.267,76</b>	<b>42.508</b>	<b>571.901,42</b>	<b>99,6%</b>
0301- Consultas / Atendimentos / Acompanhamentos	31.600	215.200,00	35.560	209.006,09	0	-	35.560	209.006,09	112,5%
0302- Fisioterapia	272	1.651,60	360	2.171,76	0	-	360	2.171,76	132,4%

*Edneida Silvestre Sabio*  
 Edneida Silvestre Sabio  
 Mat. 121648-1  
 Coordenadora - CSAC/SMS



PREFEITURA MUNICIPAL DE CAMPINAS  
SECRETARIA MUNICIPAL DE SAÚDE  
COORDENADORIA SETORIAL DE AVALIAÇÃO DE PRODUÇÃO TÉCNICO ASSISTENCIAL



Abril/2023

**REDE MUNICIPAL DR. MÁRIO GATTI DE URGÊNCIA, EMERGÊNCIA E HOSPITALAR**

**P.T. II - HOSPITAL MUNICIPAL DR. MÁRIO GATTI - CNES 2081490**

0303- Tratamentos clínicos (outras especialidades)	82	2.694,19	7	132,41	0	-	7	132,41	8,5%
0304- Tratamento em oncologia (Radioterapia)	77	360.858,00	0	-	64	263.384,00	64	263.384,00	83,1%
0304- Tratamento em oncologia (Quimioterapia)	591	482.492,75	0	-	592	397.454,90	592	397.454,90	100,2%
0306- Hemoterapia	6	48,54	0	-	0	-	0	-	0,0%
0307- Proced. Clínico - Trat. odontológico	2	34,00	0	-	24	816,00	24	816,00	1.200,0%
0309- Terapias especializadas	45	1.753,89	1	31,26	0	-	1	31,26	2,2%
<b>Sub-total</b>	<b>32.675</b>	<b>1.064.732,97</b>	<b>35.928</b>	<b>211.341,52</b>	<b>680</b>	<b>661.654,90</b>	<b>36.608</b>	<b>872.996,42</b>	<b>112,0%</b>
0401- Pequenas cirurgias e cirurgias de pele, tecido subcutâneo	495	13.774,15	174	4.321,53	0	-	174	4.321,53	35,2%
0403- Cirurgia do sistema nervoso central e periférico	1	18,85	0	-	0	-	0	-	0,0%
0404- Cirurgia das vias aéreas superiores, da face, da cabeça	10	300,42	1	14,66	0	-	1	14,66	10,0%
0405- Cirurgia do aparelho da visão			5	477,10	0	-	5	477,10	
0406- Cirurgia do aparelho circulatório	8	216,82	1	29,86	0	-	1	29,86	12,5%
0407- Cirurgia do aparelho digestivo, órgãos anexos e parede	8	216,62	0	-	0	-	0	-	0,0%
0408- Cirurgia do sistema osteomuscular	15	509,59	2	89,38	0	-	2	89,38	13,3%
0409- Cirurgia do aparelho geniturinário	14	1.084,11	0	-	0	-	0	-	0,0%
0410- Cirurgia de mama	5	166,26	1	31,28	0	-	1	31,28	20,0%
0413- Cirurgia reparadora	4	112,59	2	62,56	0	-	2	62,56	50,0%
0414- Bucomaxilofacial	75	1.674,99	11	249,92	0	-	11	249,92	14,7%
0415- Outras cirurgias	1	29,86	1	29,86	0	-	1	29,86	100,0%
0417- Anestesiologia	1	22,27	0	-	0	-	0	-	0,0%
0418- Cirurgia em Nefrologia	1	859,20	0	-	1	859,20	1	859,20	
<b>Sub-total</b>	<b>638</b>	<b>18.985,73</b>	<b>198</b>	<b>5.306,15</b>	<b>1</b>	<b>859,20</b>	<b>199</b>	<b>6.165,35</b>	<b>31,2%</b>
<b>Total geral</b>	<b>75.993</b>	<b>1.422.747,60</b>	<b>75.891</b>	<b>456.281,33</b>	<b>3.424</b>	<b>994.781,86</b>	<b>79.315</b>	<b>1.451.063,19</b>	<b>104,4%</b>

Obs.: Não houve lançamento de BDP (Boletim de Diferença de Pagamento) para este processamento.

Obs.2: PAB não considerado.

*Edneide Silvestre Sabio*

Edneide Silvestre Sabio

Mat. 121648-1

Coordenadora - CSAC/SMS



PREFEITURA MUNICIPAL DE CAMPINAS  
SECRETARIA MUNICIPAL DE SAÚDE

COORDENADORIA SETORIAL DE AVALIAÇÃO DE PRODUÇÃO TÉCNICO ASSISTENCIAL



Abril/2023

**REDE MUNICIPAL DR. MÁRIO GATTI DE URGÊNCIA, EMERGÊNCIA E HOSPITALAR**  
**P.T. I - COMPLEXO HOSPITALAR PREFEITO EDIVALDO ORSI - CNES 6053858**

**ACOMPANHAMENTO FÍSICO/FINANCEIRO MENSAL SIH**

ESPECIALIDADE DO LEITO	Orçado		Executado						PERCENTUAL DA META FÍSICA
	Físico	Financeiro	2. Média Complex.		3. Alta Complex.		TOTAL		
			Físico	Financeiro	Físico	Financeiro	Físico	Financeiro	
3- Clínica Médica	450		381	781.335,22	0	-	381	781.335,22	84,7%
7- Pediatria	80		152	275.389,44	0	-	152	275.389,44	190,0%
87- Saúde Mental	43		43	-	0	-	43	-	100,0%
<b>Sub-total</b>	<b>573</b>		<b>576</b>	<b>1.056.724,66</b>	<b>0</b>	<b>-</b>	<b>576</b>	<b>1.056.724,66</b>	<b>100,5%</b>
1- Clínica Cirúrgica	340		295	427.456,42	1	802,88	296	428.259,30	87,1%
9- Hospital Dia / Cirúrgico			154	70.744,15	0	-	154	70.744,15	
<b>TOTAL GERAL</b>	<b>913</b>		<b>1.025</b>	<b>1.554.925,23</b>	<b>1</b>	<b>802,88</b>	<b>1.026</b>	<b>1.555.728,11</b>	<b>112,4%</b>

**ACOMPANHAMENTO FÍSICO/FINANCEIRO MENSAL SIA**

Tabela SIGTAP por Sub-grupo	Orçado		Executado						PERCENTUAL DA META FÍSICA
	Físico	Financeiro	2. Média Complex.		3. Alta Complex.		TOTAL		
			Físico	Financeiro	Físico	Financeiro	Físico	Financeiro	
0101- Ações coletivas/individuais em saúde	105	283,50	0	-	0	-	0	-	0,0%
<b>Sub-total</b>	<b>105</b>	<b>283,50</b>	<b>0</b>	<b>-</b>	<b>0</b>	<b>-</b>	<b>0</b>	<b>-</b>	<b>0,0%</b>
0201- Coleta de material	202	16.590,67	2	38,12	18	1.746,00	20	1.784,12	9,9%
0202- Diagnóstico em laboratório clínico	44.693	146.958,01	50.684	150.800,09	0	-	50.684	150.800,09	113,4%
0203- Diagnóstico por anatomia patológica e citopatologia	112	8.302,80	81	3.416,84	0	-	81	3.416,84	72,3%
0204- Diagnóstico por radiologia	9.205	85.323,16	7.983	63.435,74	0	-	7.983	63.435,74	86,7%
0205- Diagnóstico por ultrasonografia	2.416	91.998,00	1.240	57.591,02	0	-	1.240	57.591,02	51,3%
0206- Diagnóstico por tomografia	1.443	161.256,17	0	-	971	112.502,04	971	112.502,04	67,3%
0207- Diagnóstico por ressonância magnética	607	163.223,75	0	-	397	107.156,25	397	107.156,25	65,4%
0209- Diagnóstico por endoscopia	81	3.426,74	0	-	0	-	0	-	0,0%
0211- Métodos diagnósticos em especialidades	4.613	56.109,27	2.471	16.680,34	0	-	2.471	16.680,34	53,6%
0213- Diagnósticos em vig. epid. e ambiental	1	-	0	-	0	-	0	-	0,0%
0214- Diagnóstico por teste rápido	1	1,00	0	-	0	-	0	-	0,0%
<b>Sub-total</b>	<b>63.374</b>	<b>733.189,57</b>	<b>62.461</b>	<b>291.962,15</b>	<b>1.386</b>	<b>221.404,29</b>	<b>63.847</b>	<b>513.366,44</b>	<b>100,7%</b>

*Edneide Silvestre Sabio*  
Coordenadora - CSAC/SMS  
Mat-121648-1



PREFEITURA MUNICIPAL DE CAMPINAS  
SECRETARIA MUNICIPAL DE SAÚDE

COORDENADORIA SETORIAL DE AVALIAÇÃO DE PRODUÇÃO TÉCNICO ASSISTENCIAL



Abril/2023

**REDE MUNICIPAL DR. MÁRIO GATTI DE URGÊNCIA, EMERGÊNCIA E HOSPITALAR**

**P.T. I - COMPLEXO HOSPITALAR PREFEITO EDIVALDO ORSI - CNES 6053858**

0301- Consultas / Atendimentos / Acompanhamentos	53.907	320.029,00	43.605	221.189,33	0	-	<b>43.605</b>	<b>221.189,33</b>	80,9%
0302- Fisioterapia	1.987	11.903,45	1.179	6.315,69	0	-	<b>1.179</b>	<b>6.315,69</b>	59,3%
0303- Tratamentos clínicos (outras especialidades)	291	11.242,99	167	6.827,00	0	-	<b>167</b>	<b>6.827,00</b>	57,4%
0306- Hemoterapia	1	8,09	0	-	0	-	<b>0</b>	<b>-</b>	0,0%
0309- Terapias especializadas	1	1,52	0	-	0	-	<b>0</b>	<b>-</b>	0,0%
<b>Sub-total</b>	<b>56.187</b>	<b>343.185,05</b>	<b>44.951</b>	<b>234.332,02</b>	<b>0</b>	<b>-</b>	<b>44.951</b>	<b>234.332,02</b>	<b>80,0%</b>
0401- Pequenas cirurgias e cirurgias de pele, tecido subcutâneo	530	14.580,47	478	15.407,66	0	-	<b>478</b>	<b>15.407,66</b>	90,2%
0404- Cirurgia das vias aéreas superiores, da face, da cabeça	179	6.617,31	1	56,84	0	-	<b>1</b>	<b>56,84</b>	0,6%
0405- Cirurgia do aparelho da visão	1.044	381.593,28	80	16.155,80	49	37.808,40	<b>129</b>	<b>53.964,20</b>	12,4%
0406- Cirurgia do aparelho circulatório			0	-	0	-	<b>0</b>	<b>-</b>	
0407- Cirurgia do aparelho digestivo, órgãos anexos e parede	10	122,70	0	-	0	-	<b>0</b>	<b>-</b>	0,0%
0408- Cirurgia do sistema osteomuscular	41	1.584,64	17	518,60	0	-	<b>17</b>	<b>518,60</b>	41,5%
0409- Cirurgia do aparelho geniturinário	41	6.109,55	1	34,10	0	-	<b>1</b>	<b>34,10</b>	2,4%
0412- Cirurgia torácica	20	1.099,40	0	-	0	-	<b>0</b>	<b>-</b>	0,0%
0414- Bucomaxilofacial	19	328,66	0	-	0	-	<b>0</b>	<b>-</b>	0,0%
0415- Outras cirurgias	1	29,86	0	-	0	-	<b>0</b>	<b>-</b>	0,0%
0417- Anestesiologia	45	717,35	1	15,15	0	-	<b>1</b>	<b>15,15</b>	2,2%
<b>Sub-total</b>	<b>1.930</b>	<b>412.783,22</b>	<b>578</b>	<b>32.188,15</b>	<b>49</b>	<b>37.808,40</b>	<b>627</b>	<b>69.996,55</b>	<b>32,5%</b>
<b>Total geral</b>	<b>121.596</b>	<b>1.489.441,34</b>	<b>107.990</b>	<b>558.482,32</b>	<b>1.435</b>	<b>259.212,69</b>	<b>109.425</b>	<b>817.695,01</b>	<b>90,0%</b>

Obs.: Não houve lançamento de BDP (Boletim de Diferença de Pagamento) para este processamento.

Obs.2: PAB não considerado.

*Edneide Silvestre Sabio*

Edneide Silvestre Sabio

Mat. 121648-1

Coordenadora - CSAC/SMS



**PREFEITURA MUNICIPAL DE CAMPINAS**  
**SECRETARIA MUNICIPAL DE SAÚDE**  
 COORDENADORIA SETORIAL DE AVALIAÇÃO DE PRODUÇÃO TÉCNICO ASSISTENCIAL



Abril/2023

**REDE MUNICIPAL DR. MÁRIO GATTI DE URGÊNCIA, EMERGÊNCIA E HOSPITALAR**  
**P.T. III - UNIDADES DE PRONTO ATENDIMENTO E URGÊNCIAS**  
**ACOMPANHAMENTO FÍSICO/FINANCEIRO MENSAL SIA**

**4098110 - UNIDADE DE PRONTO ATENDIMENTO ANCHIETA METROPOLITANA**

Tabela SIGTAP por Sub-grupo	Orçado		Executado						PERCENTUAL DA META FÍSICA
			2. Média Complex.		3. Alta Complex.		TOTAL		
	Físico	Financeiro	Físico	Financeiro	Físico	Financeiro	Físico	Financeiro	
0201- Coleta de material			0	-	0	-	0	-	
0202- Diag. em lab. Clínico	20	54,60	23	62,79	0	-	23	62,79	115,0%
0204- Diagnóstico por radiologia	1.897	15.216,22	2.270	18.029,64	0	-	2.270	18.029,64	119,7%
0211- Métodos diagnósticos em especialidades	200	1.030,00	224	1.153,60	0	-	224	1.153,60	112,0%
0214- Diagnóstico por teste rápido	5	5,00	0	-	0	-	0	-	0,0%
<b>Sub-total</b>	<b>2.122</b>	<b>16.305,82</b>	<b>2.517</b>	<b>19.246,03</b>	<b>0</b>	<b>-</b>	<b>2.517</b>	<b>19.246,03</b>	<b>118,6%</b>
0301060029- Atend. de Urg. c/ Obs. até 24Hs em At. Espec.	350	4.364,50	1.201	14.976,47	0	-	1.201	14.976,47	
0301060096- Atend. Méd. em Unid. de Pronto Atendimento	6.500	71.500,00	3.175	34.925,00	0	-	3.175	34.925,00	
0301060100- Atend. Ortopédico com Imobilização Provisória	5	65,00	0	-	0	-	0	-	
<b>Sub-total</b>	<b>6.855</b>	<b>75.929,50</b>	<b>4.376</b>	<b>49.901,47</b>	<b>0</b>	<b>-</b>	<b>4.376</b>	<b>49.901,47</b>	
0301060118- Acolhimento com Classificação de Risco	6.750	-	3.879	-	0	-	3.879	-	57,5%
0301- Consultas / Atend. / Acompanhamentos (Outros)	12.500	10.710,00	13.946	8.785,98	0	-	13.946	8.785,98	111,6%
0303- Trat. Clínico (Outras Especialidades)			0	-	0	-	0	-	
<b>Sub-total</b>	<b>26.105</b>	<b>86.639,50</b>	<b>22.201</b>	<b>58.687,45</b>	<b>0</b>	<b>-</b>	<b>22.201</b>	<b>58.687,45</b>	<b>85,0%</b>
0401- Pequenas cir. e cir. de pele, tec. subcutâneo e mucosa	260	5.959,20	0	-	0	-	0	-	0,0%
0404- Cir. das vias aéreas super., face, cabeça e pescoço	65	1.068,50	0	-	0	-	0	-	0,0%
0406- Dissecção de veia / artéria	5	30,95	0	-	0	-	0	-	0,0%
0415- Outras cirurgias	10	298,60	0	-	0	-	0	-	0,0%
<b>Sub-total</b>	<b>340</b>	<b>7.357,25</b>	<b>0</b>	<b>-</b>	<b>0</b>	<b>-</b>	<b>0</b>	<b>-</b>	<b>0,0%</b>
<b>Total geral</b>	<b>28.567</b>	<b>110.302,57</b>	<b>24.718</b>	<b>77.933,48</b>	<b>0</b>	<b>-</b>	<b>24.718</b>	<b>77.933,48</b>	<b>86,5%</b>

Obs.: Não houve lançamento de BDP (Boletim de Diferença de Pagamento) para este processamento.

Obs.2: PAB não considerado.

*Edneide Silvestre Sabio*

Edneide Silvestre Sabio  
 Mat. 121648-1  
 Coordenadora - CSAC/SMS





**PREFEITURA MUNICIPAL DE CAMPINAS**  
**SECRETARIA MUNICIPAL DE SAÚDE**  
 COORDENADORIA SETORIAL DE AVALIAÇÃO DE PRODUÇÃO TÉCNICO ASSISTENCIAL



Abril/2023

**REDE MUNICIPAL DR. MÁRIO GATTI DE URGÊNCIA, EMERGÊNCIA E HOSPITALAR**  
**P.T. III - UNIDADES DE PRONTO ATENDIMENTO E URGÊNCIAS**  
**ACOMPANHAMENTO FÍSICO/FINANCEIRO MENSAL SIA**

**5874998 - UNIDADE DE PRONTO ATENDIMENTO DR SERGIO AROUCA CAMPO GRANDE**

Tabela SIGTAP por Sub-grupo	Orçado		Executado						PERCENTUAL DA META FÍSICA
			2. Média Complex.		3. Alta Complex.		TOTAL		
	Físico	Financeiro	Físico	Financeiro	Físico	Financeiro	Físico	Financeiro	
0101- Ações colet./ individuais			0	-	0	-	0	-	
<b>Sub-total</b>	<b>0</b>	<b>-</b>	<b>0</b>	<b>-</b>	<b>0</b>	<b>-</b>	<b>0</b>	<b>-</b>	
0201- Coleta de material			0	-	0	-	0	-	
0202- Diag. em lab. Clínico	20	54,60	41	111,93	0	-	41	111,93	205,0%
0204- Diagnóstico por radiologia	4.823	38.315,56	1.533	11.469,19	0	-	1.533	11.469,19	31,8%
0211- Métodos diagnósticos em especialidades	800	4.120,00	260	1.339,00	0	-	260	1.339,00	32,5%
0214- Diagnóstico por teste rápido	10	10,00	7	7,00	0	-	7	7,00	70,0%
<b>Sub-total</b>	<b>5.653</b>	<b>42.500,16</b>	<b>1.841</b>	<b>12.927,12</b>	<b>0</b>	<b>-</b>	<b>1.841</b>	<b>12.927,12</b>	<b>32,6%</b>
0301060029- Atend. de Urg. c/ Obs. até 24Hs em At. Espec.	400	4.988,00	1.941	24.204,27	0	-	1.941	24.204,27	
0301060096- Atend. Méd. em Unid. de Pronto Atendimento	11.000	121.000,00	8.465	93.115,00	0	-	8.465	93.115,00	
0301060100- Atend. Ortopédico com Imobilização Provisória	30	390,00	0	-	0	-	0	-	
<b>Sub-total</b>	<b>11.430</b>	<b>126.378,00</b>	<b>10.406</b>	<b>117.319,27</b>	<b>0</b>	<b>-</b>	<b>10.406</b>	<b>117.319,27</b>	
0301060118- Acolhimento com Classificação de Risco	13.000	-	10.661	-	0	-	10.661	-	82,0%
0301- Consultas / Atend. / Acompanhamentos (Outros)	9.500	8.820,00	8.858	5.886,72	0	-	8.858	5.886,72	93,2%
0303 - Trat. Clínico (Outras Especialidades)			0	-	0	-	0	-	
0307 - Tratamentos odontológicos			0	-	0	-	0	-	
<b>Sub-total</b>	<b>33.930</b>	<b>135.198,00</b>	<b>29.925</b>	<b>123.205,99</b>	<b>0</b>	<b>-</b>	<b>29.925</b>	<b>123.205,99</b>	<b>88,2%</b>
0401- Pequenas cirurgias e cirurgias de pele, tecido subcutâneo	310	7.579,20	3	97,20	0	-	3	97,20	1,0%
0404- Cirurgia das vias aéreas superiores, da face, da cabeça	65	1.068,50	0	-	0	-	0	-	0,0%
0406- Cirurgia do aparelho circulatório	5	30,95	0	-	0	-	0	-	0,0%
0414- Bucomaxilofacial			0	-	0	-	0	-	
0415- Outras cirurgias	10	298,60	0	-	0	-	0	-	0,0%
<b>Sub-total</b>	<b>390</b>	<b>8.977,25</b>	<b>3</b>	<b>97,20</b>	<b>0</b>	<b>-</b>	<b>3</b>	<b>97,20</b>	<b>0,8%</b>
<b>Total geral</b>	<b>39.973</b>	<b>186.675,41</b>	<b>31.769</b>	<b>136.230,31</b>	<b>0</b>	<b>-</b>	<b>31.769</b>	<b>136.230,31</b>	<b>79,5%</b>

Obs.: Não houve lançamento de BDP (Boletim de Diferença de Pagamento) para este processamento.

Obs.2: PAB não considerado.



PREFEITURA MUNICIPAL DE CAMPINAS  
SECRETARIA MUNICIPAL DE SAÚDE  
COORDENADORIA SETORIAL DE AVALIAÇÃO DE PRODUÇÃO TÉCNICO ASSISTENCIAL



Abril/2023

REDE MUNICIPAL DR. MÁRIO GATTI DE URGÊNCIA, EMERGÊNCIA E HOSPITALAR  
P.T. III - UNIDADES DE PRONTO ATENDIMENTO E URGÊNCIAS  
ACOMPANHAMENTO FÍSICO/FINANCEIRO MENSAL SIA

9912266 - UNIDADE DE PRONTO ATENDIMENTO CARLOS LOURENÇO

Tabela SIGTAP por Sub-grupo	Orçado		Executado						PERCENTUAL DA META FÍSICA
			2. Média Complex.		3. Alta Complex.		TOTAL		
	Físico	Financeiro	Físico	Financeiro	Físico	Financeiro	Físico	Financeiro	
0201- Coleta de material			0	-	0	-	0	-	
0202- Diag. em lab. Clínico	20	54,60	2	5,46	0	-	2	5,46	10,0%
0204- Diagnóstico por radiologia	1.878	15.008,92	749	5.853,12	0	-	749	5.853,12	39,9%
0211- Métodos diagnósticos em especialidades	300	1.545,00	171	880,65	0	-	171	880,65	57,0%
0214- Diagnóstico por teste rápido	5	5,00	2	2,00	0	-	2	2,00	40,0%
<b>Sub-total</b>	<b>2.203</b>	<b>16.613,52</b>	<b>924</b>	<b>6.741,23</b>	<b>0</b>	<b>-</b>	<b>924</b>	<b>6.741,23</b>	<b>41,9%</b>
0301060029- Atend. de Urg. c/ Obs. até 24Hs em At. Espec.	350	4.364,50	686	8.554,42	0	-	686	8.554,42	
0301060096- Atend. Méd. em Unid. de Pronto Atendimento	6.750	74.250,00	2.046	22.506,00	0	-	2.046	22.506,00	
0301060100- Atend. Ortopédico com Imobilização Provisória	5	65,00	0	-	0	-	0	-	
<b>Sub-total</b>	<b>7.105</b>	<b>78.679,50</b>	<b>2.732</b>	<b>31.060,42</b>	<b>0</b>	<b>-</b>	<b>2.732</b>	<b>31.060,42</b>	
0301060118- Acolhimento com Classificação de Risco	6.750		3.009	-	0	-	3.009	-	44,6%
0301- Consultas / Atend. / Acompanhamentos (Outros)	7.610	5.077,80	9.815	6.200,46	0	-	9.815	6.200,46	129,0%
0303 - Trat. Clínico (Outras Especialidades)			0	-	0	-	0	-	
<b>Sub-total</b>	<b>21.465</b>	<b>83.757,30</b>	<b>15.556</b>	<b>37.260,88</b>	<b>0</b>	<b>-</b>	<b>15.556</b>	<b>37.260,88</b>	<b>72,5%</b>
0401- Peq. Cir. e cir. pele, tecido subcutâneo e mucosa	155	3.584,00	0	-	0	-	0	-	0,0%
0404- Cirurgia das vias aéreas superiores, da face, da cabeça	80	2.115,35	0	-	0	-	0	-	0,0%
0406- Cirurgia do aparelho circulatório	5	30,95	0	-	0	-	0	-	0,0%
0415- Outras cirurgias	10	298,60	0	-	0	-	0	-	0,0%
<b>Sub-total</b>	<b>250</b>	<b>6.028,90</b>	<b>0</b>	<b>-</b>	<b>0</b>	<b>-</b>	<b>0</b>	<b>-</b>	<b>0,0%</b>
<b>Total geral</b>	<b>23.918</b>	<b>106.399,72</b>	<b>16.480</b>	<b>44.002,11</b>	<b>0</b>	<b>-</b>	<b>16.480</b>	<b>44.002,11</b>	<b>68,9%</b>

Obs.: Não houve lançamento de BDP (Boletim de Diferença de Pagamento) para este processamento.

Obs.2: PAB não considerado.

*Edneide Silvestre Sabio*  
Edneide Silvestre Sabio  
Mat. 121648-1  
Coordenadora - CSAC/SMS



PREFEITURA MUNICIPAL DE CAMPINAS  
SECRETARIA MUNICIPAL DE SAÚDE  
COORDENADORIA SETORIAL DE AVALIAÇÃO DE PRODUÇÃO TÉCNICO ASSISTENCIAL



Abril/2023

REDE MUNICIPAL DR. MÁRIO GATTI DE URGÊNCIA, EMERGÊNCIA E HOSPITALAR  
P.T. III - UNIDADES DE PRONTO ATENDIMENTO E URGÊNCIAS  
ACOMPANHAMENTO FÍSICO/FINANCEIRO MENSAL SIA

2023571 - UNIDADE DE PRONTO ATENDIMENTO SAO JOSE

Tabela SIGTAP por Sub-grupo	Orçado		Executado						PERCENTUAL DA META FÍSICA
			2. Média Complex.		3. Alta Complex.		TOTAL		
	Físico	Financeiro	Físico	Financeiro	Físico	Financeiro	Físico	Financeiro	
0201- Coleta de material			0	-	0	-	0	-	
0202- Diag. em lab. Clínico	20	54,60	0	-	0	-	0	-	0,0%
0204- Diagnóstico por radiologia	4.124	33.332,67	1.403	11.182,63	0	-	1.403	11.182,63	34,0%
0211- Métodos diagnósticos em especialidades	600	3.090,00	213	1.096,95	0	-	213	1.096,95	35,5%
0214- Diagnóstico por teste rápido	5	5,00	2	2,00	0	-	2	2,00	40,0%
<b>Sub-total</b>	<b>4.749</b>	<b>36.482,27</b>	<b>1.618</b>	<b>12.281,58</b>	<b>0</b>	<b>-</b>	<b>1.618</b>	<b>12.281,58</b>	<b>34,1%</b>
0301060029- Atend. de Urg. c/ Obs. até 24Hs em At. Espec.	600	7.482,00	755	9.414,85	0	-	755	9.414,85	
0301060096- Atend. Méd. em Unid. de Pronto Atendimento	8.000	88.000,00	7.394	81.334,00	0	-	7.394	81.334,00	
0301060100- Atend. Ortopédico com Imobilização Provisória	5	65,00	0	-	0	-	0	-	
<b>Sub-total</b>	<b>8.605</b>	<b>95.547,00</b>	<b>8.149</b>	<b>90.748,85</b>	<b>0</b>	<b>-</b>	<b>8.149</b>	<b>90.748,85</b>	
0301060118- Acolhimento com Classificação de Risco	8.000	-	8.177	-	0	-	8.177	-	102,2%
0301- Consultas / Atend. / Acompanhamentos (Outros)	7.100	5.040,00	8.496	6.458,13	0	-	8.496	6.458,13	119,7%
<b>Sub-total</b>	<b>23.705</b>	<b>100.587,00</b>	<b>24.822</b>	<b>97.206,98</b>	<b>0</b>	<b>-</b>	<b>24.822</b>	<b>97.206,98</b>	<b>104,7%</b>
0401- Pequenas cirurgias e cirurgias de pele, tecido subcutâneo	205	4.742,00	0	-	0	-	0	-	0,0%
0404- Cirurgia das vias aéreas superiores, da face, da cabeça	80	2.115,35	0	-	0	-	0	-	0,0%
0406- Cirurgia do aparelho circulatório	5	30,95	0	-	0	-	0	-	0,0%
0415- Outras cirurgias	10	298,60	0	-	0	-	0	-	0,0%
<b>Sub-total</b>	<b>300</b>	<b>7.186,90</b>	<b>0</b>	<b>-</b>	<b>0</b>	<b>-</b>	<b>0</b>	<b>-</b>	<b>0,0%</b>
<b>Total geral</b>	<b>28.754</b>	<b>144.256,17</b>	<b>26.440</b>	<b>109.488,56</b>	<b>0</b>	<b>-</b>	<b>26.440</b>	<b>109.488,56</b>	<b>92,0%</b>

Obs.: Não houve lançamento de BDP (Boletim de Diferença de Pagamento) para este processamento.

Obs.2: PAB não considerado.

*Edneide Silvestre Sabio*

Edneide Silvestre Sabio  
Mat. 121648-1  
Coordenadora - CSAC/SMS



PREFEITURA MUNICIPAL DE CAMPINAS  
SECRETARIA MUNICIPAL DE SAÚDE  
COORDENADORIA SETORIAL DE AVALIAÇÃO DE PRODUÇÃO TÉCNICO ASSISTENCIAL



Abril/2023

REDE MUNICIPAL DR. MÁRIO GATTI DE URGÊNCIA, EMERGÊNCIA E HOSPITALAR  
P.T. III - UNIDADES DE PRONTO ATENDIMENTO E URGÊNCIAS  
ACOMPANHAMENTO FÍSICO/FINANCEIRO MENSAL SIA

VIATURAS E CENTRAL DE REGULAÇÃO - SAMU 192 - CAMPINAS  
SUB-GRUPO 0301- Consultas / Atendimentos / Acompanhamentos (Tabela SIGTAP/DATASUS)

CNES DA UNIDADE	Orçado		Executado						PERCENTUAL DA META FÍSICA
			2. Média Complex.		3. Alta Complex.		TOTAL		
	Físico	Financeiro	Físico	Financeiro	Físico	Financeiro	Físico	Financeiro	
2023415- Central de Regulacao Médica de Urgências	14.100		13.790	-	0	-	13.790	-	97,8%
6948561- Unidade Móvel de Nível Pré Hospitalar USA 1	145	25,75	306	-	0	-	306	-	211,0%
6948677- Unidade Móvel de Nível Pré Hospitalar USA 2	125	25,75	310	-	0	-	310	-	248,0%
6954979- Unidade Móvel de Nível Pré Hospitalar USA 3	125	25,75	230	-	0	-	230	-	184,0%
6955657- Unidade Móvel de Nível Pré Hospitalar USB B12	70		116	-	0	-	116	-	165,7%
6955118- Unidade Móvel de Nível Pré Hospitalar USB B1	230		263	-	0	-	263	-	114,3%
6955150- Unidade Móvel de Nível Pré Hospitalar USB B2	230		263	-	0	-	263	-	114,3%
6955207- Unidade Móvel de Nível Pré Hospitalar USB B3	230		267	-	0	-	267	-	116,1%
6955304- Unidade Móvel de Nível Pré Hospitalar USB B4	230		257	-	0	-	257	-	111,7%
6955347- Unidade Móvel de Nível Pré Hospitalar USB B8	200		235	-	0	-	235	-	117,5%
6955436- Unidade Móvel de Nível Pré Hospitalar USB B9	200		210	-	0	-	210	-	105,0%
6955479- Unidade Móvel de Nível Pré Hospitalar USB B10	140		172	-	0	-	172	-	122,9%
6955509- Unidade Móvel de Nível Pré Hospitalar USB B5	200		182	-	0	-	182	-	91,0%
6955541- Unidade Móvel de Nível Pré Hospitalar USB B6	200		229	-	0	-	229	-	114,5%
6955614- Unidade Móvel de Nível Pré Hospitalar USB B7	150		232	-	0	-	232	-	154,7%
6955622- Unidade Móvel de Nível Pré Hospitalar USB B11	140		188	-	0	-	188	-	134,3%
6955673- Unidade Móvel de Nível Pré Hospitalar MOTO 1			85	-	0	-	85	-	
6955681- Unidade Móvel de Nível Pré Hospitalar MOTO 2			85	-	0	-	85	-	
<b>Total geral</b>	<b>16.715</b>	<b>77,25</b>	<b>17.420</b>	<b>-</b>	<b>0</b>	<b>-</b>	<b>17.420</b>	<b>-</b>	<b>104,2%</b>

Obs.: Não houve lançamento de BDP (Boletim de Diferença de Pagamento) para este processamento.

*Edneide Silvestre Sabio*  
Edneide Silvestre Sabio  
Mat. 121648-1  
Coordenadora - CSAC/SMS

PRODUÇÃO POR CBO - MOVIMENTO: 04/2023

proced+decr	0301010072 -CONSULTA MEDICA EM ATENCAO ESPECIALIZADA
CNES + Descrição	2081490 - HOSPITAL MUNICIPAL DR MARIO GATTI C
MOVIMENTO	202304

CBO-DESCR	PRD_CMP	Valores			
		Apresentado	Aprovado	VI Produzido	VI Aprov
225103 - Medico infectologista	202304	1	1	10,00	10,00
225112 - Medico neurologista	202303	1	1	10,00	10,00
	202304	143	143	1.430,00	1.430,00
225120 - Medico cardiologista	202304	96	96	960,00	960,00
225124 - Medico pediatra	202304	139	139	1.390,00	1.390,00
225125 - Medico clinico	202304	381	381	3.810,00	3.810,00
225127 - Medico pneumologista	202304	76	76	760,00	760,00
225135 - Medico dermatologista	202304	98	98	980,00	980,00
225151 - Medico anesthesiologista	202304	205	205	2.050,00	2.050,00
225155 - Medico endocrinologista e metabologista	202304	27	27	270,00	270,00
225185 - Medico hematologista	202304	104	104	1.040,00	1.040,00
225203 - Medico em cirurgia vascular	202304	185	185	1.850,00	1.850,00
225215 - Medico cirurgiao de cabeca e pescoco	202304	553	553	5.530,00	5.530,00
225225 - Medico cirurgiao geral	202303	2	2	20,00	20,00
	202304	216	216	2.160,00	2.160,00
225230 - Medico cirurgiao pediatrico	202304	145	145	1.450,00	1.450,00
225235 - Medico cirurgiao plastico	202304	446	446	4.460,00	4.460,00
225255 - Medico mastologista	202304	44	44	440,00	440,00
225260 - Medico neurocirurgiao	202303	1	1	10,00	10,00
	202304	274	274	2.740,00	2.740,00
225270 - Medico ortopedista e traumatologista	202303	2	2	20,00	20,00
	202304	95	95	950,00	950,00
225285 - Medico urologista	202304	675	675	6.750,00	6.750,00
225320 - Medico em radiologia e diagnostico por i	202304	61	61	610,00	610,00
225330 - Medico radioterapeuta	202304	137	137	1.370,00	1.370,00
225150 - Medico em medicina intensiva	202304	48	48	480,00	480,00
<b>Total Geral</b>		<b>4.155</b>	<b>4.155</b>	<b>41.550,00</b>	<b>41.550,00</b>

*Edneide Silvestre Sabio*  
**Edneide Silvestre Sabio**  
 Mat. 121648-1  
 Coordenadora - CSAC/SMS

PRODUÇÃO POR CBO - MOVIMENTO: 04/2023

proced+decr	0301010072 -CONSULTA MEDICA EM ATENCAO ESPECIALIZADA
CNES + Descrição	6053858 - COMPLEXO HOSPITALAR PREFEITO EDIVAL
MOVIMENTO	202304

CBO-DESCR	PRD_CMP	Valores			
		Apresentado	Aprovado	VI Produzido	VI Aprov
225109 - Medico nefrologista	202303	17	17	170,00	170,00
225112 - Medico neurologista	202303	79	79	790,00	790,00
	202304	7	7	70,00	70,00
225120 - Medico cardiologista	202303	150	150	1.500,00	1.500,00
	202304	50	50	500,00	500,00
225127 - Medico pneumologista	202303	64	64	640,00	640,00
	202304	11	11	110,00	110,00
225151 - Medico anesthesiologista	202303	183	183	1.830,00	1.830,00
	202304	22	22	220,00	220,00
225155 - Medico endocrinologista e metabologista	202303	30	30	300,00	300,00
225165 - Medico gastroenterologista	202303	18	18	180,00	180,00
225185 - Medico hematologista	202303	53	53	530,00	530,00
225203 - Medico em cirurgia vascular	202303	23	23	230,00	230,00
225225 - Medico cirurgiao geral	202303	39	39	390,00	390,00
	202304	315	315	3.150,00	3.150,00
225265 - Medico oftalmologista	202303	613	613	6.130,00	6.130,00
225270 - Medico ortopedista e traumatologista	202303	827	827	8.270,00	8.270,00
	202304	64	64	640,00	640,00
225275 - Medico otorrinolaringologista	202303	768	768	7.680,00	7.680,00
225285 - Medico urologista	202303	54	54	540,00	540,00
	202304	116	116	1.160,00	1.160,00
<b>Total Geral</b>		<b>3.503</b>	<b>3.503</b>	<b>35.030,00</b>	<b>35.030,00</b>

*Edneide Silvestre Sabio*

**Edneide Silvestre Sabio**  
**Mat. 121648-1**  
 Coordenadora - CSAC/SMS



# PREFEITURA MUNICIPAL DE CAMPINAS

## SECRETARIA MUNICIPAL DE SAÚDE

COORDENADORIA SETORIAL DE AVALIAÇÃO DE PRODUÇÃO TÉCNICO ASSISTENCIAL



2081490 - Hospital Municipal Dr. Mário Gatti - Movimento: 04/2023  
Cirurgias em Oncologia

AIH	Proced. Principal	Valor da AIH
352310675115-3	040303014-5 MICROCIRURGIA PARA TUMOR INTRACRANIANO	7.311,85
352213231207-2	040303015-3 MICROCIRURGIA PARA TUMOR INTRACRANIANO (COM TECNICA C	13.510,60
352310676506-8	041601017-2 RESSECÇÃO ENDOSCÓPICA DE TUMOR VESICAL EM ONCOLOGIA	1.097,20
352310676508-0	041608012-0 EXTIRPAÇÃO MÚLTIPLA DE LESÃO DA PELE OU TECIDO CELULAR :	606,64
352311385315-0	041601017-2 RESSECÇÃO ENDOSCÓPICA DE TUMOR VESICAL EM ONCOLOGIA	1.097,20
352311385356-7	040303014-5 MICROCIRURGIA PARA TUMOR INTRACRANIANO	4.717,55
352311385372-1	041605003-4 COLECTOMIA TOTAL EM ONCOLOGIA	8.069,54
352311385389-7	041608012-0 EXTIRPAÇÃO MÚLTIPLA DE LESÃO DA PELE OU TECIDO CELULAR :	688,20
352311385537-1	041502005-0 PROCEDIMENTOS SEQUENCIAIS EM ONCOLOGIA	7.896,60
352311385543-7	041605007-7 RETOSSIGMOIDECTOMIA ABDOMINAL EM ONCOLOGIA	6.931,78
352311385545-9	041611005-3 TORACOTOMIA EXPLORADORA EM ONCOLOGIA	3.809,59
352311385791-2	041605002-6 COLECTOMIA PARCIAL (HEMICOLECTOMIA) EM ONCOLOGIA	4.057,39
352311385836-3	041601013-0 PROSTATOVESICULECTOMIA RADICAL EM ONCOLOGIA	4.876,28
352311385883-6	040303001-3 CRANIOTOMIA PARA BIOPSIA ENCEFALICA	4.766,85
352311386005-7	040303016-1 RESSECÇÃO DE TUMOR RAQUIMEDULAR EXTRADURAL	5.269,94
352311386294-0	041605002-6 COLECTOMIA PARCIAL (HEMICOLECTOMIA) EM ONCOLOGIA	4.139,49
352311386302-7	041601013-0 PROSTATOVESICULECTOMIA RADICAL EM ONCOLOGIA	6.562,72
352311386508-4	041608001-4 EXCISÃO E ENXERTO DE PELE EM ONCOLOGIA	722,42
352311386511-7	041602017-8 LINFADENECTOMIA CERVICAL SUPRAOMO-HIOIDEA UNILATERAL E	2.550,51
352311386512-8	041608003-0 EXCISÃO E SUTURA COM PLASTICA EM Z NA PELE EM ONCOLOGIA	436,96
352311386521-6	041502005-0 PROCEDIMENTOS SEQUENCIAIS EM ONCOLOGIA	2.832,11
352311386527-1	041612002-4 MASTECTOMIA RADICAL COM LINFADENECTOMIA AXILAR EM ONC	2.544,41
352311386938-5	041601013-0 PROSTATOVESICULECTOMIA RADICAL EM ONCOLOGIA	5.421,77
352311387400-5	041605002-6 COLECTOMIA PARCIAL (HEMICOLECTOMIA) EM ONCOLOGIA	3.877,49
352311387515-0	041608012-0 EXTIRPAÇÃO MÚLTIPLA DE LESÃO DA PELE OU TECIDO CELULAR :	892,10
352311387524-8	041605002-6 COLECTOMIA PARCIAL (HEMICOLECTOMIA) EM ONCOLOGIA	6.609,66
352311387733-8	041502005-0 PROCEDIMENTOS SEQUENCIAIS EM ONCOLOGIA	6.408,33
352311387747-0	040303014-5 MICROCIRURGIA PARA TUMOR INTRACRANIANO	8.135,48
352311387776-7	041605001-8 AMPUTAÇÃO ABDOMINO-PERINEAL DE RETO EM ONCOLOGIA	6.800,88
352311387781-1	041608012-0 EXTIRPAÇÃO MÚLTIPLA DE LESÃO DA PELE OU TECIDO CELULAR :	892,10
352311387809-7	041601007-5 NEFRECTOMIA TOTAL EM ONCOLOGIA	2.753,20
352311387860-3	041608012-0 EXTIRPAÇÃO MÚLTIPLA DE LESÃO DA PELE OU TECIDO CELULAR :	810,54
352311388478-5	041604021-7 GASTRECTOMIA PARCIAL EM ONCOLOGIA	9.223,76
352311388503-8	041605007-7 RETOSSIGMOIDECTOMIA ABDOMINAL EM ONCOLOGIA	7.756,57
352311388608-3	041604021-7 GASTRECTOMIA PARCIAL EM ONCOLOGIA	3.901,19
352311388617-1	041601017-2 RESSECÇÃO ENDOSCÓPICA DE TUMOR VESICAL EM ONCOLOGIA	1.137,98
352311388743-6	040303014-5 MICROCIRURGIA PARA TUMOR INTRACRANIANO	3.759,63
352311388753-5	041608001-4 EXCISÃO E ENXERTO DE PELE EM ONCOLOGIA	730,42
352311388761-2	041502005-0 PROCEDIMENTOS SEQUENCIAIS EM ONCOLOGIA	3.830,49
352311388780-0	041601013-0 PROSTATOVESICULECTOMIA RADICAL EM ONCOLOGIA	5.435,89
352311388781-0	041612005-9 SEGMENTECTOMIA/QUADRANTECTOMIA/SETORECTOMIA DE MAM	4.169,90
352311389002-1	041601017-2 RESSECÇÃO ENDOSCÓPICA DE TUMOR VESICAL EM ONCOLOGIA	1.097,20
352311389043-9	041601017-2 RESSECÇÃO ENDOSCÓPICA DE TUMOR VESICAL EM ONCOLOGIA	1.178,76
352311389047-2	041603029-7 TRAQUEOSTOMIA TRANSTUMORAL EM ONCOLOGIA	951,28
352311389099-0	041601021-0 NEFRECTOMIA PARCIAL EM ONCOLOGIA	2.360,84
<b>Total 45 AIHs</b>		<b>182.631,29</b>

FONTE: SIHD2/DATASUS

*Edneide Silvestre Sabio*

Edneide Silvestre Sabio

Mat. 121648-1

Coordenadora - CSAC/SMS







Ofício nº 109 - CSAPTA/2.023

Campinas, 26 de maio de 2.023.

ILMA SRA.  
ROSEMARY MOSCON  
Diretora do Departamento de Auditoria e Regulação do SUS - SMS

Prezada Diretora,

Encaminho planilhas anexas, com as informações do sistema DATASUS MS, dados extraídos do Sistema de Informação Hospitalar Descentralizado (SIHD2) e do Sistema de Informação Ambulatorial do SUS (SIA) do Estabelecimento de Saúde CNES: 2082128- HOSPITAL E MATERNIDADE CELSO PIERRO e 3448711- POLICLÍNICA DO CENTRO DE CIÊNCIAS DA VIDA, relativas à Competência de Apresentação da Produção de 04/2.023, para vossa apreciação e providências.

O prestador em questão atendeu à cláusula do ajuste vigente, garantindo inserção de dados nos sistemas informatizados, envio de documentos em papel e arquivos digitais respeitando os cronogramas e fluxos previamente estabelecidos pela CSAPTA e Ministério da Saúde.

Atenciosamente

EDNEIDE SILVESTRE SABIO  
MAT. 121.648-1  
COORDENADORA – CSAPTA



# PREFEITURA MUNICIPAL DE CAMPINAS

## SECRETARIA MUNICIPAL DE SAÚDE

COORDENADORIA SETORIAL DE AVALIAÇÃO DE PRODUÇÃO TÉCNICO ASSISTENCIAL



Abril/2023

**SOCIEDADE CAMPINEIRA DE EDUCAÇÃO E INSTRUÇÃO**  
**TERMO DE CONVÊNIO 05/21 - TA 12/2022**  
**2082128- HOSPITAL E MATERNIDADE CELSO PIERRO**  
**3448711- POLICLÍNICA DO CENTRO DE CIÊNCIAS DA VIDA**  
**DEMONSTRATIVO DA PRODUÇÃO - ALTA COMPLEXIDADE**

	TABELA SIA/SUS POR GRUPO E SUB-GRUPO	META FÍSICA/FINANCEIRA MENSAL	PRODUÇÃO FÍSICO E FINANCEIRA MENSAL	PERCENTUAL DA META FÍSICA
AMBULATORIO	Terapia Renal Substitutiva (03.05 / 04.18 / 07.02)	1.501 419.132,53	1.230 332.901,26	81,95%
	Oncologia Quimioterapia (03.04.02 a 03.04.10)	1.441 798.806,18	1.555 798.666,24	107,91%
	Reabilitação Auditiva (02.11 / 03.01 / 07.01)	1.748 236.157,03	995 192.309,08	56,92%
	Diagnósticos de Alta Complexidade (02.01 / 02.04 / 02.06 / 02.07 / 02.08 (03.03 e 03.04) / 02.10 / 04.05 / 02.05 / 05.05)	2.362 407.063,41	2.632 440.378,92	111,43%
	Cateterismo (02.11)	76 55.406,72	106 77.384,24	139,47%
	Implante Coclear (02.11.07 / 03.01.07)	64 6.715,29	9 404,62	14,06%
	Outros exames especializados (02.02 / 03.06 / 04.07 / 04.09)	26 5.045,10	8 674,94	30,77%
	Angioplastia Ambulatorial (04.06 / 07.02)	5 1.971,89	0 -	0,00%
	<b>Sub-total</b>	<b>7.223</b> <b>1.930.298,15</b>	<b>6.535</b> <b>1.842.719,30</b>	<b>90,47%</b>
INTERNAÇÃO	Implante de Marcapasso	12 91.429,44	15 76.653,62	125,00%
	Procedimentos Cardíacos Intervencionistas	58 361.340,00	66 392.756,98	113,79%
	Cirurgias Cardiovasculares Pediátricas	9 255.453,75	9 321.661,45	100,00%
	Cirurgias Cardiovasculares Adulto	23 295.302,29	21 511.789,11	91,30%
	Cirurgias do Sistema Nervos Central e Periférico	18 149.424,66	19 135.746,72	105,56%
	Cirurgias do Sistema Osteomuscular	24 116.056,80	21 128.654,69	87,50%
	Cirurgias Oncológicas	55 254.987,70	53 292.408,03	96,36%
	Transplante de Córnea-Internação	1 1.388,00	0 -	0,00%
	Cir. de Implante Coclear Uni / Bilateral	2 145.332,24	0 -	0,00%
	Cir. de Implante Coclear Ancorada		0 -	
	Outros - Alta Complexidade	12 28.864,68	29 42.099,60	241,67%
	Cirurgias de Alta Complexidade acima da meta prevista	10 46.361,40		
	<b>Sub-total</b>	<b>224</b> <b>1.753.807,16</b>	<b>233</b> <b>1.901.770,20</b>	
<b>TOTAL</b>	<b>7.447</b> <b>3.684.105,31</b>	<b>6.768</b> <b>3.744.489,50</b>		

Obs.: Informamos que no item Cir. Cardiovasc. Pediátricas, consideramos a faixa etária menor que 15 anos.



# PREFEITURA MUNICIPAL DE CAMPINAS

## SECRETARIA MUNICIPAL DE SAÚDE

COORDENADORIA SETORIAL DE AVALIAÇÃO DE PRODUÇÃO TÉCNICO ASSISTENCIAL

Abril/2023

**SOCIEDADE CAMPINEIRA DE EDUCAÇÃO E INSTRUÇÃO**  
**TERMO DE CONVÊNIO 05/21 - TA 12/2022**  
**2082128- HOSPITAL E MATERNIDADE CELSO PIERRO**  
**3448711- POLICLÍNICA DO CENTRO DE CIÊNCIAS DA VIDA**  
**DEMONSTRATIVO DA PRODUÇÃO - MÉDIA COMPLEXIDADE**

### HMCP MÉDIA COMPLEXIDADE

TABELA SIA/SUS POR GRUPO E SUB-GRUPO		ORÇADO FÍSICO E FINANCEIRO	PRODUÇÃO FÍSICO E FINANCEIRA	PERCENTUAL DA META FÍSICA
INTERNAÇÃO	Clinica Cirurgica	760	164 412.753,03	
	Gineco / Obstetrícia		142 98.783,64	
	Clinica Médica		344 549.519,71	
	Pediatria		149 208.117,16	
	Saúde Mental		0 -	
	Hospital Dia / Cirurgico	150	149 82.010,35	99,33%
	<b>TOTAL MÉDIA COMPLEXIDADE (SIH)</b>	<b>910</b>	<b>948</b> <b>1.351.183,89</b>	<b>104,18%</b>
AMB.	Total Ambulatório - HMCP	99.293 942.224,40	98.550 847.227,06	99,25%
	Implante Coclear (02.11.07 / 03.01.07)	200 3.022,78	15 283,85	
	Total Ambulatório - Policlínica do Centro de Ciências da Vida	2.933 26.503,72	3.278 23.327,31	111,76%
	<b>TOTAL MÉDIA COMPLEXIDADE (SIA)</b>	<b>102.426</b> <b>971.750,90</b>	<b>101.843</b> <b>870.838,22</b>	<b>99,43%</b>
	<b>TOTAL MÉDIA COMPLEXIDADE (SIH+SIA)</b>	<b>103.336</b> <b>2.248.139,31</b>	<b>102.791</b> <b>2.222.022,11</b>	

Obs.: PAB não considerado.

ANEXO TÉCNICO (Recurso Municipal)	META FÍSICA/FINANCEIRA MENSAL	PRODUÇÃO FÍSICO E FINANCEIRA MENSAL	
Lentes de contato	2.500,00	5 2.679,00	
Adm. de Repositor Enzimático	10.496,53	18 4.723,38	
Exames Especiais / Fora da tabela SUS	138 13.496,34	66 4.306,96	Anexo X
Histeroscopia diagnóstica ambulatorial	32 3.808,96	32 3.808,96	
Exames de Onco Hematologia	33 15.161,63	16 7.705,34	Anexo IX
<b>TOTAL</b>	<b>203</b> <b>45.463,46</b>	<b>137</b> <b>23.223,64</b>	

ANEXO TÉCNICO (Recurso Estadual)	META FÍSICA/FINANCEIRA MENSAL	PRODUÇÃO FÍSICO E FINANCEIRA MENSAL	
Cirurgias Eletivas	132 155.556,55		Anexo XI
<b>TOTAL</b>	<b>132</b> <b>155.556,55</b>		

Obs. Os valores referentes ao Anexo XI estão computados na produção do teto MAC e serão apurados pela Secretaria de Estado da Saúde (SES/SP), conforme a resolução SS52.

### QTD DE PACIENTES NA COMPETÊNCIA 04/2023

QUIMIOTERAPIA	HEMODIÁLISE	CAPD
1.474	94	22

*Edneide Silvestre Sabio*  
**Edneide Silvestre Sabio**  
 Mat. 121648-1  
 Coordenadora - CSAC/SMS



# PREFEITURA MUNICIPAL DE CAMPINAS

## SECRETARIA MUNICIPAL DE SAÚDE

COORDENADORIA SETORIAL DE AVALIAÇÃO DE PRODUÇÃO TÉCNICO ASSISTENCIAL

Abril/2023

	Taxa de Óbitos			Média de Permanência
	Nº Óbitos	Total AIHs	Percentual	
1- Clínica Cirurgica	13	383	3,4%	6,49
2- Obstetrica	0	142		3,85
3- Clínica Médica	35	358	9,8%	6,78
7- Pediatria	1	149	0,7%	6,17
9- Hospital Dia / Cirurgico	0	149		0,00
87- Saúde Mental(Clínico)	0	0		
<b>Total</b>	<b>49</b>	<b>1.181</b>	<b>4,1%</b>	<b>5,40</b>

FONTE: SIHD2/DATASUS

*Edneide Silvestre Sabio*

Edneide Silvestre Sabio

Mat. 121648-1

Coordenadora - CSAC/SMS



PREFEITURA MUNICIPAL DE CAMPINAS  
SECRETARIA MUNICIPAL DE SAÚDE  
COORDENADORIA SETORIAL DE AVALIAÇÃO DE PRODUÇÃO TÉCNICO ASSISTENCIAL



Campinas, 26 de maio de 2.023.

2082128 - HOSP. E MATERNIDADE CELSO PIERRO - ABRIL/2023

PROCED.	DESCRIÇÃO	QUANT.	TAXAS
031001003-9	PARTO NORMAL	54	45,0%
031001004-7	PARTO NORMAL EM GESTANTE DE ALTO RISCO	0	0,0%
041101002-6	PARTO CESARIANO EM GESTAÇÃO DE ALTO RISCO	0	0,0%
041101003-4	PARTO CESARIANO	66	55,0%
041101004-2	PARTO CESARIANO COM LAQUEADURA TUBÁRIA	0	0,0%
<b>TOTAL</b>		<b>120</b>	<b>100%</b>

FONTE: SIHD2/DATASUS

*Edneide Silvestre Sabio*

Edneide Silvestre Sabio  
Mat. 121648-1  
Coordenadora - CSAC/SMS



PREFEITURA MUNICIPAL DE CAMPINAS  
SECRETARIA MUNICIPAL DE SAÚDE



COORDENADORIA SETORIAL DE AVALIAÇÃO DE PRODUÇÃO TÉCNICO ASSISTENCIAL

Abril/2023


SOCIEDADE CAMPINEIRA DE EDUCAÇÃO E INSTRUÇÃO  
2082128- HOSPITAL E MATERNIDADE CELSO PIERRO  
ANEXO TÉCNICO I

TABELA SIA/SUS POR GRUPO E SUB-GRUPO	ORÇADO FÍSICO E FINANCEIRO	PRODUÇÃO FÍSICO E FINANCEIRO	PERCENTUAL DA META FÍSICA
01.01 - Ações de Promo.e Prev. em Saúde		0	
02.01 - Coleta de Material	255 7.639,27	249 5.940,69	97,65%
02.02 - Diagnósticos em Lab. Clínico	55.719 318.103,38	55.592 312.255,14	99,77%
02.03 - Diagnósticos em Anatomo Patol./Citol.	1.424 96.273,95	1.212 70.318,99	85,11%
02.04 - Diagnóstico por Radiologia (Mamografia e Rastreamento)	913 36.427,50	849 32.445,00	92,99%
02.04 - Diagnóstico por Radiologia	5.712 47.520,53	5.731 46.974,98	100,33%
02.05 - Diag. por US (ecocardio. Transtorácica)	225 15.268,50	225 15.268,50	100,00%
02.05 - Diagnóstico por Ultra-sonografia	1.846 52.754,93	1.427 39.999,30	77,30%
02.09 - Colangiopancreatografia Retrograda (Via Endoscópica)	8 725,44	3 272,04	37,50%
02.09 - Diagnóstico por Endoscopia	497 26.876,04	455 25.393,79	91,55%
02.11 - Diagnóstico por Métodos em Especialidades	7.741 73.805,51	7.031 73.350,96	90,83%
02.13 - Diagnóstico em vigilância epidemiológica e ambiental	2 -	7 -	350,00%
02.14 - Diagnóstico por Teste Rápido	202 201,00	0 -	0,00%
03.01 - Procedimentos Clínicos (Consultas/Atendim./Acomp.)	22.931 196.567,60	24.604 200.794,24	107,30%
03.02 - Fisioterapia	3 14,01	7 32,69	233,33%
03.03 - Tratamentos Clínicos	412 6.287,28	379 3.810,14	91,99%
03.06 - Hemoterapia	115 1.146,05	116 931,64	100,87%
03.09 - Terapias Especializadas	82 1.383,61	87 143,07	106,10%
04.01 - Cirurgias de Pele, Tecidos, Mucosas e Peq.cir.	747 21.726,41	306 6.783,61	40,96%
04.04 - Cir. Vias Aéreas Sup., Face e Cabeça e Pescoço	52 967,71	15 182,80	28,85%
04.05 - Cirurgias do Ap. Visual	149 30.381,04	65 8.241,05	43,62%
04.06 - Cirurgias do Aparelho Circulatório	19 530,14	22 656,92	115,79%

04.07 - Cirurgias do Aparelho Digestivo	85	1.526,99	101	1.660,31	118,82%
04.08 - Cirurgias do Sistema Osteomuscular	23	813,52	11	382,02	47,83%
04.09 - Cirurgias do Aparelho Geniturinário	37	1.929,45	14	325,14	37,84%
04.10 - Cirurgias de Mama	7	155,72	0	-	0,00%
04.11 - Cirurgia Obstétrica	6	118,74	3	59,37	50,00%
04.12 - Cirurgia Torácica	6	191,28	1	54,97	16,67%
04.13 - Cirurgia Reparadora	7	217,84	2	61,44	28,57%
04.14 - Cirurgia Bucomaxilofacial	28	622,65	3	68,16	10,71%
04.15 - Outras Cirurgias	3	89,58	2	59,72	66,67%
04.17 - Anestesiologia	27	572,81	30	625,38	111,11%
05.03 - Ações rel. a doações de órgão, tecidos e células	1	322,38	0	-	0,00%
05.06 - Acomp. e Intercorrência Pré/ Pós Transplante	8	1.040,00	1	135,00	12,50%
07.01 - OPM não relacionados ao ato cirúrgico	1	23,54	0	-	0,00%
<b>TOTAL</b>	<b>99.293</b>	<b>942.224,40</b>	<b>98.550</b>	<b>847.227,06</b>	

#### ANEXO TÉCNICO VIII - IMPLANTE COCLEAR

TABELA SIA/SUS POR GRUPO E SUB-GRUPO	ORÇADO FÍSICO E FINANCEIRO	PRODUÇÃO FÍSICO E FINANCEIRO	PERCENTUAL DA META FÍSICA
02.11.07 Diag. em otorrino./fonoaudiologia (Média Complex.)	73 1.638,48	15 283,85	20,55%
03.01.07 Atend./acomp. em reab. física, mental, visual (Média Complex.)	127 1.384,30	0 -	0,00%
<b>Sub-total Média Complexidade</b>	<b>200</b> <b>3.022,78</b>	<b>15</b> <b>283,85</b>	<b>7,50%</b>
02.11.07 Diag. em otorrino./fonoaudiologia (Alta Complex.)	35 1.512,12	6 228,76	17,14%
03.01.07 Atend./acomp. em reab. física, mental, visual (Alta Complex.)	29 5.203,17	3 175,86	10,34%
<b>Sub-total Alta Complexidade</b>	<b>64</b> <b>6.715,29</b>	<b>9</b> <b>404,62</b>	<b>14,06%</b>
<b>Total Geral (Média + Alta Complexidade)</b>	<b>264</b> <b>9.738,07</b>	<b>24</b> <b>688,47</b>	<b>9,09%</b>

  
 Edneide Silvestre Sabio  
 Mat. 121648-1  
 Coordenadora - CSAC/SMS



PREFEITURA MUNICIPAL DE CAMPINAS  
SECRETARIA MUNICIPAL DE SAÚDE



COORDENADORIA SETORIAL DE AVALIAÇÃO DE PRODUÇÃO TÉCNICO ASSISTENCIAL

Abril/2023

SOCIEDADE CAMPINEIRA DE EDUCAÇÃO E INSTRUÇÃO  
2082128- HOSPITAL E MATERNIDADE CELSO PIERRO  
ANEXO TÉCNICO V - ALTA COMPLEXIDADE

TABELA SIA/SUS POR GRUPO E SUB-GRUPO	ORÇADO FÍSICO E FINANCEIRO	PRODUÇÃO FÍSICO E FINANCEIRO	PERCENTUAL DA META FÍSICA
02.01 - Finalidade Diag-Biopsia Percutânea	65 6.305,00	48 4.656,00	73,85%
02.02 - Diagnóstico em Lab. Clin. Dosagem de ciclosporina	19 4.576,64	2 117,22	10,53%
02.04 - Diag. por Radiologia Densitometria	320 17.632,00	320 17.632,00	100,00%
02.05 - Diag. por US (Ecocardiografia estresse, transesof.)	20 3.300,00	16 2.640,00	80,00%
02.06 - Diag. por Tomografia	1.208 151.182,47	1.508 190.780,90	124,83%
02.07 - Diag. por Ressonância	335 90.956,25	319 86.563,75	95,22%
02.08 - Diag. por Medicina Nuclear	357 104.338,31	369 106.582,92	103,36%
02.10 - Diag. por Radiol. Intervencionista	24 8.855,80	25 11.345,95	104,17%
02.11 - Diagnóstico por Métodos em Especialidades (Cateterismo)	76 55.406,72	106 77.384,24	139,47%
03.03 - Tratamentos por Medicina Nuclear	5 2.075,18	2 887,40	40,00%
03.04 - Tratamento por MNM (Iodoterapia)	2 1.058,40	0 -	0,00%
03.04 - Oncologia - Quimioterapia	1.441 798.806,18	1.555 798.666,24	107,91%
03.05 - TRS	1.417 308.317,82	1.154 261.967,05	81,44%
03.06 - Hemoterapia (transusão de plaqueta/plasma)	2 16,18	0 -	0,00%
04.05 - Cir. Ap visual (facoemulsificação)	25 19.290,00	25 19.290,00	100,00%
04.06 - Angioplastia Coronariana	1 1.081,48	0 -	0,00%
04.07 - Cir. Ap. digestivo, órgãos anexos e parede abdominal	3 282,90	4 379,90	133,33%
04.09 - Cir. Ap. Genito-urinário	2 169,38	2 177,82	100,00%
04.18 - Cir. em Nefrologia	28 13.486,86	21 6.419,89	75,00%
05.05 - Transplante de Órgãos, tecidos e células	1 2.070,00	0	0,00%
07.02 - OPM rel. ato cirúrgico (Angioplastias)	4 890,41	0	0,00%
07.02 - OPM rel. ato cirúrgico	56 97.327,85	55 64.514,32	98,21%
<b>TOTAL</b>	<b>5.411</b> <b>1.687.425,83</b>	<b>5.531</b> <b>1.650.005,60</b>	





# PREFEITURA MUNICIPAL DE CAMPINAS

## SECRETARIA MUNICIPAL DE SAÚDE

COORDENADORIA SETORIAL DE AVALIAÇÃO DE PRODUÇÃO TÉCNICO ASSISTENCIAL



Abril/2023

### SOCIEDADE CAMPINEIRA DE EDUCAÇÃO E INSTRUÇÃO 3448711- POLICLÍNICA DO CENTRO DE CIÊNCIAS DA VIDA ANEXO TÉCNICO III

TABELA SIA/SUS POR GRUPO E SUB-GRUPO	ORÇADO FÍSICO E FINANCEIRO	PRODUÇÃO FÍSICO E FINANCEIRA	PERCENTUAL DA META FÍSICA
01.01 - Ações de promov. e prev.	20 54,00	14 37,80	70,00%
02.04 - Diagnóstico por Radiologia	340 2.964,32	299 2.699,97	87,94%
02.11 - Métodos Diag. em especialidades	149 4.106,00	129 5.611,22	86,58%
03.01 - Proced. Clínicos - Cons. / atend. / acomp.	1.114 5.838,30	1.803 8.295,50	161,85%
03.02 - Proced. Clínicos - Fisioterapia	1.097 5.927,71	957 4.907,67	87,24%
03.07 - Proced. Clínicos - Odontológicos	107 277,89	54 214,23	50,47%
04.04 - Proced. Cir. - Vias aéreas sup., face, cabeça e pescoço	1 14,07	0 -	0,00%
04.14 - Proced. Cirúrgicos - Bucomaxilofacial	27 508,27	1 35,53	3,70%
07.01 - OPM rel. ato não cirúrgico	78 6.813,16	21 1.525,39	26,92%
<b>TOTAL</b>	<b>2.933</b> <b>26.503,72</b>	<b>3.278</b> <b>23.327,31</b>	

### ANEXO TÉCNICO VI - SAÚDE AUDITIVA

TABELA SIA/SUS POR GRUPO E SUB-GRUPO	ORÇADO FÍSICO E FINANCEIRO	PRODUÇÃO FÍSICO E FINANCEIRA	PERCENTUAL DA META FÍSICA
02.11 - Métodos Diag. em especialidades	1.016 39.444,33	674 24.999,44	66,34%
03.01 - Proced. Clínicos - Cons. / atend. / acomp.	455 7.007,70	98 2.124,64	21,54%
07.01 - OPM rel. ato não cirúrgico	277 189.705,00	223 165.185,00	80,51%
<b>TOTAL</b>	<b>1.748</b> <b>236.157,03</b>	<b>995</b> <b>192.309,08</b>	

*Edneide Silvestre Sabio*

Edneide Silvestre Sabio  
Mat. 121648-1  
Coordenadora - CSAC/SMS

PRODUÇÃO POR CBO - MOVIMENTO: 04/2023

proced+decr	0301010072 -CONSULTA MEDICA EM ATENCAO ESPECIALIZADA
CNES + Descrição	2082128 - HOSPITAL E MATERNIDADE CELSO PIERRO
MOVIMENTO	202304

CBO-DESCR	PRD_CMP	Valores			
		Apresentado	Aprovado	VI Produzido	VI Aprov
225103 - Medico infectologista	202301	15	15	150,00	150,00
	202302	1	1	10,00	10,00
	202303	91	91	910,00	910,00
	202304	151	151	1.510,00	1.510,00
225109 - Medico nefrologista	202301	5	5	50,00	50,00
	202303	146	146	1.460,00	1.460,00
	202304	401	401	4.010,00	4.010,00
225112 - Medico neurologista	202301	4	4	40,00	40,00
	202303	112	112	1.120,00	1.120,00
	202304	225	225	2.250,00	2.250,00
225115 - Medico angiologista	202301	13	13	130,00	130,00
	202302	3	3	30,00	30,00
	202303	4	4	40,00	40,00
	202304	11	11	110,00	110,00
225120 - Medico cardiologista	202301	33	33	330,00	330,00
	202302	16	16	160,00	160,00
	202303	250	250	2.500,00	2.500,00
	202304	532	532	5.320,00	5.320,00
225121 - Medico oncologista clinico	202301	57	57	570,00	570,00
	202302	10	10	100,00	100,00
	202303	134	134	1.340,00	1.340,00
	202304	370	370	3.700,00	3.700,00
225124 - Medico pediatra	202301	10	10	100,00	100,00
	202302	9	9	90,00	90,00
	202303	157	157	1.570,00	1.570,00
	202304	219	219	2.190,00	2.190,00
225125 - Medico clinico	202301	2	2	20,00	20,00
	202302	1	1	10,00	10,00
	202303	63	63	630,00	630,00
	202304	109	109	1.090,00	1.090,00
225127 - Medico pneumologista	202301	5	5	50,00	50,00
	202302	1	1	10,00	10,00
	202303	110	110	1.100,00	1.100,00
	202304	153	153	1.530,00	1.530,00
225133 - Medico psiquiatra	202301	15	15	150,00	150,00
	202303	91	91	910,00	910,00
	202304	147	147	1.470,00	1.470,00
	202301	101	101	1.010,00	1.010,00
225135 - Medico dermatologista	202302	81	81	810,00	810,00
	202303	352	352	3.520,00	3.520,00
	202304	715	715	7.150,00	7.150,00
	202301	5	5	50,00	50,00
225136 - Medico reumatologista	202302	14	14	140,00	140,00
	202303	115	115	1.150,00	1.150,00
	202304	273	273	2.730,00	2.730,00
	202301	4	4	40,00	40,00
225151 - Medico anesthesiologista	202302	1	1	10,00	10,00
	202303	79	79	790,00	790,00
	202304	316	316	3.160,00	3.160,00
	202301	15	15	150,00	150,00
225155 - Medico endocrinologista e metabologista	202302	2	2	20,00	20,00
	202303	264	264	2.640,00	2.640,00
	202304	509	509	5.090,00	5.090,00
	202303	1	1	10,00	10,00
225165 - Medico gastroenterologista	202303	1	1	10,00	10,00
225185 - Medico hematologista	202301	18	18	180,00	180,00
	202302	11	11	110,00	110,00
	202303	50	50	500,00	500,00
	202304	103	103	1.030,00	1.030,00
225210 - Medico cirurgia cardiovascular	202301	10	10	100,00	100,00
	202303	108	108	1.080,00	1.080,00
	202304	274	274	2.740,00	2.740,00

*Edneide Silvestre Sabio*

**Edneide Silvestre Sabio**

**Mat. 121648-1**

**Coordenadora - CSAC/SMS**

CB0-DESCR	PRD_CMP	Apresentado	Aprovado	VI Produzido	VI Aprov
225215 - Medico cirurgiao de cabeca e pescoco	202301	11	11	110,00	110,00
	202302	2	2	20,00	20,00
	202303	63	63	630,00	630,00
	202304	140	140	1.400,00	1.400,00
225225 - Medico cirurgiao geral	202301	80	80	800,00	800,00
	202302	6	6	60,00	60,00
	202303	153	153	1.530,00	1.530,00
	202304	369	369	3.690,00	3.690,00
225230 - Medico cirurgiao pediatrico	202301	11	11	110,00	110,00
	202302	2	2	20,00	20,00
	202303	61	61	610,00	610,00
	202304	64	64	640,00	640,00
225235 - Medico cirurgiao plastico	202301	18	18	180,00	180,00
	202302	8	8	80,00	80,00
	202303	128	128	1.280,00	1.280,00
	202304	219	219	2.190,00	2.190,00
225250 - Medico ginecologista e obstetra	202301	23	23	230,00	230,00
	202302	37	37	370,00	370,00
	202303	266	266	2.660,00	2.660,00
	202304	256	256	2.560,00	2.560,00
225260 - Medico neurocirurgiao	202301	27	27	270,00	270,00
	202303	80	80	800,00	800,00
	202304	147	147	1.470,00	1.470,00
225265 - Medico oftalmologista	202301	44	44	440,00	440,00
	202302	19	19	190,00	190,00
	202303	313	313	3.130,00	3.130,00
	202304	821	821	8.210,00	8.210,00
225270 - Medico ortopedista e traumatologista	202301	180	180	1.800,00	1.800,00
	202302	66	66	660,00	660,00
	202303	489	489	4.890,00	4.890,00
	202304	672	672	6.720,00	6.720,00
225275 - Medico otorrinolaringologista	202301	22	22	220,00	220,00
	202302	9	9	90,00	90,00
	202303	170	170	1.700,00	1.700,00
	202304	247	247	2.470,00	2.470,00
225280 - Medico coloproctologista	202301	3	3	30,00	30,00
	202302	7	7	70,00	70,00
	202303	92	92	920,00	920,00
	202304	216	216	2.160,00	2.160,00
225285 - Medico urologista	202301	38	38	380,00	380,00
	202302	13	13	130,00	130,00
	202303	109	109	1.090,00	1.090,00
	202304	260	260	2.600,00	2.600,00
2231F9 - Medico residente	202301	6	6	60,00	60,00
	202302	1	1	10,00	10,00
<b>Total Geral</b>		<b>13.065</b>	<b>13.065</b>	<b>130.650,00</b>	<b>130.650,00</b>

*Edneide Silvestre Sabio*

**Edneide Silvestre Sabio**  
**Mat. 121648-1**  
**Coordenadora - CSAC/SMS**



PREFEITURA MUNICIPAL DE CAMPINAS  
SECRETARIA MUNICIPAL DE SAÚDE  
COORDENADORIA SETORIAL DE AVALIAÇÃO DE PRODUÇÃO TÉCNICO ASSISTENCIAL



Ofício nº 110 - CSAPTA/2.023

Campinas, 26 de maio de 2.023.

ILMA SRA.

ROSEMARY MOSCON

Diretora do Departamento de Auditoria e Regulação do SUS - SMS

Prezada Diretora,

Encaminho planilhas anexas, com as informações do sistema DATASUS MS, dados extraídos do Sistema de Informação Hospitalar Descentralizado (SIHD2) e do Sistema de Informação Ambulatorial do SUS (SIA) do Estabelecimento de Saúde CNES: 3254631- FUNDAÇÃO PENIDO BURNIER, relativas à Competência de Apresentação da Produção de 04/2.023, para vossa apreciação e providências.

O prestador em questão atendeu à cláusula do ajuste vigente, garantindo inserção de dados nos sistemas informatizados, envio de documentos em papel e arquivos digitais respeitando os cronogramas e fluxos previamente estabelecidos pela CSAPTA e Ministério da Saúde.

Atenciosamente

*Edneide Silvestre Sabio*

EDNEIDE SILVESTRE SABIO

MAT. 121.648-1

COORDENADORA – CSAPTA



PREFEITURA MUNICIPAL DE CAMPINAS  
SECRETARIA MUNICIPAL DE SAÚDE  
COORDENADORIA SETORIAL DE AVALIAÇÃO DE PRODUÇÃO TÉCNICO ASSISTENCIAL



Abril/2023

3254631 - FUNDAÇÃO PENIDO BURNIER  
DEMONSTRATIVO DE COMPETÊNCIA DE APRESENTAÇÃO DA PRODUÇÃO

CONVÊNIO	DESCRIÇÃO	TETO FINANCEIRO CONVENIADO	PRODUÇÃO S.I.A.	VALOR TOTAL
TC 003/19 - Proc. Adm. 19/10/04978 de 27/02/19	ASSIST. AMBULATORIAL	4.686 105.648,19	8.471 131.633,74	131.633,74
	SIA/ SIH HOSPITAL DIA	10 14.289,87	8 18.874,76	18.874,76
	<b>Sub-total</b>	<b>4.696</b> <b>119.938,06</b>	<b>8.479</b> <b>150.508,50</b>	<b>150.508,50</b>
	SIA/ SIH ALTA COMPLEXIDADE	103 106.606,70	78 75.905,76	75.905,76
	RECURSO MUNICIPAL	43 7.186,00	50 7.500,00	7.500,00
<b>TOTAL</b>		<b>4.842</b> <b>233.730,76</b>	<b>8.607</b> <b>233.914,26</b>	<b>233.730,76</b>

Obs.: Observamos diferença de 1 procedimento com valor de R\$ 54,00 no SIA em relação ao apontado no Convênio.

*Edneide Silvestre Sabio*

Edneide Silvestre Sabio  
Mat. 121648-1  
Coordenadora - CSAC/SMS



PREFEITURA MUNICIPAL DE CAMPINAS  
SECRETARIA MUNICIPAL DE SAÚDE  
COORDENADORIA SETORIAL DE AVALIAÇÃO DE PRODUÇÃO TÉCNICO ASSISTENCIAL



Abril/2023

3254631- FUNDAÇÃO PENIDO BURNIER  
ACOMPANHAMENTO FÍSICO/FINANCEIRO MENSAL SIA

SIA - PRODUÇÃO			
TABELA	ORÇADO FÍSICO / FINANCEIRO	PRODUÇÃO FÍSICO E FINANCEIRO	PERCENTUAL DA META FÍSICA
02.03 - Diagnósticos em Anatomo Patol./Citol.	3 72,00	0 -	0,0%
02.05 - Diagnóstico por Ultrasson	110 2.051,65	172 2.772,68	156,4%
02.11 - Métodos Diagnósticos em Especialidades	2.840 37.554,56	6.356 82.009,18	223,8%
03.01 - Consultas, Atendimentos e Acompanhamentos	1.500 15.000,00	1.746 17.460,00	116,4%
04.05 - Cirurgias do Aparelho de Visão	232 50.854,98	197 29.391,88	84,9%
05.06 - Acomp. e Intercorrência Pré/Pós Transplante	1 115,00	0 -	0,0%
<b>TOTAL</b>	<b>4.686</b> <b>105.648,19</b>	<b>8.471</b> <b>131.633,74</b>	

SIA/ SIH HOSPITAL DIA - PRODUÇÃO			
TABELA	ORÇADO FÍSICO / FINANCEIRO	PRODUÇÃO FÍSICO E FINANCEIRO	PERCENTUAL DA META FÍSICA
04.05.01.015-0 - Sondagem de Canal Lacrimal Sob Anestesia Geral	1 203,73	1 203,73	100,0%
04.05.03.014-2 - Vitrectomia Posterior	6 11.175,78	7 18.671,03	116,7%
04.05.05.013-5 - Implante de Protese Anti-Glaucomatosa	1 873,61	0 -	0,0%
04.05.05.033-6 - Tratamento Cirurgico de Glaucoma Congenito	1 1.236,75	0 -	0,0%
07.02.07.005-0 Tubo de Drenagem para Glaucoma	1 800,00	0 -	0,0%
<b>TOTAL</b>	<b>10</b> <b>14.289,87</b>	<b>8</b> <b>18.874,76</b>	

<b>SUB-TOTAL</b>	<b>4.696</b> <b>119.938,06</b>	<b>8.479</b> <b>150.508,50</b>	
------------------	-----------------------------------	-----------------------------------	--

*Edneide Silvestre Sabio*  
Edneide Silvestre Sabio  
Mat. 121648-1  
Coordenadora - CSAC/SMS

**SIA/ SIH ALTA COMPLEXIDADE - PRODUÇÃO**

TABELA	ORÇADO FÍSICO / FINANCEIRO	PRODUÇÃO FÍSICO E FINANCEIRO	PERCENTUAL DA META FÍSICA
04.05.03.017-7 - Vitrectomia Posterior com Infusão de Perfluorocarbono/ Óleo de Silicone/	10 32.834,10	4 18.807,36	40,0%
04.05.05.037-2 - Facoemulsificacao c/ Implante de Lente Intra-Ocular Dobravel	90 69.444,00	74 57.098,40	82,22%
05.05.01.009-7 - Transplante de Córnea	1 2.070,00	0 -	0,0%
05.05.01.010-0 - Transplante de Córnea (em cirurgias combinadas)	1 1.129,30	0 -	0,0%
05.05.01.011-9 - Transplante de Córnea (em reoperações)	1 1.129,30	0 -	0,0%
<b>TOTAL</b>	<b>103</b> <b>106.606,70</b>	<b>78</b> <b>75.905,76</b>	

**RECURSO MUNICIPAL**

TABELA	ORÇADO FÍSICO / FINANCEIRO	PRODUÇÃO FÍSICO E FINANCEIRO	PERCENTUAL DA META FÍSICA
Exames De Laboratório - Anatomo-Patológico	3 186,00	0 -	0,0%
Tomografia de Coerência Óptica - OCT	40 6.000,00	50 7.500,00	125,0%
Lente de Contato -Teste e Lente	1.000,00	0 -	
<b>TOTAL</b>	<b>43</b> <b>7.186,00</b>	<b>50</b> <b>7.500,00</b>	

<b>TOTAL GERAL</b>	<b>4.842</b> <b>233.730,76</b>	<b>8.607</b> <b>233.914,26</b>	
--------------------	-----------------------------------	-----------------------------------	--

*Edneide Silvestre Sabio*

Edneide Silvestre Sabio  
Mat. 121648-1  
Coordenadora - CSAC/SMS



Ofício nº 111 - CSAPTA/2.023

Campinas, 26 de maio de 2.023.


ILMA SRA.  
ROSEMARY MOSCON  
Diretora do Departamento de Auditoria e Regulação do SUS - SMS

Prezada Diretora,

Encaminho planilhas anexas, com as informações do sistema DATASUS MS, dados extraídos do Sistema de Informação Ambulatorial do SUS (SIA) do Estabelecimento de Saúde CNES: 3514609- APASCAMP CAMPINAS, relativas à Competência de Apresentação da Produção de 04/2.023, para vossa apreciação e providências.

O prestador em questão atendeu à cláusula do ajuste vigente, garantindo inserção de dados nos sistemas informatizados, envio de documentos em papel e arquivos digitais respeitando os cronogramas e fluxos previamente estabelecidos pela CSAPTA e Ministério da Saúde.

Atenciosamente

  
EDNEIDE SILVESTRE SABIO  
MAT. 121.648-1  
COORDENADORA – CSAPTA





# PREFEITURA MUNICIPAL DE CAMPINAS

## SECRETARIA MUNICIPAL DE SAÚDE

COORDENADORIA SETORIAL DE AVALIAÇÃO DE PRODUÇÃO TÉCNICO ASSISTENCIAL



Abril/2023

**3514609- APASCAMP CAMPINAS**

**DEMONSTRATIVO DE COMPETÊNCIA DE APRESENTAÇÃO DA PRODUÇÃO**

CONVÊNIO	DESCRIÇÃO	TETO FINANCEIRO CONVENIADO	PRODUÇÃO SIA	PRODUÇÃO TOTAL (SIA + Recurso Municipal)
T.C. 03/23	Assist.Amb.Média Complex.	83.349,00	36.700,34	59.244,00
	Recurso Municipal - PAC	2.000,00	-	2.300,00
<b>TOTAL</b>		<b>85.349,00</b>	<b>36.700,34</b>	<b>61.544,00</b>

*Edneide Silvestre Sabio*

Edneide Silvestre Sabio

Mat. 121648-1

Coordenadora - CSAC/SMS



# PREFEITURA MUNICIPAL DE CAMPINAS

## SECRETARIA MUNICIPAL DE SAÚDE

COORDENADORIA SETORIAL DE AVALIAÇÃO DE PRODUÇÃO TÉCNICO ASSISTENCIAL



Abril/2023

### 3514609- APASCAMP CAMPINAS ACOMPANHAMENTO FÍSICO/FINANCEIRO MENSAL SIA

TABELA	ORÇADO (Recursos Federal e Municipal)	APROVADO SIA (Recurso Federal)		COMPLEMENTO (Recurso Municipal)		PRODUÇÃO (Recurso Federal + Municipal)		PERCENTU AL DA META FÍSICA
		Fís.	Financ.	Valor Unit.	Financ.	Fís.	Financ.	
Proced. 0211070025 - AUDIOMETRIA DE REFORCO	22 924,00	26	546,00	21,00	546,00	26	1.092,00	118,2%
Proced. 0211070033 - AUDIOMETRIA EM CAMPO LIVRE	12 390,00	4	80,52	12,37	49,48	4	130,00	33,3%
Proced. 0211070041 - AUDIOMETRIA TONAL LIMIAR	370 9.250,00	261	5.481,00	4,00	1.044,00	261	6.525,00	70,5%
Proced. 0211070050 - AVALIACAO AUDITIVA COMPORTAMENTAL	10 360,00	2	36,00	18,00	36,00	2	72,00	20,0%
Proced. 0211070068 - AVALIACAO DE LINGUAGEM ESCRITA /	2 40,00	0	-	15,89	-	0	-	0,0%
Proced. 0211070076 - AVALIACAO DE LINGUAGEM ORAL	2 40,00	0	-	15,89	-	0	-	0,0%
Proced. 0211070084 - AVALIACAO MIOFUNCIONAL DE SISTEMA	2 40,00	0	-	15,89	-	0	-	0,0%
Proced. 0211070149 - EMISSOES OTOACUSTICAS EVOCADAS P/	2 70,00	1	13,51	21,49	21,49	1	35,00	50,0%
Proced. 0211070157 - ESTUDO DE EMISSOES OTOACUSTICAS	145 9.425,00	150	7.032,00	18,12	2.718,00	150	9.750,00	103,4%
Proced. 0211070203 - IMITANCIOMETRIA	520 15.600,00	369	8.487,00	7,00	2.583,00	369	11.070,00	71,0%
Proced. 0211070211 - LOGOAUDIOMETRIA (LDV-IRF-	404 14.140,00	291	7.638,75	8,75	2.546,25	291	10.185,00	72,0%
Proced. 0211070262 - POTENCIAL EVOCADO AUDITIVO DE CURTA	110 9.350,00	69	3.234,72	38,12	2.630,28	69	5.865,00	62,7%
Proced. 0211070270 - POTENCIAL EVOCADO AUDITIVO PARA	2 60,00	0	-	16,49	-	0	-	0,0%
Proced. 0211070343 - TESTE DE PROCESSAMENTO AUDITIVO -	6 600,00	0	-	90,64	-	0	-	0,0%
Proced. 0211070351 - TESTES VESTIBULARES/OTONEUROLÓGI	6 600,00	0	-	87,88	-	0	-	0,0%
Proced. 0301010048 - CONSULTA DE PROFISSIONAIS DE NIVEL	30 600,00	0	-	13,70	-	0	-	0,0%
Proced. 0301010072 - CONSULTA MEDICA EM ATENCAO	160 11.200,00	150	1.500,00	60,00	9.000,00	150	10.500,00	93,8%
Proced. 0301070059 - ACOMPANHAMENTO	190 4.750,00	131	2.314,77	7,33	960,23	131	3.275,00	68,9%
Proced. 0301070113 - TERAPIA FONOAUDIOLOGICA INDIVIDUAL	100 5.100,00	0	-	40,10	-	0	-	0,0%
Proced. 0404010270 - REMOCAO DE CERUMEN DE CONDUITO	60 780,00	55	309,65	7,37	405,35	55	715,00	91,7%
Proced. 0404010318 - RETIRADA DE CORPO ESTRANHO DE	1 30,00	1	26,42	3,58	3,58	1	30,00	100,0%
<b>TOTAL</b>	<b>2.156 83.349,00</b>	<b>1.510</b>	<b>36.700,34</b>		<b>22.543,66</b>	<b>1.510</b>	<b>59.244,00</b>	<b>70,0%</b>

*Edneide Silvestre Sabio*

Edneide Silvestre Sabio  
Mat. 121648-1  
Coordenadora - CSAC/SMS

**RECURSO MUNICIPAL - PAC**

TABELA	ORÇADO (Recurso Municipal)	APROVADO		COMPLEMENTO (Recurso Municipal)		PRODUÇÃO (Municipal)		PERCENTUAL DA META FÍSICA
		Fís.	Financ.	Valor Unit.	Financ.	Fís.	Financ.	
TERAPIA DE PROCESSAMENTO AUDITIVO CENTRAL - PAC	20 2.000,00	23		100,00	2.300,00	23 2.300,00		115,0%

<b>TOTAL GERAL</b>	<b>2.176</b> <b>85.349,00</b>	<b>1.533</b> <b>36.700,34</b>	<b>24.843,66</b>	<b>1.533</b> <b>61.544,00</b>	<b>70,5%</b>
--------------------	----------------------------------	----------------------------------	------------------	----------------------------------	--------------

*Edneide Silvestre Sabio*

Edneide Silvestre Sabio  
Mat. 121648-1  
Coordenadora - CSAC/SMS



Ofício nº 112 - CSAPTA/2.023

Campinas, 26 de maio de 2.023.


ILMA SRA.  
ROSEMARY MOSCON  
Diretora do Departamento de Auditoria e Regulação do SUS - SMS

Prezada Diretora,

Encaminho planilhas anexas, com as informações do sistema DATASUS MS, dados extraídos do Sistema de Informação Ambulatorial do SUS (SIA) do Estabelecimento de Saúde CNES: 3992918- CASA DA CRIANÇA PARALÍTICA, relativas à Competência de Apresentação da Produção de 04/2.023, para vossa apreciação e providências.

O prestador em questão atendeu à cláusula do ajuste vigente, garantindo inserção de dados nos sistemas informatizados, envio de documentos em papel e arquivos digitais respeitando os cronogramas e fluxos previamente estabelecidos pela CSAPTA e Ministério da Saúde.

Atenciosamente

  
EDNEIDE SILVESTRE SABIO  
MAT. 121.648-1  
COORDENADORA – CSAPTA



# PREFEITURA MUNICIPAL DE CAMPINAS

## SECRETARIA MUNICIPAL DE SAÚDE

COORDENADORIA SETORIAL DE AVALIAÇÃO DE PRODUÇÃO TÉCNICO ASSISTENCIAL



Abril/2023

### 3992918- CASA DA CRIANÇA PARALÍTICA DEMONSTRATIVO DE COMPETÊNCIA DE APRESENTAÇÃO DA PRODUÇÃO

CONVÊNIO	DESCRIÇÃO	TETO FINANCEIRO CONVENIADO	PRODUÇÃO S.I.A.	PRODUÇÃO TOTAL (SIA + Recurso Municipal)
TC 12/2020 - TA 03/22	Proced. Ambulatoriais	59.071,10	73.474,39	73.474,39
	Proced. Oficina LocoMover	19.728,16	5.989,88	31.792,16
<b>TOTAL</b>		<b>78.799,26</b>	<b>79.464,27</b>	<b>105.266,55</b>

*Edneide Silvestre Sabio*

Edneide Silvestre Sabio  
Mat. 121648-1  
Coordenadora - CSAC/SMS



# PREFEITURA MUNICIPAL DE CAMPINAS

## SECRETARIA MUNICIPAL DE SAÚDE

COORDENADORIA SETORIAL DE AVALIAÇÃO DE PRODUÇÃO TÉCNICO ASSISTENCIAL



Abril/2023

### 3992918- CASA DA CRIANÇA PARALÍTICA ACOMPANHAMENTO FÍSICO/FINANCEIRO MENSAL SIA

#### PROCEDIMENTOS AMBULATORIAIS

TABELA	ORÇADO FÍSICO / FINANCEIRO	PRODUÇÃO FÍSICO E FINANCEIRO	PERCENTUAL DA META FÍSICA
030101004-8 - CONSULTA DE PROFISSIONAIS DE NIVEL SUPERIOR NA ATENCAO ESPEC	150 945,00	458 2.885,40	305,3%
030101007-2 - CONSULTA MEDICA EM ATENCAO ESPECIALIZADA	200 2.000,00	222 2.220,00	111,0%
Proced. 030101031-5 - TELECONSULTA POR PROFIS. DE NÍVEL SUPERIOR NA AT. ESPECIALIZADA (EXCETO MÉDICO)	114 718,20	213 1.341,90	186,8%
030107005-9 - ACOMPANHAMENTO PSICOPEDAGOGICO DE PACIENTE EM REABILITACAO	150 2.650,50	148 2.615,16	98,7%
030107007-5 - ATENDIMENTO / ACOMPANHAMENTO DE PACIENTE EM REABILITACAO	2.900 51.243,00	3.511 62.039,37	121,1%
030107009-1 - ATENDIMENTO EM OFICINA TERAPEUTICA II PARA PORTADOR DE NECES	60 1.514,40	94 2.372,56	156,7%
<b>TOTAL</b>	<b>3.574</b> <b>59.071,10</b>	<b>4.646</b> <b>73.474,39</b>	

*Edneide Silvestre Sabio*

Edneide Silvestre Sabio

Mat. 121648-1

Coordenadora - CSAC/SMS



# PREFEITURA MUNICIPAL DE CAMPINAS

## SECRETARIA MUNICIPAL DE SAÚDE

COORDENADORIA SETORIAL DE AVALIAÇÃO DE PRODUÇÃO TÉCNICO ASSISTENCIAL



Abril/2023

### 3992918- CASA DA CRIANÇA PARALÍTICA ACOMPANHAMENTO FÍSICO/FINANCEIRO MENSAL SIA

#### PROCEDIMENTOS OFICINA LOCOMOVER

TABELA	ORÇADO (Recursos Federal e Municipal)		APROVADO SIA (Recurso Federal)		COMPLEMENTO (Recurso Municipal)		PRODUÇÃO (Recurso Federal + Municipal)		PERCENTUAL DA META FÍSICA
	FÍSICO	FINANCEIRO	FÍSICO	FINANCEIRO	VALOR UNIT.	FINANCEIRO	FÍSICO	FINANCEIRO	
070101027-4 - ADAPT. ENCOSTO P/ DEFOR. DE TRONCO	13	2.894,97	18	2.376,00	90,69	1.632,42	18	4.008,42	138,5%
070101026-6 - ADAPT. ASSENTO P/ DEFOR. DE QUADRIL	13	6.488,43	18	2.454,12	362,77	6.529,86	18	8.983,98	138,5%
070101028-2 - ADAPT. APOIO DE PÉS DA CADEIRA DE RODAS	12	750,00	18	1.125,00			18	1.125,00	150,0%
070102064-4 - MESA DE ATIV. P/ CADEIRA DE RODAS (TÁBUA MESA)	4	600,00	0	-			0	-	0,0%
070102063-6 - ALMO. DE ASSENTO P/ CADEIRA DE RODAS P/ PREV. DE ÚLCERAS DE PRESSÃO -	2	34,76	2	34,76			2	34,76	100,0%
070101019-3 - MANUT. DE OPM AUXILIARES DE LOCOMOÇÃO	32	8.960,00	63	-	280,00	17.640,00	63	17.640,00	196,9%
<b>TOTAL</b>	<b>76</b>	<b>19.728,16</b>	<b>119</b>	<b>5.989,88</b>		<b>25.802,28</b>	<b>119</b>	<b>31.792,16</b>	

*Edneide Silvestre Sabio*

Edneide Silvestre Sabio  
Mat. 121648-1  
Coordenadora - CSAC/SMS



Ofício nº 113 - CSAPTA/2.023

Campinas, 26 de maio de 2.023.


ILMA SRA.  
ROSEMARY MOSCON  
Diretora do Departamento de Auditoria e Regulação do SUS - SMS

Prezada Diretora,

Encaminho planilhas anexas, com as informações do sistema DATASUS MS, dados extraídos do Sistema de Informação Ambulatorial do SUS (SIA) do Estabelecimento de Saúde CNES: 0747939- CASA DA GESTANTE, relativas à Competência de Apresentação da Produção de 04/2.023, para vossa apreciação e providências.

O prestador em questão atendeu à cláusula do ajuste vigente, garantindo inserção de dados nos sistemas informatizados, envio de documentos em papel e arquivos digitais respeitando os cronogramas e fluxos previamente estabelecidos pela CSAPTA e Ministério da Saúde.

Atenciosamente

  
EDNEIDE SILVESTRE SABIO  
MAT. 121.648-1  
COORDENADORA – CSAPTA





PREFEITURA MUNICIPAL DE CAMPINAS  
SECRETARIA MUNICIPAL DE SAÚDE  
COORDENADORIA SETORIAL DE AVALIAÇÃO DE PRODUÇÃO TÉCNICO ASSISTENCIAL



Abril/2023

0747939- CASA DA GESTANTE  
DEMONSTRATIVO DE COMPETÊNCIA DE APRESENTAÇÃO DA PRODUÇÃO

CONVÊNIO	DESCRIÇÃO	TETO FINANCEIRO CONVENIADO	PRODUÇÃO S.I.A.	VALOR DO CONVÊNIO PARA PAGAMENTO
TC 01/21 - TA 16/22	Assist. Ambulatorial	2.600,60	2.429,64	DGDO
<b>TOTAL</b>		2.600,60	2.429,64	

*Edneide Silvestre Sabio*

Edneide Silvestre Sabio  
Mat. 121648-1  
Coordenadora - CSAC/SMS



# PREFEITURA MUNICIPAL DE CAMPINAS

## SECRETARIA MUNICIPAL DE SAÚDE

COORDENADORIA SETORIAL DE AVALIAÇÃO DE PRODUÇÃO TÉCNICO ASSISTENCIAL



Abril/2023

**0747939- CASA DA GESTANTE  
ACOMPANHAMENTO FÍSICO/FINANCEIRO MENSAL SIA**

SIA PRODUÇÃO			
TABELA	ORÇADO FÍSICO / FINANCEIRO	PRODUÇÃO FÍSICO / FINANCEIRO	PERCENTUAL DA META FÍSICA
Proc. 030101004-8 - Cons. de prof. de nível sup. em atenção esp.( exceto médico)	241 1.518,30	204 1.285,20	84,6%
Proc. 030108014-3 - Atend. em oficina terapêutica I	110 672,10	130 794,30	118,2%
Proc. 030108015-1 - Atend. em oficina terapêutica II	15 347,40	12 277,92	80,0%
<b>Sub-total</b>	<b>366</b> <b>2.537,80</b>	<b>346</b> <b>2.357,42</b>	<b>94,5%</b>
Proc. 030101016-1 - Consulta / Atend. domic. na atenção especializada	20 62,80	23 72,22	115,0%
<b>TOTAL</b>	<b>386</b> <b>2.600,60</b>	<b>369</b> <b>2.429,64</b>	

*Edneide Silvestre Sabio*

Edneide Silvestre Sabio  
Mat. 121648-1  
Coordenadora - CSAC/SMS



# PREFEITURA MUNICIPAL DE CAMPINAS

## SECRETARIA MUNICIPAL DE SAÚDE

COORDENADORIA SETORIAL DE AVALIAÇÃO DE PRODUÇÃO TÉCNICO ASSISTENCIAL



Ofício nº 114 - CSAPTA/2.023

Campinas, 26 de maio de 2.023.

ILMA SRA.

ROSEMARY MOSCON

Diretora do Departamento de Auditoria e Regulação do SUS - SMS

Prezada Diretora,

Encaminho planilhas anexas, com as informações do sistema DATASUS MS, dados extraídos do Sistema de Informação Hospitalar Descentralizado (SIHD2) e do Sistema de Informação Ambulatorial do SUS (SIA) do Estabelecimento de Saúde CNES: 9462023- FUNDAÇÃO PIO XII - HOSP. DE AMOR, relativas à Competência de Apresentação da Produção de 04/2.023, para vossa apreciação e providências.

O prestador em questão atendeu à cláusula do ajuste vigente, garantindo inserção de dados nos sistemas informatizados, envio de documentos em papel e arquivos digitais respeitando os cronogramas e fluxos previamente estabelecidos pela CSAPTA e Ministério da Saúde.

Atenciosamente

EDNEIDE SILVESTRE SABIO

MAT. 121.648-1

COORDENADORA – CSAPTA



PREFEITURA MUNICIPAL DE CAMPINAS  
SECRETARIA MUNICIPAL DE SAÚDE  
COORDENADORIA SETORIAL DE AVALIAÇÃO DE PRODUÇÃO TÉCNICO ASSISTENCIAL



Abril/2023

9462023- FUNDAÇÃO PIO XII - HOSP. DE AMOR  
DEMONSTRATIVO DE COMPETÊNCIA DE APRESENTAÇÃO DA PRODUÇÃO

CONVÊNIO	DESCRIÇÃO	TETO FINANCEIRO CONVENIADO	PRODUÇÃO S.I.A.	VALOR TOTAL
TC 07/18 de 31/08/18	Assist. Ambulatorial - Média Complex.	189.662,05	53.682,34	DGDO
	Assist. Ambulatorial - Alta Complex.	53.787,50	-	
	Assist. Hospitalar - Alta Complex.*	47.149,80	-	
<b>TOTAL</b>		290.599,35	53.682,34	

Obs.(\*): Leitos de internação aguardando cadastro.

*Edneide Silvestre Sabio*

Edneide Silvestre Sabio  
Mat. 121648-1  
Coordenadora - CSAC/SMS



Abril/2023

9462023- FUNDAÇÃO PIO XII - HOSP. DE AMOR  
ACOMPANHAMENTO FÍSICO/FINANCEIRO MENSAL SIA

SIA - MÉDIA COMPLEXIDADE

TABELA	ORÇADO FÍSICO / FINANCEIRO	PRODUÇÃO FÍSICO / FINANCEIRO	PERCENTUAL DA META FÍSICA
02.01 - Coleta de Material		0	-
GRUPO 02.01.01 - Biópsia	245 4.972,35	7 128,31	2,9%
02.03 - Diagnósticos em Anátomo Patológico	360 13.669,50	0	0,0%
02.04 - Diagnóstico por Radiologia (Mamografias)	3.440 142.325,00	1.184 48.847,50	34,4%
02.05 - Diag. por ultrasson	600 14.520,00	50 1.211,23	8,3%
02.11 - Diagnóstico por Métodos em Especialidades (Colposcopia)	300 1.014,00	63 212,94	21,0%
03.01 - Procedimentos Clínicos	1.160 9.602,00	272 2.501,70	23,4%
03.09 - Terapias Especializadas (Criocauterização)	30 337,80	0	0,0%
04.01 - Cirurgias de Pele, Tecidos, Mucosas e Peq.cirurgias (Curativos)	88 2.542,80	22 712,80	25,0%
04.09 - Cirurgias do Aparelho Geniturinário (Excisão)	20 678,60	2 67,86	10,0%
<b>TOTAL</b>	<b>6.243</b> <b>189.662,05</b>	<b>1.600</b> <b>53.682,34</b>	

SIA - ALTA COMPLEXIDADE

TABELA	ORÇADO FÍSICO / FINANCEIRO	PRODUÇÃO FÍSICO / FINANCEIRO	PERCENTUAL DA META FÍSICA
Proc. 020101054-2 - Biopsia Percutânea orientada por Tomografia Computadorizada / Ultrassonografia / Ressonância Magnética / Raio X	150 14.550,00	0	0,0%
02.07 - Diag. por Ressonância	146 39.237,50	0	0,0%
<b>TOTAL</b>	<b>296</b> <b>53.787,50</b>	<b>0</b>	

SIH - MÉDIA E ALTA COMPLEXIDADE\*

TABELA	TETO FÍSICO / FINANCEIRO CONVENIADO	PRODUÇÃO FÍSICO / FINANCEIRO	PERCENTUAL DA META FÍSICA
04.09 - Cirurgias do Aparelho Geniturinário (Excisão)	20 8.873,20		0,0%
04.16 - Segmentectomia	20 38.276,60		0,0%
<b>TOTAL</b>	<b>40</b> <b>47.149,80</b>	<b>0</b>	

*Edneide Silvestre Sabio*  
Edneide Silvestre Sabio  
Mat. 121648-1  
Coordenadora - CSAC/SMS

Obs.(\*): Leitos de internação aguardando cadastro.



# PREFEITURA MUNICIPAL DE CAMPINAS

## SECRETARIA MUNICIPAL DE SAÚDE

COORDENADORIA SETORIAL DE AVALIAÇÃO DE PRODUÇÃO TÉCNICO ASSISTENCIAL



Ofício nº 115 - CSAPTA/2.023

Campinas, 26 de maio de 2.023.

ILMA SRA.

ROSEMARY MOSCON

Diretora do Departamento de Auditoria e Regulação do SUS - SMS

Prezada Diretora,

Encaminho planilhas anexas, com as informações do sistema DATASUS MS, dados extraídos do Sistema de Informação Ambulatorial do SUS (SIA) do Estabelecimento de Saúde CNES: 9894950- ASSOCIAÇÃO PESTALOZZI DE CAMPINAS, relativas à Competência de Apresentação da Produção de 04/2.023, para vossa apreciação e providências.

O prestador em questão atendeu à cláusula do ajuste vigente, garantindo inserção de dados nos sistemas informatizados, envio de documentos em papel e arquivos digitais respeitando os cronogramas e fluxos previamente estabelecidos pela CSAPTA e Ministério da Saúde.

Atenciosamente

EDNEIDE SILVESTRE SABIO

MAT. 121.648-1

COORDENADORA – CSAPTA



# PREFEITURA MUNICIPAL DE CAMPINAS

## SECRETARIA MUNICIPAL DE SAÚDE

COORDENADORIA SETORIAL DE AVALIAÇÃO DE PRODUÇÃO TÉCNICO ASSISTENCIAL



Abril/2023

**9894950- ASSOCIAÇÃO PESTALOZZI DE CAMPINAS  
DEMONSTRATIVO DA PRODUÇÃO  
TERMO DE CONVÊNIO 13/2020**

**AMBULATÓRIO DE MÉDIA COMPLEXIDADE**

TABELA	ORÇADO		PRODUÇÃO SIA		PERCENTAL DA META FÍSICA
	FÍSICO	FINANCEIRO	FÍSICO	FINANCEIRO	
03.01.01.004-8 - CONSULTA DE PROF. DE NÍVEL SUPERIOR NA AT. ESPECIALIZADA (EXCETO MÉDICO)	160		31		19,4%
		1.008,00		195,30	
Proced. 0301010315 - TELECONSULTA POR PROFIS. DE NÍVEL SUPERIOR NA AT. ESPECIALIZADA (EXCETO MÉDICO)			0		
				-	
03.01.07.007-5 - ATEND. / ACOMP. DE PACIENTE EM REAB.DO DESENVOLVIMENTO NEUROPSICOMOTOR	4.660		1.901		40,8%
		82.342,20		33.590,67	
03.01.07.009-1 - ATEND. EM OFICINA TERAPÊUTICA II PARA PORTADOR DE NECES. ESPECIAIS (POR OFICINA)	25		0		0,0%
		631,00		-	
<b>TOTAL</b>	<b>4.845</b>		<b>1.932</b>		
		<b>83.981,20</b>		<b>33.785,97</b>	

*Edneide Silvestre Sabio*

Edneide Silvestre Sabio

Mat. 121648-1

Coordenadora - CSAC/SMS