



Ofício nº 79 - CSAPTA/2.023


Campinas, 27 de abril de 2.023.

ILMA SRA.
ROSEMARY MOSCON
Diretora do Departamento de Auditoria e Regulação do SUS - SMS

Prezada Diretora,

Encaminho planilhas anexas, com as informações do sistema DATASUS MS, dados extraídos do Sistema de Informação Hospitalar Descentralizado (SIHD2) e do Sistema de Informação Ambulatorial do SUS (SIA). Produção de Média e Alta Complexidade (MAC) com a divisão de procedência da região de Campinas, bem como, relatórios de Médias de Permanência e Taxas de Óbitos no município de Campinas relativas à Competência de Apresentação da Produção de 03/2.023, para vossa apreciação e providências.

Atenciosamente


EDNEIDE SILVESTRE SABIO
MAT. 121.648-1
COORDENADORA – CSAPTA



PREFEITURA MUNICIPAL DE CAMPINAS
SECRETARIA MUNICIPAL DE SAÚDE

COORDENADORIA SETORIAL DE AVALIAÇÃO DE PRODUÇÃO TÉCNICO ASSISTENCIAL



Março/2023

À COMISSÃO INTERGESTORA REGIONAL DE CAMPINAS

AIH's (Autorização de Internação Hospitalar) por Município de Procedência							
Município		Complexidade				Total	
		Média		Alta			
350160	Americana	5	5.074,77	1	463,88	6	5.538,65
350380	Artur Nogueira	8	90.986,43	3	12.182,01	11	103.168,44
351280	Cosmópolis	10	8.671,40	1	3.476,90	11	12.148,30
351905	Holambra	1	723,51	1	6.252,37	2	6.975,88
351907	Hortolândia	49	51.439,53	13	110.968,36	62	162.407,89
352050	Indaiatuba	4	5.260,48	2	9.476,68	6	14.737,16
352340	Itatiba	3	13.023,90	1	5.676,88	4	18.700,78
352470	Jaguariúna	10	47.536,20	3	20.688,35	13	68.224,55
353180	Monte Mor	12	4.843,98	1	6.198,08	13	11.042,06
353200	Morungaba	4	1.328,77	0	-	4	1.328,77
353340	Nova Odessa	3	2.241,94	2	11.961,99	5	14.203,93
353650	Paulínia	8	8.197,09	2	11.667,16	10	19.864,25
353710	Pedreira	4	1.383,13	5	63.801,09	9	65.184,22
354580	Santa Barbara D'Oeste	3	6.983,40	0	-	3	6.983,40
354800	Santo Antonio de Posse	2	2.742,50	0	-	2	2.742,50
355240	Sumaré	38	39.705,58	6	39.160,84	44	78.866,42
355620	Valinhos	13	36.303,81	4	11.434,95	17	47.738,76
355670	Vinhedo	2	727,60	0	-	2	727,60
Total		179	327.174,02	45	313.409,54	224	640.583,56

FONTE: SIHD2/DATASUS

APAC's (Autorização de Procedimentos Ambulatoriais) por Município de Procedência			
Município		Físico	Financeiro
350160	Americana	43	22.464,82
350380	Artur Nogueira	45	11.271,48
351280	Cosmópolis	14	8.490,69
351905	Holambra	0	-
351907	Hortolândia	160	68.048,54
352050	Indaiatuba	53	24.121,96
352340	Itatiba	7	22.727,75
352470	Jaguariúna	9	3.039,83
353180	Monte Mor	25	12.338,02
353200	Morungaba	1	21,68
353340	Nova Odessa	5	4.065,33
353650	Paulínia	0	-
353710	Pedreira	26	9.463,12
354580	Santa Barbara D'Oeste	22	16.212,72
354800	Santo Antonio de Posse	0	-
355240	Sumaré	81	46.343,47
355620	Valinhos	91	44.701,04
355670	Vinhedo	15	17.068,84
Total		597	310.379,29

Fonte: SIA/DATASUS

Edneide Silvestre Sabio
Edneide Silvestre Sabio
Mat. 121648-1
Coordenadora - CSAC/SMS



Março/2023

À COMISSÃO INTERGESTORA REGIONAL DO CIRCUITO DAS ÁGUAS

AIH's (Autorização de Internação Hospitalar) por Município de Procedência						
Município	Complexidade				Total	
	Média		Alta			
350050 Águas de Lindóia	4	21.323,67	1	7.128,00	5	28.451,67
350190 Amparo	3	2.805,99	1	6.828,15	4	9.634,14
353120 Monte Alegre do Sul	1	467,44	1	5.049,37	2	5.516,81
355160 Serra Negra	8	8.313,07	1	10.057,39	9	18.370,46
Total	16	32.910,17	4	29.062,91	20	61.973,08

FONTE: SIHD2/DATASUS

APAC's (Autorização de Procedimentos Ambulatoriais) por Município de Procedência		
Município	Físico	Financeiro
350050 Águas de Lindóia	26	11.884,09
350190 Amparo	33	7.690,35
353120 Monte Alegre do Sul	14	3.378,14
355160 Serra Negra	16	4.472,61
Total	89	27.425,19

Fonte: SIA/DATASUS

Edneide Silvestre Sabio
Edneide Silvestre Sabio
Mat. 121648-1
Coordenadora - CSAC/SMS



PREFEITURA MUNICIPAL DE CAMPINAS
SECRETARIA MUNICIPAL DE SAÚDE
COORDENADORIA SETORIAL DE AVALIAÇÃO DE PRODUÇÃO TÉCNICO ASSISTENCIAL



Médias de Permanência

Competência: Março/2023

	2022621 Maternidade de Campinas	2022648 IMC	2078465 RSPB	2081490 HMMG	6053858 CHPEO	2082128 HMCP	3254631 F. Penido Burnier	Total geral
	Permanência Média	Permanência Média	Permanência Média	Permanência Média	Permanência Média	Permanência Média	Permanência Média	Permanência Média
1 - Clinica Cirurgica	1,83	8,28		5,56	4,72	6,08	1,00	4,58
2 - Obstetrica	2,96					3,02		2,99
3 - Clinica Médica	2,44	9,36	12,86	9,35	8,59	6,26		8,14
5 - Saúde Mental								
7 - Pediatria	11,41			4,07	4,73	5,36		6,39
9 - Hospital Dia / Cirurgico				0,00	0,00	0,00		0,00
87 - Saúde Mental(Clínico)					16,89			16,89
Total	3,69	9,03	12,86	5,90	5,82	4,82	1,00	5,43

Fonte: SIHD2/DATASUS

Edneide Silvestre Sabio
Edneide Silvestre Sabio
Mat. 121648-1
Coordenadora - CSAC/SMS



PREFEITURA MUNICIPAL DE CAMPINAS
SECRETARIA MUNICIPAL DE SAÚDE
COORDENADORIA SETORIAL DE AVALIAÇÃO DE PRODUÇÃO TÉCNICO ASSISTENCIAL



Taxas de Óbitos

Competência: Março/2023

	2022621		2022648		2078465		2081490		6053858		2082128		3254631		Total geral	
	Maternidade de Campinas		IMC		RSPB		HMMG		CHPEO		HMCP		F. Penido Burnier			
	Nº óbitos	Total AIHs	Nº óbitos	Total AIHs	Nº óbitos	Total AIHs	Nº óbitos	Total AIHs	Nº óbitos	Total AIHs	Nº óbitos	Total AIHs	Nº óbitos	Total AIHs	Nº óbitos	Total AIHs
1 - Clinica Cirurgica	0	163	4	43	0	0	12	396	9	362	15	422	0	6	40	1.392
			9,3%				3,0%		2,5%		3,6%			2,87%		
2 - Obstetrica	0	430	0	0	0	0	0	0	0	0	0	178	0	0	0	608
															0,00%	
3 - Clinica Médica	0	97	17	101	16	88	49	330	63	434	38	317	0	0	183	1.367
			16,8%		18,2%		14,8%		14,5%		12,0%			13,39%		
7 - Pediatria	1	96	0	0	0	0	0	188	0	158	0	121	0	0	1	563
	1,0%														0,18%	
9 - Hospital Dia / Cirurgico	0	0	0	0	0	0	0	112	0	181	0	151	0	0	0	444
															0,00%	
87 - Saúde Mental(Clínico)	0	0	0	0	0	0	0	0	0	38	0	0	0	0	0	38
															0,00%	
Total	1	786	21	144	16	88	61	1026	72	1.173	53	1.189	0	6	224	4.412
	0,1%		14,6%		18,2%		5,9%		6,1%		4,5%			5,08%		

Fonte: SIHD2/DATASUS

Edneide Silvestre Sabio
Edneide Silvestre Sabio
Mat. 121648-1
Coordenadora - CSAC/SMS



Ofício nº 80 - CSAPTA/2.023

Campinas, 27 de abril de 2.023.

ILMA SRA.
ROSEMARY MOSCON
Diretora do Departamento de Auditoria e Regulação do SUS - SMS

Prezada Diretora,

Encaminho planilhas anexas, com as informações do sistema DATASUS MS, dados extraídos do Sistema de Informação Hospitalar Descentralizado (SIHD2) e do Sistema de Informação Ambulatorial do SUS (SIA) do Estabelecimento de Saúde CNES: 2022621- Maternidade de Campinas, relativas à Competência de Apresentação da Produção de 03/2.023, para vossa apreciação e providências.

O prestador em questão atendeu à cláusula do ajuste vigente, garantindo inserção de dados nos sistemas informatizados, envio de documentos em papel e arquivos digitais respeitando os cronogramas e fluxos previamente estabelecidos pela CSAPTA e Ministério da Saúde.

Atenciosamente

Edneide Silvestre Sabio
EDNEIDE SILVESTRE SABIO
MAT. 121.648-1
COORDENADORA – CSAPTA



PREFEITURA MUNICIPAL DE CAMPINAS

SECRETARIA MUNICIPAL DE SAÚDE

COORDENADORIA SETORIAL DE AVALIAÇÃO DE PRODUÇÃO TÉCNICO ASSISTENCIAL



Março/2023

2022621- Maternidade de Campinas

ASSISTÊNCIA HOSPITALAR

PRODUÇÃO SIHD2	AIH's APROVADAS	
	FÍSICO	FINANCEIRO
01- LEITO CIRÚRGICO	163	103.364,86
02- LEITO OBSTÉTRICO	430	337.115,91
03- CLÍNICO	97	15.864,78
07- PEDIÁTRICO	96	451.542,45
SUB-TOTAL	786	907.888,00

PRODUÇÃO POR DIÁRIAS CONVENIADAS	META - DIÁRIAS	VLR DIÁRIA	QTD. DIÁRIAS	PERCENTUAL DA META FÍSICA
ENFERMARIA 01- LEITO CIRÚRGICO	300	694,00	256	85,3%
ENFERMARIA 02- LEITO OBSTÉTRICO	1.500	694,00	1.233	82,2%
ENFERMARIA 03- CLÍNICO	360	694,00	234	65,0%
ENFERMARIA 07- PEDIÁTRICO	90	694,00	131	145,6%
SUB-TOTAL ENFERMARIA	2.250		1.854	82,4%
UTI ADULTO - TIPO II	90	694,00	50	55,6%
UTI NEONATAL - TIPO II	660	1.600,00	525	79,5%
SUB-TOTAL	750		575	76,7%
UCINCO	510	1.300,00	473	92,7%
UCINCA	60	694,00	0	0,0%
SUB-TOTAL	570		473	83,0%

ASSISTÊNCIA AMBULATORIAL

	META	PRODUÇÃO		PERCENTUAL DA META FÍSICA
	FÍSICO	FÍSICO	FINANCEIRO	
ASSIST. AMB. / URG. / EMERG. - MÉDIA COM	11.467	11.581	96.541,47	
CENTRO DE LACTAÇÃO - BANCO DE LEITE	2.470	1.411	4.466,71	
TOTAL AMBULATÓRIO	13.937	12.992	101.008,18	93,2%

Obs.: PAB não considerado.

COMPONENTE PÓS-FIXADO

AMBULATORIAL DE ALTA COMPLEXIDADE	META	PRODUÇÃO		PERCENTUAL DA META FÍSICA
	FÍSICO	FÍSICO	FINANCEIRO	
TOMOGRAFIA COMPUTADORIZADA	1	1	97,44	100,0%

CIRURGIAS ESTRATÉGICAS	META		PRODUÇÃO SIHD2		PRODUÇÃO SIA		CONVENIADO
	FÍSICO	FINANCEIRO	FÍSICO	FINANCEIRO	FÍSICO	FINANCEIRO	FINANCEIRO
PEQUENAS CIRURGIAS	55	67.016,07	47	23.853,00	0	-	57.268,09
GRANDES CIRURGIAS	45	100.524,11	46	39.477,45	0	-	102.758,02
TOTAL	100	167.540,18	93	63.330,45	0	-	160.026,11

Obs.: Os valores listados no componente pós-fixado, estão computados no item assistência hospitalar.

COMPONENTE TEMPORÁRIO	PROGRAMADO		PRODUZIDO	
	FÍSICO	FINANCEIRO	FÍSICO	FINANCEIRO
Cirurgias Eletivas	150	111.058,77		
TOTAL	150	111.058,77		

Edneide Silvestre Sabio
 Edneide Silvestre Sabio
 Mat. 121648-1
 Coordenadora - CSAC/SMS

Obs. Os valores referentes ao Componente Pós-fixado Temporário estão computados na produção do teto MAC e serão apurados pela Secretaria de Estado da Saúde (SES/SP), conforme a resolução SS52.



PREFEITURA MUNICIPAL DE CAMPINAS
SECRETARIA MUNICIPAL DE SAÚDE



COORDENADORIA SETORIAL DE AVALIAÇÃO DE PRODUÇÃO TÉCNICO ASSISTENCIAL

Campinas, 27 de abril de 2.023.

PROCED.	DESCRIÇÃO	QUANT.	TAXAS
031001003-9	PARTO NORMAL	162	37,8%
031001004-7	PARTO NORMAL EM GESTANTE DE ALTO RISCO	20	4,7%
041101002-6	PARTO CESARIANO EM GESTAÇÃO DE ALTO RISCO	105	24,5%
041101003-4	PARTO CESARIANO	132	30,8%
041101004-2	PARTO CESARIANO COM LAQUEADURA TUBÁRIA	10	2,3%
TOTAL		429	100%

FONTE: SIHD2/DATASUS

Edneide Silvestre Sabio

Edneide Silvestre Sabio
Mat. 121648-1
Coordenadora - CSAC/SMS



PREFEITURA MUNICIPAL DE CAMPINAS

SECRETARIA MUNICIPAL DE SAÚDE

COORDENADORIA SETORIAL DE AVALIAÇÃO DE PRODUÇÃO TÉCNICO ASSISTENCIAL



Campinas, 27 de abril de 2.023.

CNES	2022621 MATERNIDADE DE CAMPINAS
Porte:	PEQUENO
Situação	0- APROVADAS

AIH	Procedimento	VL SISTEMA	VL CONVENIADO
3523106698419	0409060186 - LAQUEADURA TUBARIA	623,60	1.218,47
3523106705668	0409060186 - LAQUEADURA TUBARIA	623,60	1.218,47
3523106729659	0409060186 - LAQUEADURA TUBARIA	623,60	1.218,47
3523106729670	0409060186 - LAQUEADURA TUBARIA	623,60	1.218,47
3523106729681	0409060186 - LAQUEADURA TUBARIA	623,60	1.218,47
3523106729703	0409060186 - LAQUEADURA TUBARIA	623,60	1.218,47
3523106729725	0409060186 - LAQUEADURA TUBARIA	623,60	1.218,47
3523106729758	0409060186 - LAQUEADURA TUBARIA	623,60	1.218,47
3523106729769	0409060186 - LAQUEADURA TUBARIA	623,60	1.218,47
3523106729770	0409060186 - LAQUEADURA TUBARIA	623,60	1.218,47
3523106729791	0409060046 - CURETAGEM SEMIOTICA C/ OU S/ DILATAÇÃO D	208,20	1.218,47
3523106732244	0409060186 - LAQUEADURA TUBARIA	623,60	1.218,47
3523106733080	0409060186 - LAQUEADURA TUBARIA	582,82	1.218,47
3523106733091	0409060186 - LAQUEADURA TUBARIA	623,60	1.218,47
3523106733113	0409060186 - LAQUEADURA TUBARIA	623,60	1.218,47
3523106733135	0409060038 - EXCISÃO TIPO 3 DO COLO UTERINO	525,22	1.218,47
3523106733179	0409070190 - MARSUPIALIZAÇÃO DE GLANDULA DE BARTOLIN	139,96	1.218,47
3523106733630	0409060186 - LAQUEADURA TUBARIA	623,60	1.218,47
3523106735500	0409070262 - TRATAMENTO CIRURGICO DE HIPERTROFIA DO	200,91	1.218,47
3523106735511	0409060046 - CURETAGEM SEMIOTICA C/ OU S/ DILATAÇÃO D	208,20	1.218,47
3523106735687	0409060186 - LAQUEADURA TUBARIA	623,60	1.218,47
3523106742034	0409060186 - LAQUEADURA TUBARIA	623,60	1.218,47
3523106742045	0409060186 - LAQUEADURA TUBARIA	623,60	1.218,47
3523106742056	0409060186 - LAQUEADURA TUBARIA	623,60	1.218,47
3523106742067	0409060186 - LAQUEADURA TUBARIA	623,60	1.218,47
3523106742298	0409060046 - CURETAGEM SEMIOTICA C/ OU S/ DILATAÇÃO D	208,20	1.218,47
3523106742474	0409060186 - LAQUEADURA TUBARIA	623,60	1.218,47
3523106742903	0409060186 - LAQUEADURA TUBARIA	623,60	1.218,47
3523106744806	0409060186 - LAQUEADURA TUBARIA	623,60	1.218,47
3523106744850	0409060186 - LAQUEADURA TUBARIA	623,60	1.218,47
3523106748381	0409060186 - LAQUEADURA TUBARIA	623,60	1.218,47
3523106748392	0409060186 - LAQUEADURA TUBARIA	526,26	1.218,47
3523106748403	0409060186 - LAQUEADURA TUBARIA	623,60	1.218,47
3523106748755	0409070190 - MARSUPIALIZAÇÃO DE GLANDULA DE BARTOLIN	139,96	1.218,47
3523106748799	0409070190 - MARSUPIALIZAÇÃO DE GLANDULA DE BARTOLIN	139,96	1.218,47
3523106752209	0409060038 - EXCISÃO TIPO 3 DO COLO UTERINO	525,22	1.218,47
3523106752770	0409060186 - LAQUEADURA TUBARIA	623,60	1.218,47
3523106752869	0409060186 - LAQUEADURA TUBARIA	582,82	1.218,47
3523106752902	0409060186 - LAQUEADURA TUBARIA	623,60	1.218,47
3523106752946	0409060186 - LAQUEADURA TUBARIA	623,60	1.218,47
3523106753023	0409060186 - LAQUEADURA TUBARIA	623,60	1.218,47
3523106753045	0409060186 - LAQUEADURA TUBARIA	623,60	1.218,47
3523106754332	0409060046 - CURETAGEM SEMIOTICA C/ OU S/ DILATAÇÃO D	208,20	1.218,47
3523106754354	0409070262 - TRATAMENTO CIRURGICO DE HIPERTROFIA DO	119,35	1.218,47
3523106754398	0409060046 - CURETAGEM SEMIOTICA C/ OU S/ DILATAÇÃO D	208,20	1.218,47
3523106754442	0409070149 - EXERESE DE CISTO VAGINAL	413,32	1.218,47
3523106754453	0409060046 - CURETAGEM SEMIOTICA C/ OU S/ DILATAÇÃO D	208,20	1.218,47
Total Geral		23.853,00	57.268,09

Quantidade de AIH's: 47

Fonte: SIHD2/DATASUS

CNES	2022621 MATERNIDADE DE CAMPINAS
Porte:	PEQUENO

CNS PAC.	Procedimento	VL SISTEMA	VL CONVENIADO
Total Geral			

Quantidade de pacientes: 0

Fonte: SIHD2/DATASUS

Edneide Silvestre Sabio
Edneide Silvestre Sabio
Mat. 121648-1
Coordenadora - CSAC/SMS



PREFEITURA MUNICIPAL DE CAMPINAS

SECRETARIA MUNICIPAL DE SAÚDE



COORDENADORIA SETORIAL DE AVALIAÇÃO DE PRODUÇÃO TÉCNICO ASSISTENCIAL

Campinas, 27 de abril de 2.023.

CNES	2022621 MATERNIDADE DE CAMPINAS
Porte:	GRANDE
Situação	0- APROVADAS

AIH	Procedimento	VL SISTEMA	VL CONVENIADO
3523106705547	0409060135 - HISTERECTOMIA TOTAL	1.127,61	2.233,87
3523106705591	0409060135 - HISTERECTOMIA TOTAL	1.046,05	2.233,87
3523106708374	0409060216 - OOFORRECTOMIA / OOFOROPLASTIA	632,20	2.233,87
3523106711157	0409060119 - HISTERECTOMIA C/ ANEXECTOMIA (UNI / BILA	1.323,32	2.233,87
3522132311577	0409070068 - COLPOPERINEOPLASTIA POSTERIOR	372,54	2.233,87
3523106729648	0409060135 - HISTERECTOMIA TOTAL	1.290,86	2.233,87
3523106733102	0409060119 - HISTERECTOMIA C/ ANEXECTOMIA (UNI / BILA	1.323,32	2.233,87
3523106733124	0409060119 - HISTERECTOMIA C/ ANEXECTOMIA (UNI / BILA	1.241,76	2.233,87
3523106733146	0410010111 - SETORECTOMIA / QUADRANTECTOMIA	560,56	2.233,87
3523106733157	0410010111 - SETORECTOMIA / QUADRANTECTOMIA	479,00	2.233,87
3523106735490	0409060216 - OOFORRECTOMIA / OOFOROPLASTIA	672,98	2.233,87
3523106735522	0409010430 - TRATAMENTO CIRURGICO DE CISTOCELE	372,54	2.233,87
3523106735533	0409010430 - TRATAMENTO CIRURGICO DE CISTOCELE	372,54	2.233,87
3523106735676	0409060119 - HISTERECTOMIA C/ ANEXECTOMIA (UNI / BILA	1.323,32	2.233,87
3523106742485	0409060100 - HISTERECTOMIA (POR VIA VAGINAL)	796,95	2.233,87
3523106742914	0409060119 - HISTERECTOMIA C/ ANEXECTOMIA (UNI / BILA	1.323,32	2.233,87
3523106742925	0409060119 - HISTERECTOMIA C/ ANEXECTOMIA (UNI / BILA	1.364,10	2.233,87
3523106743123	0409070050 - COLPOPERINEOPLASTIA ANTERIOR E POSTE	472,43	2.233,87
3523106752210	0409070050 - COLPOPERINEOPLASTIA ANTERIOR E POSTE	472,43	2.233,87
3523106752220	0409070050 - COLPOPERINEOPLASTIA ANTERIOR E POSTE	513,21	2.233,87
3523106752374	0407040242 - RESSUTURA DE PAREDE ABDOMINAL (POR D	531,89	2.233,87
3523106752760	0409060135 - HISTERECTOMIA TOTAL	1.005,27	2.233,87
3523106752781	0409060119 - HISTERECTOMIA C/ ANEXECTOMIA (UNI / BILA	1.364,10	2.233,87
3523106752792	0409060100 - HISTERECTOMIA (POR VIA VAGINAL)	796,95	2.233,87
3523106752803	0409060135 - HISTERECTOMIA TOTAL	1.127,61	2.233,87
3523106752814	0409060135 - HISTERECTOMIA TOTAL	1.127,61	2.233,87
3523106752825	0409060135 - HISTERECTOMIA TOTAL	1.168,39	2.233,87
3523106752836	0409060119 - HISTERECTOMIA C/ ANEXECTOMIA (UNI / BILA	1.323,32	2.233,87
3523106752847	0409060119 - HISTERECTOMIA C/ ANEXECTOMIA (UNI / BILA	1.404,88	2.233,87
3523106752858	0409060119 - HISTERECTOMIA C/ ANEXECTOMIA (UNI / BILA	1.200,98	2.233,87
3523106752870	0409060135 - HISTERECTOMIA TOTAL	1.086,83	2.233,87
3523106752924	0409060135 - HISTERECTOMIA TOTAL	1.046,05	2.233,87
3523106752935	0409060119 - HISTERECTOMIA C/ ANEXECTOMIA (UNI / BILA	1.364,10	2.233,87
3523106752968	0409060135 - HISTERECTOMIA TOTAL	964,49	2.233,87
3523106752980	0409060135 - HISTERECTOMIA TOTAL	1.086,83	2.233,87
3523106753001	0409060119 - HISTERECTOMIA C/ ANEXECTOMIA (UNI / BILA	1.282,54	2.233,87
3523106754300	0409070050 - COLPOPERINEOPLASTIA ANTERIOR E POSTE	472,43	2.233,87
3523106754310	0409070050 - COLPOPERINEOPLASTIA ANTERIOR E POSTE	472,43	2.233,87
3523106754321	0409070050 - COLPOPERINEOPLASTIA ANTERIOR E POSTE	472,43	2.233,87
3523106754365	0409070050 - COLPOPERINEOPLASTIA ANTERIOR E POSTE	472,43	2.233,87
3523106754376	0410010111 - SETORECTOMIA / QUADRANTECTOMIA	479,00	2.233,87
3523106754387	0409070050 - COLPOPERINEOPLASTIA ANTERIOR E POSTE	472,43	2.233,87
3523106754409	0409070050 - COLPOPERINEOPLASTIA ANTERIOR E POSTE	513,21	2.233,87
3523106754410	0410010111 - SETORECTOMIA / QUADRANTECTOMIA	479,00	2.233,87
3523106754420	0410010111 - SETORECTOMIA / QUADRANTECTOMIA	479,00	2.233,87
3523106754431	0409060011 - CERCLAGEM DE COLO DO UTERO	202,21	2.233,87
Total Geral		39.477,45	102.758,02

Quantidade de AIH's: 46

Fonte: SIHD2/DATASUS

CNES	2022621 MATERNIDADE DE CAMPINAS
Porte:	GRANDE

BPA-I	Procedimento	VL SISTEMA	VL CONVENIADO
Total Geral			

Quantidade de BPA-I's: 0

Fonte: SIA/DATASUS

Edneide Silvestre Sabio

Edneide Silvestre Sabio
Mat. 121648-1
Coordenadora - CSAC/SMS



PREFEITURA MUNICIPAL DE CAMPINAS

SECRETARIA MUNICIPAL DE SAÚDE

COORDENADORIA SETORIAL DE AVALIAÇÃO DE PRODUÇÃO TÉCNICO ASSISTENCIAL



Março/2023

2022621 MATERNIDADE DE CAMPINAS ACOMPANHAMENTO FÍSICO/FINANCEIRO MENSAL SIA

SIA - ASSISTÊNCIA AMBULATORIAL E URGÊNCIA / EMERGÊNCIA - MÉDIA COMPLEXIDADE

TABELA	ORÇADO FÍSICO / FINANCEIRO	PRODUÇÃO FÍSICO / FINANCEIRO	PERCENTUAL DA META FÍSICA
GRUPO 02.01 - Proced. com Finalidade Diagnóstica - Biopsia	11 201,63	10 183,30	90,9%
GRUPO 02.02 - Diag. em Laboratório Clínico	1.926 8.417,41	1.531 6.148,23	79,5%
GRUPO 02.03 - Diag. por Anatomia Patológica e Citopatologia	24 545,76	25 721,84	104,2%
GRUPO 02.04 - Diag. por Radiologia	58 404,05	0 -	0,0%
GRUPO 02.05 - Diag. por Ultrasson	472 14.364,90	632 20.054,65	133,9%
GRUPO 02.11 - Métodos Diag. em Especialidades	1.589 9.478,72	1.591 8.487,67	100,1%
GRUPO 02.14 - Diag. e Proced. por teste rápido	28 28,00	359 359,00	1282,1%
GRUPO 03.01 - Proc. Clínicos - Consultas	7.352 64.786,00	7.430 60.553,00	101,1%
GRUPO 03.09 - Criocauterização	5 56,30	3 33,78	60,0%
GRUPO 04.10 - Proc. Cirúrgicos - Cir. De Mama	2 41,48	0 -	0,0%
SUB-TOTAL	11.467 98.324,25	11.581 96.541,47	

SIA - URGÊNCIA / EMERGÊNCIA - ALTA COMPLEXIDADE

TABELA	ORÇADO FÍSICO / FINANCEIRO	PRODUÇÃO FÍSICO / FINANCEIRO	PERCENTUAL DA META FÍSICA
GRUPO 02.06 - Diag. Por Tomografia	1 138,63	1 97,44	100,0%
SUB-TOTAL	1 138,63	1 97,44	

Edneide Silvestre Sabio

Edneide Silvestre Sabio
Mat. 121648-1
Coordenadora - CSAC/SMS

SIA - BANCO DE LEITE

TABELA	ORÇADO FÍSICO / FINANCEIRO	PRODUÇÃO FÍSICO / FINANCEIRO	PERCENTUAL DA META FÍSICA
Proc. 01.01.01.002-8 Atividade Educativa / Orientação em grupo na at. Especializada	100 270,00	83 224,10	83,0%
Proc. 01.01.04.003-2 Coleta Externa Dde leite materno	150 450,00	51 153,00	34,0%
Proc. 01.01.04.004-0 Pasteurização de leite humano	20 221,20	14 154,84	70,0%
Proc. 02.02.01.077-5 Determinação de Crematócrito no leite humano ordenhado	700 1.071,00	429 656,37	61,3%
Proc. 02.02.01.078-3 Acidez Titulável (DORNIC)	1.000 3.040,00	546 1.659,84	54,6%
Proc. 02.02.08.009-9 Cultura de Leite Humano	500 2.810,00	288 1.618,56	57,6%
SUB-TOTAL	2.470 7.862,20	1.411 4.466,71	

TOTAL GERAL	13.938 106.325,08	12.993 101.105,62	
--------------------	------------------------------------	------------------------------------	--

Edneide Silvestre Sabio
 Edneide Silvestre Sabio
 Mat. 121648-1
 Coordenadora - CSAC/SMS



PREFEITURA MUNICIPAL DE CAMPINAS
SECRETARIA MUNICIPAL DE SAÚDE
COORDENADORIA SETORIAL DE AVALIAÇÃO DE PRODUÇÃO TÉCNICO ASSISTENCIAL



Ofício nº 81 - CSAPTA/2.023

Campinas, 27 de abril de 2.023.

ILMA SRA.
ROSEMARY MOSCON
Diretora do Departamento de Auditoria e Regulação do SUS - SMS

Prezada Diretora,

Encaminho planilhas anexas, com as informações do sistema DATASUS MS, dados extraídos do Sistema de Informação Hospitalar Descentralizado (SIHD2) e do Sistema de Informação Ambulatorial do SUS (SIA) do Estabelecimento de Saúde CNES: 2022648- IRMANDADE DE MISERICÓRDIA DE CAMPINAS, relativas à Competência de Apresentação da Produção de 03/2.023, para vossa apreciação e providências.

O prestador em questão atendeu à cláusula do ajuste vigente, garantindo inserção de dados nos sistemas informatizados, envio de documentos em papel e arquivos digitais respeitando os cronogramas e fluxos previamente estabelecidos pela CSAPTA e Ministério da Saúde.

Atenciosamente

Edneide Silvestre Sabio

EDNEIDE SILVESTRE SABIO

MAT. 121.648-1

COORDENADORA – CSAPTA



PREFEITURA MUNICIPAL DE CAMPINAS
SECRETARIA MUNICIPAL DE SAÚDE



COORDENADORIA SETORIAL DE AVALIAÇÃO DE PRODUÇÃO TÉCNICO ASSISTENCIAL

Março/2023

2022648- IRMANDADE DE MISERICÓRDIA DE CAMPINAS
TERMO DE CONVÊNIO Nº008/21

INTERNAÇÃO		
PRODUÇÃO SIHD2	AIH's APROVADAS	
	FÍSICO	FINANCEIRO
CLÍNICA MÉDICA	94	66.843,41
CLÍNICA CIRÚRGICA	0	-
UTI ADULTO TIPO II	7	37.704,50
CENTRO TRATAMENTO QUEIMADO	43	88.011,96
TOTAL	144	192.559,87

PRODUÇÃO POR DIÁRIAS CONVENIADAS	META - DIÁRIAS	VLR DIÁRIA	QTD. DIÁRIAS	PERCENTUAL DA META FÍSICA
CLÍNICA MÉDICA	870	694,00	893	102,6%
CLÍNICA CIRÚRGICA	60	694,00	0	0,0%
SUB-TOTAL	930		893	96,0%
UTI ADULTO TIPO II	150	1.600,00	52	34,7%
CENTRO TRATAMENTO QUEIMADO	300	1.600,00	330	110,0%

PRODUÇÃO SIA	META		PRODUÇÃO		PERCENTUAL DA META FÍSICA
	FÍSICO	FINANCEIRO	FÍSICO	FINANCEIRO	
AMBUL. QUEIMADOS - PRÉ-FIXADO	649		72		11,1%
		6.158,50		915,10	
AMBUL. QUEIMADOS - PÓS-FIXADO	20		4		20,0%
		455,00		105,00	
LITOTRIPSIA - PÓS-FIXADO	82		2		2,4%
		14.018,00		344,00	
TOTAL GERAL AMBULATÓRIO	751		78		10,4%
		20.631,50		1.364,10	

Edneide Silvestre Sabio
Edneide Silvestre Sabio
Mat. 121648-1
Coordenadora - CSAC/SMS



Março/2023

2022648- IRMANDADE DE MISERICÓRDIA DE CAMPINAS
TERMO DE CONVÊNIO Nº008/21
ACOMPANHAMENTO FÍSICO/FINANCEIRO MENSAL SIA

CENTRO DE TRATAMENTO DE QUEIMADOS - CTQ
COMPONENTE PRÉ-FIXADO

TABELA SIA/SUS POR GRUPO E SUB-GRUPO	ORÇADO FÍSICO E FINANCEIRO	PRODUÇÃO FÍSICO E FINANCEIRO	PERCENTUAL DA META FÍSICA
03.01 - PROCEDIMENTOS CLÍNICOS (Cons./Atend./Acomp.)	601 4.160,50	65 624,10	10,8%
04.13 - CURATIVOS EM PEQUENO E MÉDIO QUEIMADOS	10 250,00	0 -	0,0%
07.01 - OPM ESPECIAL - QUEIMADOS	38 1.748,00	7 291,00	18,4%
SUB-TOTAL	649 6.158,50	72 915,10	11,1%
COMPONENTE PÓS-FIXADO			
03.01 - ACOMP. PACIENTE MÉDIO E GRANDE QUEIMADO	15 236,25	4 105,00	26,7%
04.13 - CURATIVOS EMGRANDE QUEIMADO	5 218,75	0 -	0,0%
SUB-TOTAL	20 455,00	4 105,00	20,0%
TOTAL CTQ	669 6.613,50	76 1.020,10	11,4%

LITOTRIPSIA EXTRA CORPOREA
COMPONENTE PÓS-FIXADO

TABELA SIA/SUS POR GRUPO E SUB-GRUPO	ORÇADO FÍSICO E FINANCEIRO	PRODUÇÃO FÍSICO E FINANCEIRO	PERCENTUAL DA META FÍSICA
03.09 - Proced. Clínicos Especializados - Litotripsia	82 14.018,00	2 344,00	2,4%
TOTAL	82 14.018,00	2 344,00	2,4%

Edneide Silvestre Sabio

Edneide Silvestre Sabio
Mat. 121648-1
Coordenadora - CSAC/SMS



PREFEITURA MUNICIPAL DE CAMPINAS
SECRETARIA MUNICIPAL DE SAÚDE
COORDENADORIA SETORIAL DE AVALIAÇÃO DE PRODUÇÃO TÉCNICO ASSISTENCIAL



Ofício nº 82 - CSAPTA/2.023

Campinas, 27 de abril de 2.023.

ILMA SRA.
ROSEMARY MOSCON
Diretora do Departamento de Auditoria e Regulação do SUS - SMS

Prezada Diretora,

Encaminho planilhas anexas, com as informações do sistema DATASUS MS, dados extraídos do Sistema de Informação Ambulatorial do SUS (SIA) do Estabelecimento de Saúde CNES: 2075849- APAE CAMPINAS, relativas à Competência de Apresentação da Produção de 03/2.023, para vossa apreciação e providências.

O prestador em questão atendeu à cláusula do ajuste vigente, garantindo inserção de dados nos sistemas informatizados, envio de documentos em papel e arquivos digitais respeitando os cronogramas e fluxos previamente estabelecidos pela CSAPTA e Ministério da Saúde.

Atenciosamente

Edneide Silvestre Sabio
EDNEIDE SILVESTRE SABIO
MAT. 121.648-1
COORDENADORA – CSAPTA



PREFEITURA MUNICIPAL DE CAMPINAS

SECRETARIA MUNICIPAL DE SAÚDE

COORDENADORIA SETORIAL DE AVALIAÇÃO DE PRODUÇÃO TÉCNICO ASSISTENCIAL



Março/2023

2075849- APAE CAMPINAS

DEMONSTRATIVO DE COMPETÊNCIA DE APRESENTAÇÃO DA PRODUÇÃO

CONVÊNIO	DESCRIÇÃO	TETO FINANCEIRO CONVENIADO	PRODUÇÃO S.I.A.
TC 04/18	Assist.Amb. - Média Complexidade	304.906,00	336.338,14
TOTAL		304.906,00	336.338,14

Edneide Silvestre Sabio

Edneide Silvestre Sabio
Mat. 121648-1
Coordenadora - CSAC/SMS



PREFEITURA MUNICIPAL DE CAMPINAS

SECRETARIA MUNICIPAL DE SAÚDE

COORDENADORIA SETORIAL DE AVALIAÇÃO DE PRODUÇÃO TÉCNICO ASSISTENCIAL



Março/2023

2075849- APAE CAMPINAS
ACOMPANHAMENTO FÍSICO/FINANCEIRO MENSAL SIA

SIA PRODUÇÃO			
TABELA	ORÇADO FÍSICO / FINANCEIRO	PRODUÇÃO FÍSICO / FINANCEIRO	PERCENTUAL DA META FÍSICA
Proc. 021105004-0 - EEG em vigília e sono	100 2.500,00	57 1.425,00	57,0%
Proc. 030101004-8 - Cons. Nivel superior	4.080 25.704,00	8.260 52.038,00	202,5%
Proc. 030101007-2 - Cons. Med. Especializada	105 1.050,00	118 1.180,00	112,4%
Proced. 0301010315 - Teleconsulta por Profis. de Nível Superior na At. Especializada (Exceto Médico)		0 -	
Proc. 030107004-0 - Acomp. Neuropsic. em Reabilitação	10.600 187.302,00	11.001 194.387,67	103,8%
Proc. 030107005-9- Acomp. Psicoped. em reabilitação	5.000 88.350,00	4.941 87.307,47	98,8%
TOTAL	19.885 304.906,00	24.377 336.338,14	

Edneide Silvestre Sabio

Edneide Silvestre Sabio

Mat. 121648-1

Coordenadora - CSAC/SMS



PREFEITURA MUNICIPAL DE CAMPINAS
SECRETARIA MUNICIPAL DE SAÚDE
COORDENADORIA SETORIAL DE AVALIAÇÃO DE PRODUÇÃO TÉCNICO ASSISTENCIAL



Ofício nº 83 - CSAPTA/2.023

Campinas, 27 de abril de 2023.

ILMA SRA.
ROSEMARY MOSCON
Diretora do Departamento de Auditoria e Regulação do SUS - SMS

Prezada Diretora,

Encaminho planilhas anexas, com as informações do sistema DATASUS MS, dados extraídos do Sistema de Informação Ambulatorial do SUS (SIA) do Estabelecimento de Saúde CNES: 2075857- FUNDACAO SINDROME DE DOWN CAMPINAS, relativas à Competência de Apresentação da Produção de 03/2.023, para vossa apreciação e providências.

O prestador em questão atendeu à cláusula do ajuste vigente, garantindo inserção de dados nos sistemas informatizados, envio de documentos em papel e arquivos digitais respeitando os cronogramas e fluxos previamente estabelecidos pela CSAPTA e Ministério da Saúde.

Atenciosamente

Edneide Silvestre Sabio

EDNEIDE SILVESTRE SABIO

MAT. 121.648-1

COORDENADORA – CSAPTA



PREFEITURA MUNICIPAL DE CAMPINAS
SECRETARIA MUNICIPAL DE SAÚDE

COORDENADORIA SETORIAL DE AVALIAÇÃO DE PRODUÇÃO TÉCNICO ASSISTENCIAL



Março/2023

2075857- FUNDACAO SINDROME DE DOWN CAMPINAS
DEMONSTRATIVO DE COMPETÊNCIA DE APRESENTAÇÃO DA PRODUÇÃO

CONVÊNIO	DESCRIÇÃO	TETO FINANCEIRO CONVENIADO MAC	PRODUÇÃO S.I.A.
TC 10/21	Assit. Ambulatorial	50.733,64	58.394,66
TOTAL		50.733,64	58.394,66

Edneide Silvestre Sabio
Edneide Silvestre Sabio
Mat. 121648-1
Coordenadora - CSAC/SMS



PREFEITURA MUNICIPAL DE CAMPINAS
SECRETARIA MUNICIPAL DE SAÚDE
COORDENADORIA SETORIAL DE AVALIAÇÃO DE PRODUÇÃO TÉCNICO ASSISTENCIAL



Março/2023

2075857- FUNDAÇÃO SÍNDROME DE DOWN CAMPINAS
ACOMPANHAMENTO FÍSICO/FINANCEIRO MENSAL SIA

SIA PRODUÇÃO			
TABELA	ORÇADO FÍSICO / FINANCEIRO	PRODUÇÃO FÍSICO / FINANCEIRO	PERCENTUAL DA META FÍSICA
Proced. 0301010161 - CONSULTA / ATENDIMENTO DOMICILIAR NA ATENÇÃO ESPECIALIZADA	5 15,70	0 -	0,0%
Proced. 0301010048 - CONSULTA DE PROFISSIONAIS DE NÍVEL SUPERIOR NA ATENÇÃO ESPEC	35 220,50	11 69,30	31,4%
Proced. 0301010315 - TELECONSULTA POR PROFIS. DE NÍVEL SUPERIOR NA AT. ESPECIALIZADA (EXCETO MÉDICO)	50 315,00	89 560,70	178,0%
Proced. 0301070040 - ACOMPANHAMENTO NEUROPSICOLÓGICO DE PACIENTE EM REABILITAÇÃO	905 15.991,35	927 16.380,09	102,4%
Proced. 0301070059 - ACOMPANHAMENTO PSICOPEDAGÓGICO DE PACIENTE EM REABILITAÇÃO	616 10.884,72	696 12.298,32	113,0%
Proced. 0301070075 - ATENDIMENTO / ACOMPANHAMENTO DE PACIENTE EM REABILITAÇÃO	1.139 20.126,13	1.099 19.419,33	96,5%
Proced. 0301070091 - ATENDIMENTO EM OFICINA TERAPEÚTICA II - P/ PORTADOR DE NECESSIDADES ESPECIAIS	126 3.180,24	383 9.666,92	304,0%
TOTAL	2.876 50.733,64	3.205 58.394,66	111,4%

Edneide Silvestre Sabio

Edneide Silvestre Sabio
Mat. 121648-1
Coordenadora - CSAC/SMS



PREFEITURA MUNICIPAL DE CAMPINAS

SECRETARIA MUNICIPAL DE SAÚDE

COORDENADORIA SETORIAL DE AVALIAÇÃO DE PRODUÇÃO TÉCNICO ASSISTENCIAL



Ofício nº 84 - CSAPTA/2.023

Campinas, 27 de abril de 2.023.

ILMA SRA.

ROSEMARY MOSCON

Diretora do Departamento de Auditoria e Regulação do SUS - SMS

Prezada Diretor:

Encaminho planilhas anexas, com as informações do sistema DATASUS MS, dados extraídos do Sistema de Informação Hospitalar Descentralizado (SIHD2) e do Sistema de Informação Ambulatorial do SUS (SIA) do Estabelecimento de Saúde CNES: 2078465 - REAL SOCIEDADE PORTUGUESA DE BENEFICÊNCIA, relativas à Competência de Apresentação da Produção de 03/2.023, para vossa apreciação e providências.

O prestador em questão atendeu à cláusula do ajuste vigente, garantindo inserção de dados nos sistemas informatizados, envio de documentos em papel e arquivos digitais respeitando os cronogramas e fluxos previamente estabelecidos pela CSAPTA e Ministério da Saúde.

Atenciosamente

EDNEIDE SILVESTRE SABIO

MAT. 121.648-1

COORDENADORA – CSAPTA



PREFEITURA MUNICIPAL DE CAMPINAS

SECRETARIA MUNICIPAL DE SAÚDE

COORDENADORIA SETORIAL DE AVALIAÇÃO DE PRODUÇÃO TÉCNICO ASSISTENCIAL



Março/2023

2078465 - REAL SOCIEDADE PORTUGUESA DE BENEFICÊNCIA DEMONSTRATIVO DA PRODUÇÃO PRÉ-FIXADO TERMO DE CONVÊNIO 11/21 - TA 01/23 - TR 02/23

INTERNAÇÃO

CONVÊNIO		PRODUÇÃO SIHD2		QTD DIÁRIAS	PERCENTUAL DA META FÍSICA
		FÍSICO	FINANCEIRO		
INTER. HOSP. - CL. MEDICA (DIÁRIAS)	870 Diárias	53 AIHs		762 Diárias	87,6
	603.780,00	54.150,12			
LEITOS - CIRÚRGICO (DIÁRIAS)	30 Diárias	0 AIHs		0 Diárias	0,0
	20.820,00	-			
SUB-TOTAL	900 Diárias	53 AIHs		762 Diárias	84,7
			54.150,12		
INTER. HOSP. - UTI (DIÁRIAS)	420 Diárias	35 AIHs		370 Diárias	88,1
	672.000,00	276.165,73			
LEITOS RETAGUARDA - TRS (AIH)	12 AIHs	0 AIHs		0 AIHs	0,0
	17.280,00	-			
TOTAL		88 AIHs			
			330.315,85		

AMBULATORIO DE MÉDIA COMPLEXIDADE - PRÉ-FIXADO

TABELA	ORÇADO		APROVADO		PRODUÇÃO		PERCENTUAL DA META FÍSICA
	FÍSICO	FINANCEIRO	FÍSICO	FINANCEIRO	FÍSICO	FINANCEIRO	
GRUPO 02.02 - Diag. em Laboratório Clínico	2.591	12.953,53	3.124	24.051,15	3.124	24.051,15	120,6%
GRUPO 02.04 - Diagnósticos por Radiologia	2.537	20.806,79	1.250	10.573,15	1.250	10.573,15	49,3%
GRUPO 02.05 - Diagnósticos por Ultrassom	60	1.658,25	2	48,40	2	48,40	3,3%
02.11.02.003-6 - Eletrocardiograma	15	77,25	0	-	0	-	0,0%
GRUPO 03.06 - Transusão	5	40,45	0	-	0	-	0,0%
TOTAL PRÉ-FIXADO	5.208	35.536,27	4.376	34.672,70	4.376	34.672,70	

AMBULATORIO DE ALTA COMPLEXIDADE - POS-FIXADO

TABELA	ORÇADO		APROVADO		PRODUÇÃO		PERCENTUAL DA META FÍSICA
	FÍSICO	FINANCEIRO	FÍSICO	FINANCEIRO	FÍSICO	FINANCEIRO	
GRUPO 02.06 - Diagnósticos por Tomografia	250	26.841,39	63	6.804,46	63	6.804,46	25,2%
Sub-total Tomografias	250	26.841,39	63	6.804,46	63	6.804,46	25,2%
GRUPO 03.05 - Tratamento Clínico - Hemodiálise*	2.189	431.460,92	2.026	446.309,16	2.026	446.309,16	92,6%
GRUPO 04.18 - Cir. em Nefro - Acesso para Diálise	24	8.351,55	17	6.338,29	17	6.338,29	70,8%
GRUPO 07.02 - OPM em Nefrologia	46	2.008,74	28	1.398,18	28	1.398,18	60,9%
Sub-total TRS	2.259	441.821,21	2.071	454.045,63	2.071	454.045,63	91,7%
TOTAL PÓS-FIXADO	2.509	468.662,60	2.134	460.850,09	2.134	460.850,09	

* TRS soma de quantitativo físico errada na FPO. Valor financeiro necessidade de atualização SIGTAP-SUS.

COMPONENTE TEMPORÁRIO	PROGRAMADO		PRODUZIDO	
	FÍSICO	FINANCEIRO	FÍSICO	FINANCEIRO
Confecção de Fístula	7	6.014,40		
Proced. Pré-operatórios	7	395,92		
TOTAL	14	6.410,32		

Edneide Silvestre Sabio
Edneide Silvestre Sabio
Mat. 121648-1
Coordenadora - CSAC/SMS

Obs. Os valores referentes ao Componente Pós-fixado Temporário estão computados na produção do teto MAC e serão apurados pela Secretaria de Estado da Saúde (SES/SP), conforme a resolução SS52.

AMBULATORIO DE OFTALMOLOGIA

TABELA	ORÇADO		APROVADO		PRODUÇÃO		PERCENTUAL DA META FÍSICA
	FÍSICO	FINANCEIRO	FÍSICO	FINANCEIRO	FÍSICO	FINANCEIRO	
GRUPO 02.05 - Diagnósticos por Ultrassom	310		0		0		0,0%
		4.591,10		-		-	
GRUPO 02.11 - Diagnósticos em Especialidades	15		0		0		0,0%
		77,25		-		-	
GRUPO 03.01 - Consulta Médica	1.000		0		0		0,0%
		10.000,00		-		-	
TOTAL PRÉ-FIXADO	1.325		0		0		
		14.668,35		-		-	



Ofício nº 85 - CSAPTA/2.023

Campinas, 27 de abril de 2.023.

ILMA SRA.
ROSEMARY MOSCON
Diretora do Departamento de Auditoria e Regulação do SUS - SMS

Prezada Diretora,

Encaminho planilhas anexas, com as informações do sistema DATASUS MS, dados extraídos do Sistema de Informação Ambulatorial do SUS (SIA) do Estabelecimento de Saúde CNES: 2079003- SERVIÇO DE SAÚDE DR. CÂNDIDO FERREIRA, relativas à Competência de Apresentação da Produção de 03/2.023, para vossa apreciação e providências.

O prestador em questão atendeu à cláusula do ajuste vigente, garantindo inserção de dados nos sistemas informatizados, envio de documentos em papel e arquivos digitais respeitando os cronogramas e fluxos previamente estabelecidos pela CSAPTA e Ministério da Saúde.

Atenciosamente


EDNEIDE SILVESTRE SABIO

MAT. 121.648-1

COORDENADORA – CSAPTA



PREFEITURA MUNICIPAL DE CAMPINAS

SECRETARIA MUNICIPAL DE SAÚDE

COORDENADORIA SETORIAL DE AVALIAÇÃO DE PRODUÇÃO TÉCNICO ASSISTENCIAL



Março/2023

**2079003- SERVIÇO DE SAÚDE DR. CÂNDIDO FERREIRA
DEMONSTRATIVO DE COMPETÊNCIA DE APRESENTAÇÃO DA PRODUÇÃO**

CONVÊNIO	DESCRIÇÃO	PRODUÇÃO SIA FÍSICO	PRODUÇÃO SIA FINANCEIRO	VALOR DO CONVÊNIO PARA PAGAMENTO
T.C. 06/21 - T.A. 05/22	CANDIDO FERREIRA	2.841	65.797,56	DGDO
TOTAL		2.841	65.797,56	-

Edneide Silvestre Sabio

Edneide Silvestre Sabio

Mat. 121648-1

Coordenadora - CSAC/SMS



Março/2023

ANEXOS TÉCNICOS DE PRODUÇÃO SIA/SUS

2023113- CAPS III SUL ANTONIO DA COSTA SANTOS

TABELA	ORÇADO FÍSICO	PRODUÇÃO FÍSICO	PERCENTUAL DA META FÍSICA
BPA-C	43	52	120,9%
BPA-I	9	22	244,4%
RAAS	1.125	628	55,8%
RAAS - RESIDÊNCIA TERAPÊUTICA	18	16	88,9%
TOTAL	1.195	718	

2023407- CAPS III NOROESTE INTEGRAÇÃO

TABELA	ORÇADO FÍSICO	PRODUÇÃO FÍSICO	PERCENTUAL DA META FÍSICA
BPA-C	54	84	155,6%
BPA-I	9	18	200,0%
RAAS	1.119	1.086	97,1%
RAAS - RESIDÊNCIA TERAPÊUTICA	14	11	78,6%
TOTAL	1.196	1.199	

2023547- CAPS III LESTE ESPERANÇA

TABELA	ORÇADO FÍSICO	PRODUÇÃO FÍSICO	PERCENTUAL DA META FÍSICA
BPA-C	53	74	139,6%
BPA-I	9	19	211,1%
RAAS	1.143	1.197	104,7%
RAAS - RESIDÊNCIA TERAPÊUTICA	66	64	97,0%
TOTAL	1.271	1.354	

Edneide Silvestre Sabio

Edneide Silvestre Sabio
Mat. 121648-1
Coordenadora - CSAC/SMS



Março/2023

ANEXOS TÉCNICOS DE PRODUÇÃO SIA/SUS

2039672- CAPS III SUDOESTE NOVO TEMPO

TABELA	ORÇADO FÍSICO	PRODUÇÃO FÍSICO	PERCENTUAL DA META FÍSICA
BPA-C	50	52	104,0%
BPA-I	9	9	100,0%
RAAS	1.122	256	22,8%
RAAS - RESIDÊNCIA TERAPÊUTICA	17	17	100,0%
TOTAL	1.198	334	

2023105- CAPS III NORTE ESTAÇÃO

TABELA	ORÇADO FÍSICO	PRODUÇÃO FÍSICO	PERCENTUAL DA META FÍSICA
BPA-C	46	62	134,8%
BPA-I	9	19	211,1%
RAAS	1.158	954	82,4%
RAAS - RESIDÊNCIA TERAPÊUTICA	11	15	136,4%
TOTAL	1.224	1.050	

3905608- CAPS III DAVI CAPISTRANO

TABELA	ORÇADO FÍSICO	PRODUÇÃO FÍSICO	PERCENTUAL DA META FÍSICA
BPA-C	47	99	210,6%
BPA-I	9	12	133,3%
RAAS	1.152	1.258	109,2%
RAAS - RESIDÊNCIA TERAPÊUTICA	12	14	116,7%
TOTAL	1.220	1.383	

Edneide Silvestre Sabio

Mat. 121648-1

Coordenadora - CSAC/SMS



Março/2023

ANEXOS TÉCNICOS DE PRODUÇÃO SIA/SUS

2023431- CAPS AD III REVIVER

TABELA	ORÇADO FÍSICO	PRODUÇÃO FÍSICO	PERCENTUAL DA META FÍSICA
BPA-C	74	85	114,9%
BPA-I	19	32	168,4%
RAAS	1.248	1.244	99,7%
TOTAL	1.341	1.361	

5709199- CAPS AD II INDEPENDÊNCIA

TABELA	ORÇADO FÍSICO	PRODUÇÃO FÍSICO	PERCENTUAL DA META FÍSICA
BPA-C	74	98	132,4%
BPA-I	19	20	105,3%
RAAS	1.268	404	31,9%
TOTAL	1.361	522	

6964656- CAPS AD II ANTONIO ORLANDO

TABELA	ORÇADO FÍSICO	PRODUÇÃO FÍSICO	PERCENTUAL DA META FÍSICA
BPA-C	75	73	97,3%
BPA-I	19	21	110,5%
RAAS	1.263	1.182	93,6%
TOTAL	1.357	1.276	

Edneide Silvestre Sabio
Edneide Silvestre Sabio
Mat. 121648-1
Coordenadora - CSAC/SMS



Março/2023

ANEXOS TÉCNICOS DE PRODUÇÃO SIA/SUS

2023075- CAPS I ESPAÇO CRIATIVO

TABELA	ORÇADO FÍSICO	PRODUÇÃO FÍSICO	PERCENTUAL DA META FÍSICA
BPA-C	46	48	104,3%
BPA-I	7	7	100,0%
RAAS	236	201	85,2%
TOTAL	289	256	

2023423- CAPS II CARRETEL

TABELA	ORÇADO FÍSICO	PRODUÇÃO FÍSICO	PERCENTUAL DA META FÍSICA
BPA-C	51	92	180,4%
BPA-I	7	10	142,9%
RAAS	236	441	186,9%
TOTAL	294	543	

Edneide Silvestre Sabio
Edneide Silvestre Sabio
Mat. 121648-1
Coordenadora - CSAC/SMS



PREFEITURA MUNICIPAL DE CAMPINAS
SECRETARIA MUNICIPAL DE SAÚDE
COORDENADORIA SETORIAL DE AVALIAÇÃO DE PRODUÇÃO TÉCNICO ASSISTENCIAL



Ofício nº 86 - CSAPTA/2.023

Campinas, 27 de abril de 2.023.

ILMA SRA.
ROSEMARY MOSCON
Diretora do Departamento de Auditoria e Regulação do SUS - SMS

Prezada Diretora,

Encaminho planilhas anexas, com as informações do sistema DATASUS MS, dados extraídos do Sistema de Informação Hospitalar Descentralizado (SIHD2) e do Sistema de Informação Ambulatorial do SUS (SIA) da REDE MUNICIPAL DR. MÁRIO GATTI DE URGÊNCIA, EMERGÊNCIA E HOSPITALAR, relativas à Competência de Apresentação da Produção de 03/2.023, para vossa apreciação e providências.

O prestador em questão atendeu à cláusula do ajuste vigente, garantindo inserção de dados nos sistemas informatizados, envio de documentos em papel e arquivos digitais respeitando os cronogramas e fluxos previamente estabelecidos pela CSAPTA e Ministério da Saúde.

Atenciosamente

Edneide Silvestre Sabio
EDNEIDE SILVESTRE SABIO
MAT. 121.648-1
COORDENADORA – CSAPTA



PREFEITURA MUNICIPAL DE CAMPINAS

SECRETARIA MUNICIPAL DE SAÚDE

COORDENADORIA SETORIAL DE AVALIAÇÃO DE PRODUÇÃO TÉCNICO ASSISTENCIAL



Março/2023

REDE MUNICIPAL DR. MÁRIO GATTI DE URGÊNCIA, EMERGÊNCIA E HOSPITALAR DEMONSTRATIVO DE COMPETÊNCIA DE APRESENTAÇÃO DA PRODUÇÃO

PLANO DE TRABALHO II - 2081490- HOSP. MUNICIPAL DR. MÁRIO GATTI (HMMG)

	ITEM	PROGRAMADO		PRODUZIDO		PERCENTUAL DA META FÍSICA
		FÍSICO	FINANCEIRO	FÍSICO	FINANCEIRO	
INTERNACÃO	CLÍNICA CIRÚRGICA	302		352	777.177,64	117%
	CLÍNICA MÉDICA	330		330	707.634,52	100%
	CLÍNICA PEDIÁTRICA	180		188	205.776,07	104%
	SUB-TOTAL	812		870	1.690.588,23	107%
	CIR. ONCOLÓGICA	55		38	141.779,84	69%
	CIR. ORTOPÉDICA	20		12	72.010,57	60%
	HOSPITAL DIA (CIRÚRGICO) - AIH*	30		106	49.429,54	353%
	TOTAL	917		1.026	1.953.808,18	112%
	ITEM	PROGRAMADO		PRODUZIDO		PERCENTUAL DA META FÍSICA
		FÍSICO	FINANCEIRO	FÍSICO	FINANCEIRO	
AMBULATORIO	01- Ações de promoção e prevenção em saúde	0	-	0	-	
	02- Procedimentos com finalidade diagnóstica	42.680	339.028,90	47.097	534.361,18	110%
	03- Procedimentos clínicos (OUTROS)	32.007	221.382,22	37.672	217.696,96	118%
	0304- Tratamento em oncologia (Radioterapia)	77	360.858,00	55	237.437,00	
	0304- Tratamento em oncologia (Quimioterapia)	591	482.492,75	492	355.995,49	
	04- Procedimentos cirúrgicos	638	18.985,73	154	3.571,45	24%
	HOSPITAL DIA (CIRÚRGICO) - APAC**			0	-	
	TOTAL	75.993	1.422.747,60	85.470	1.349.062,08	112%

Obs.: PAB não considerado.

TOTAL HOSPITAL DIA (CIRÚRGICO) - SOMA DE AIH* e APAC**	30		106	49.429,54	
---	-----------	--	------------	------------------	--

COMPONENTE TEMPORÁRIO	PROGRAMADO		PRODUZIDO	
	FÍSICO	FINANCEIRO	FÍSICO	FINANCEIRO
Cirurgias Eletivas	86	59.792,48		
TOTAL	86	59.792,48		

Obs. Os valores referentes ao Componente Pós-fixado Temporário estão computados na produção do teto MAC e serão apurados pela Secretaria de Estado da Saúde (SES/SP), conforme a resolução SS52.

Obs.2: Informamos que não houve apresentação de Iodoterapias nesta competência.

MÉDIA DE PERMANÊNCIA

ESPECIALIDADE	PACTUADO	EXECUTADO
CLINICA MÉDICA	≤ 10 DIAS	9,35
CLINICA CIRURGICA	≤ 07 DIAS	5,56
CLINICA PEDIÁTRICA	≤ 06 DIAS	4,07

Fonte: SIHD2/DATASUS

Edneide Silvestre Sabio
Edneide Silvestre Sabio
Mat. 121648-1
Coordenadora - CSAC/SMS



PREFEITURA MUNICIPAL DE CAMPINAS

SECRETARIA MUNICIPAL DE SAÚDE

COORDENADORIA SETORIAL DE AVALIAÇÃO DE PRODUÇÃO TÉCNICO ASSISTENCIAL



Março/2023

REDE MUNICIPAL DR. MÁRIO GATTI DE URGÊNCIA, EMERGÊNCIA E HOSPITALAR DEMONSTRATIVO DE COMPETÊNCIA DE APRESENTAÇÃO DA PRODUÇÃO

PLANO DE TRABALHO I - 6053858- COMPLEXO HOSP. PREFEITO EDIVALDO ORSI (CHPEO)

	ITEM	PROGRAMADO		PRODUZIDO		PERCENTUAL DA META FÍSICA
		FÍSICO	FINANCEIRO	FÍSICO	FINANCEIRO	
INTERNACÃO	CLINICA MÉDICA	450		434	878.049,32	96%
	CLINICA PEDIÁTRICA	80		158	277.055,04	198%
	SAÚDE MENTAL	43		38	-	88%
	Sub-total	573		630	1.155.104,36	110%
	CLINICA CIRÚRGICA	340		362	620.191,49	106%
	HOSPITAL DIA (CIRÚRGICO) - AIH*			181	77.265,90	
	TOTAL	913		1.173	1.852.561,75	
AMBULATORIO		PROGRAMADO		PRODUZIDO		PERCENTUAL DA META FÍSICA
		FÍSICO	FINANCEIRO	FÍSICO	FINANCEIRO	
	01- Ações de promoção e prevenção em saúde	105	283,50	0	-	0%
	02- Procedimentos com finalidade diagnóstica	63.374	733.189,57	68.554	470.454,42	108%
	03- Procedimentos clínicos	56.187	343.185,05	49.651	251.005,53	88%
	04- Procedimentos cirúrgicos	1.930	412.783,22	510	18.938,13	26%
	HOSPITAL DIA (CIRÚRGICO) - APAC**			123	72.135,48	
TOTAL	121.596	1.489.441,34	118.838	812.533,56	98%	

Obs.: PAB não considerado.

Obs.2: Houve BDP ambulatorial - 01 procedimento código: 04.05.03.019-3, valor R\$ 430,46.

TOTAL HOSPITAL DIA (CIRÚRGICO) - SOMA DE AIH* e APAC**	396		304	149.401,38	77%
---	------------	--	------------	-------------------	------------

COMPONENTE TEMPORÁRIO	PROGRAMADO		PRODUZIDO	
	FÍSICO	FINANCEIRO	FÍSICO	FINANCEIRO
Cirurgias Eletivas	97	60.596,76		
TOTAL	97	60.596,76		

Obs. Os valores referentes ao Componente Pós-fixado Temporário estão computados na produção do teto MAC e serão apurados pela Secretaria de Estado da Saúde (SES/SP), conforme a resolução SS52.

MÉDIA DE PERMANÊNCIA

ESPECIALIDADE	PACTUADO	EXECUTADO
CLINICA MÉDICA	≤ 08 DIAS	8,59
CLINICA CIRURGICA	≤ 08 DIAS	4,72
CLINICA PEDIÁTRICA	≤ 08 DIAS	4,73
SAÚDE MENTAL	≤ 14 DIAS	16,89

Fonte: SIHD2/DATASUS

Edneide Silvestre Sabio
Edneide Silvestre Sabio
Mat. 121648-1
Coordenadora - CSAC/SMS



PREFEITURA MUNICIPAL DE CAMPINAS

SECRETARIA MUNICIPAL DE SAÚDE

COORDENADORIA SETORIAL DE AVALIAÇÃO DE PRODUÇÃO TÉCNICO ASSISTENCIAL



Março/2023

REDE MUNICIPAL DR. MÁRIO GATTI DE URGÊNCIA, EMERGÊNCIA E HOSPITALAR DEMONSTRATIVO DE COMPETÊNCIA DE APRESENTAÇÃO DA PRODUÇÃO

P.T. III - UNIDADES DE PRONTO ATENDIMENTO E URGÊNCIAS

UPA Anchieta (4098110)	ITEM	PROGRAMADO		PRODUZIDO		PERCENTUAL DA META FÍSICA
		FÍSICO	FINANCEIRO	FÍSICO	FINANCEIRO	
	02- Procedimentos com finalidade diagnóstica	2.122	16.305,82	2.547	19.636,89	120%
	03- Procedimentos clínicos	26.105	86.639,50	34.159	120.537,26	131%
	04- Procedimentos cirúrgicos	340	7.357,25	0	-	0%
	TOTAL	28.567	110.302,57	36.706	140.174,15	

Obs.: Informamos que houve troca do CNES de 2022877 para 4098110.

UPA Sergio Arouca (5874998)	ITEM	PROGRAMADO		PRODUZIDO		PERCENTUAL DA META FÍSICA
		FÍSICO	FINANCEIRO	FÍSICO	FINANCEIRO	
	01- Ações de promo. e prevenção em saúde			0	-	
	02- Procedimentos com finalidade diagnóstica	5.653	42.500,16	2.074	14.767,16	37%
	03- Procedimentos clínicos	33.930	135.198,00	42.747	170.871,72	126%
	04- Procedimentos cirúrgicos	390	8.977,25	5	162,00	1%
	TOTAL	39.973	186.675,41	44.826	185.800,88	

UPA Carlos Lourenço (9912266)	ITEM	PROGRAMADO		PRODUZIDO		PERCENTUAL DA META FÍSICA
		FÍSICO	FINANCEIRO	FÍSICO	FINANCEIRO	
	02- Procedimentos com finalidade diagnóstica	2.203	16.613,52	1.323	10.047,26	60%
	03- Procedimentos clínicos	21.465	83.757,30	26.708	71.495,57	124%
	04- Procedimentos cirúrgicos	250	6.028,90	0	-	0%
	TOTAL	23.918	106.399,72	28.031	81.542,83	

UPA São José (2023571)	ITEM	PROGRAMADO		PRODUZIDO		PERCENTUAL DA META FÍSICA
		FÍSICO	FINANCEIRO	FÍSICO	FINANCEIRO	
	02- Procedimentos com finalidade diagnóstica	4.749	36.482,27	1.629	12.264,42	34%
	03- Procedimentos clínicos	23.705	100.587,00	29.046	114.403,93	123%
	04- Procedimentos cirúrgicos	300	7.186,90	0	-	0%
	TOTAL	28.754	144.256,17	30.675	126.668,35	

ITEM	PROGRAMADO		PRODUZIDO		PERCENTUAL DA META FÍSICA
	FÍSICO	FINANCEIRO	FÍSICO	FINANCEIRO	
Central de Regulacao Médica de Urgências	14.100	-	13.103	-	
SAMU (viaturas)	2.615	77,25	3.778	-	
SAMU (Motos)	0	-	130	-	
TOTAL	16.715	77,25	17.011	-	

Edneide Silvestre Sabio

Edneide Silvestre Sabio

Mat. 121648-1

Coordenadora - CSAC/SMS



PREFEITURA MUNICIPAL DE CAMPINAS

SECRETARIA MUNICIPAL DE SAÚDE

COORDENADORIA SETORIAL DE AVALIAÇÃO DE PRODUÇÃO TÉCNICO ASSISTENCIAL



Março/2023

REDE MUNICIPAL DR. MÁRIO GATTI DE URGÊNCIA, EMERGÊNCIA E HOSPITALAR

P.T. II - HOSPITAL MUNICIPAL DR. MÁRIO GATTI - CNES 2081490

ACOMPANHAMENTO FÍSICO/FINANCEIRO MENSAL SIH

ESPECIALIDADE DO LEITO	Orçado		Executado						PERCENTUAL DA META FÍSICA
			2. Média Complex.		3. Alta Complex.		TOTAL		
	Físico	Financeiro	Físico	Financeiro	Físico	Financeiro	Físico	Financeiro	
1- Clínica Cirúrgica	302		334	715.029,51	18	62.148,13	352	777.177,64	116,6%
3- Clínica Médica	330		324	686.068,04	6	21.566,48	330	707.634,52	100,0%
7- Pediatria	180		188	205.776,07	0	-	188	205.776,07	104,4%
Sub-total	812		846	1.606.873,62	24	83.714,61	870	1.690.588,23	107,1%
1.1- Cirurgia Oncológica	55				38	141.779,84	38	141.779,84	69,1%
1.2- Cirurgia Ortopédica	20				12	72.010,57	12	72.010,57	60,0%
9- Hospital Dia / Cirúrgico	30		102	47.254,20	4	2.175,34	106	49.429,54	265,0%
TOTAL GERAL	917		948	1.654.127,82	78	299.680,36	1.026	1.953.808,18	111,9%

ACOMPANHAMENTO FÍSICO/FINANCEIRO MENSAL SIA

Tabela SIGTAP por Sub-grupo	Orçado		Executado						PERCENTUAL DA META FÍSICA
	Físico	Financeiro	2. Média Complex.		3. Alta Complex.		TOTAL		
	Físico	Financeiro	Físico	Financeiro	Físico	Financeiro	Físico	Financeiro	
0101- Ações coletivas/individuais em saúde			0	-	0	-	0	-	
Sub-total	0	-	0	-	0	-	0	-	
0201- Coleta de material	3.153	11.322,11	15	2.677,11	0	-	15	2.677,11	0,5%
0202- Diagnóstico em laboratório clínico	30.944	118.614,71	35.888	136.988,71	0	-	35.888	136.988,71	116,0%
0203- Diagnóstico por anatomia patológica e citopatologia	620	33.961,20	865	37.475,38	0	-	865	37.475,38	139,5%
0204- Diagnóstico por radiologia	6.295	55.974,34	7.070	61.861,83	0	-	7.070	61.861,83	112,3%
0205- Diagnóstico por ultrasonografia	123	4.444,95	259	8.342,90	0	-	259	8.342,90	210,6%
0206- Diagnóstico por tomografia	575	66.403,61	0	-	2.147	248.979,03	2.147	248.979,03	373,4%
0208- Diagnóstico por medicina nuclear	63	14.851,32	0	-	34	13.457,03	34	13.457,03	54,0%
0209- Diagnóstico por endoscopia	490	31.264,74	358	22.197,50	0	-	358	22.197,50	73,1%
0211- Métodos diagnósticos em especialidades	417	2.191,92	461	2.381,69	0	-	461	2.381,69	110,6%
Sub-total	42.680	339.028,90	44.916	271.925,12	2.181	262.436,06	47.097	534.361,18	110,3%
0301- Consultas / Atendimentos / Acompanhamentos	31.600	215.200,00	37.359	215.021,14	0	-	37.359	215.021,14	118,2%
0302- Fisioterapia	272	1.651,60	282	1.699,98	0	-	282	1.699,98	103,7%

Edneida Silvestre Sabio
 Edneida Silvestre Sabio
 Mat. 121648-1
 Coordenadora - CSAC/SMS



PREFEITURA MUNICIPAL DE CAMPINAS
SECRETARIA MUNICIPAL DE SAÚDE
COORDENADORIA SETORIAL DE AVALIAÇÃO DE PRODUÇÃO TÉCNICO ASSISTENCIAL



Março/2023

REDE MUNICIPAL DR. MÁRIO GATTI DE URGÊNCIA, EMERGÊNCIA E HOSPITALAR

P.T. II - HOSPITAL MUNICIPAL DR. MÁRIO GATTI - CNES 2081490

0303- Tratamentos clínicos (outras especialidades)	82	2.694,19	6	125,84	0	-	6	125,84	7,3%
0304- Tratamento em oncologia (Radioterapia)	77	360.858,00	0	-	55	237.437,00	55	237.437,00	71,4%
0304- Tratamento em oncologia (Quimioterapia)	591	482.492,75	0	-	492	355.995,49	492	355.995,49	83,2%
0306- Hemoterapia	6	48,54	0	-	0	-	0	-	0,0%
0307- Proced. Clínico - Trat. odontológico	2	34,00	0	-	25	850,00	25	850,00	1.250,0%
0309- Terapias especializadas	45	1.753,89	0	-	0	-	0	-	0,0%
Sub-total	32.675	1.064.732,97	37.647	216.846,96	572	594.282,49	38.219	811.129,45	117,0%
0401- Pequenas cirurgias e cirurgias de pele, tecido subcutâneo	495	13.774,15	122	2.676,17	0	-	122	2.676,17	24,6%
0403- Cirurgia do sistema nervoso central e periférico	1	18,85	0	-	0	-	0	-	0,0%
0404- Cirurgia das vias aéreas superiores, da face, da cabeça	10	300,42	0	-	0	-	0	-	0,0%
0405- Cirurgia do aparelho da visão			2	190,84	0	-	2	190,84	
0406- Cirurgia do aparelho circulatório	8	216,82	0	-	0	-	0	-	0,0%
0407- Cirurgia do aparelho digestivo, órgãos anexos e parede	8	216,62	0	-	0	-	0	-	0,0%
0408- Cirurgia do sistema osteomuscular	15	509,59	2	89,38	0	-	2	89,38	13,3%
0409- Cirurgia do aparelho geniturinário	14	1.084,11	0	-	0	-	0	-	0,0%
0410- Cirurgia de mama	5	166,26	0	-	0	-	0	-	0,0%
0413- Cirurgia reparadora	4	112,59	0	-	0	-	0	-	0,0%
0414- Bucomaxilofacial	75	1.674,99	28	615,06	0	-	28	615,06	37,3%
0415- Outras cirurgias	1	29,86	0	-	0	-	0	-	0,0%
0417- Anestesiologia	1	22,27	0	-	0	-	0	-	0,0%
0418- Cirurgia em Nefrologia	1	859,20	0	-	0	-	0	-	
Sub-total	638	18.985,73	154	3.571,45	0	-	154	3.571,45	24,1%
Total geral	75.993	1.422.747,60	82.717	492.343,53	2.753	856.718,55	85.470	1.349.062,08	112,5%

Obs.: Não houve lançamento de BDP (Boletim de Diferença de Pagamento) para este processamento.

Obs.2: PAB não considerado.

Edneide Silvestre Sabio

Edneide Silvestre Sabio

Mat. 121648-1

Coordenadora - CSAC/SMS



PREFEITURA MUNICIPAL DE CAMPINAS
SECRETARIA MUNICIPAL DE SAÚDE

COORDENADORIA SETORIAL DE AVALIAÇÃO DE PRODUÇÃO TÉCNICO ASSISTENCIAL



Março/2023

REDE MUNICIPAL DR. MÁRIO GATTI DE URGÊNCIA, EMERGÊNCIA E HOSPITALAR

P.T. I - COMPLEXO HOSPITALAR PREFEITO EDIVALDO ORSI - CNES 6053858

ACOMPANHAMENTO FÍSICO/FINANCEIRO MENSAL SIH

ESPECIALIDADE DO LEITO	Orçado		Executado						PERCENTUAL DA META FÍSICA
	Físico	Financeiro	2. Média Complex.		3. Alta Complex.		TOTAL		
			Físico	Financeiro	Físico	Financeiro	Físico	Financeiro	
3- Clínica Médica	450		434	878.049,32	0	-	434	878.049,32	96,4%
7- Pediatria	80		158	277.055,04	0	-	158	277.055,04	197,5%
87- Saúde Mental	43		38	-	0	-	38	-	88,4%
Sub-total	573		630	1.155.104,36	0	-	630	1.155.104,36	109,9%
1- Clínica Cirúrgica	340		361	619.457,81	1	733,68	362	620.191,49	106,5%
9- Hospital Dia / Cirúrgico			180	76.535,48	1	730,42	181	77.265,90	
TOTAL GERAL	913		1.171	1.851.097,65	2	1.464,10	1.173	1.852.561,75	128,5%

ACOMPANHAMENTO FÍSICO/FINANCEIRO MENSAL SIA

Tabela SIGTAP por Sub-grupo	Orçado		Executado						PERCENTUAL DA META FÍSICA
	Físico	Financeiro	2. Média Complex.		3. Alta Complex.		TOTAL		
			Físico	Financeiro	Físico	Financeiro	Físico	Financeiro	
0101- Ações coletivas/individuais em saúde	105	283,50	0	-	0	-	0	-	0,0%
Sub-total	105	283,50	0	-	0	-	0	-	0,0%
0201- Coleta de material	202	16.590,67	1	25,83	19	1.843,00	20	1.868,83	9,9%
0202- Diagnóstico em laboratório clínico	44.693	146.958,01	53.820	161.513,70	0	-	53.820	161.513,70	120,4%
0203- Diagnóstico por anatomia patológica e citopatologia	112	8.302,80	121	4.894,74	0	-	121	4.894,74	108,0%
0204- Diagnóstico por radiologia	9.205	85.323,16	8.749	70.379,23	0	-	8.749	70.379,23	95,0%
0205- Diagnóstico por ultrasonografia	2.416	91.998,00	1.111	44.055,50	9	1.485,00	1.120	45.540,50	46,4%
0206- Diagnóstico por tomografia	1.443	161.256,17	0	-	35	4.169,68	35	4.169,68	2,4%
0207- Diagnóstico por ressonância magnética	607	163.223,75	0	-	560	151.055,00	560	151.055,00	92,3%
0209- Diagnóstico por endoscopia	81	3.426,74	0	-	0	-	0	-	0,0%
0211- Métodos diagnósticos em especialidades	4.613	56.109,27	4.128	31.032,74	0	-	4.128	31.032,74	89,5%
0213- Diagnósticos em vig. epid. e ambiental	1	-	0	-	1	-	1	-	100,0%
0214- Diagnóstico por teste rápido	1	1,00	0	-	0	-	0	-	0,0%
Sub-total	63.374	733.189,57	67.930	311.901,74	624	158.552,68	68.554	470.454,42	108,2%

Edneide Silvestre Sabio
Coordenadora - CSAC/SMS
Mat-121648-1



PREFEITURA MUNICIPAL DE CAMPINAS
SECRETARIA MUNICIPAL DE SAÚDE

COORDENADORIA SETORIAL DE AVALIAÇÃO DE PRODUÇÃO TÉCNICO ASSISTENCIAL



Março/2023

REDE MUNICIPAL DR. MÁRIO GATTI DE URGÊNCIA, EMERGÊNCIA E HOSPITALAR

P.T. I - COMPLEXO HOSPITALAR PREFEITO EDIVALDO ORSI - CNES 6053858

0301- Consultas / Atendimentos / Acompanhamentos	53.907	320.029,00	48.402	239.267,02	0	-	48.402	239.267,02	89,8%
0302- Fisioterapia	1.987	11.903,45	1.103	5.844,85	0	-	1.103	5.844,85	55,5%
0303- Tratamentos clínicos (outras especialidades)	291	11.242,99	146	5.893,66	0	-	146	5.893,66	50,2%
0306- Hemoterapia	1	8,09	0	-	0	-	0	-	0,0%
0309- Terapias especializadas	1	1,52	0	-	0	-	0	-	0,0%
Sub-total	56.187	343.185,05	49.651	251.005,53	0	-	49.651	251.005,53	88,4%
0401- Pequenas cirurgias e cirurgias de pele, tecido subcutâneo	530	14.580,47	438	13.965,76	0	-	438	13.965,76	82,6%
0404- Cirurgia das vias aéreas superiores, da face, da cabeça	179	6.617,31	10	568,40	0	-	10	568,40	5,6%
0405- Cirurgia do aparelho da visão	1.044	381.593,28	80	12.031,99	83	64.042,80	163	76.074,79	15,6%
0406- Cirurgia do aparelho circulatório			0	-	0	-	0	-	
0407- Cirurgia do aparelho digestivo, órgãos anexos e parede	10	122,70	0	-	0	-	0	-	0,0%
0408- Cirurgia do sistema osteomuscular	41	1.584,64	11	283,77	0	-	11	283,77	26,8%
0409- Cirurgia do aparelho geniturinário	41	6.109,55	0	-	0	-	0	-	0,0%
0412- Cirurgia torácica	20	1.099,40	0	-	0	-	0	-	0,0%
0414- Bucomaxilofacial	19	328,66	0	-	0	-	0	-	0,0%
0415- Outras cirurgias	1	29,86	0	-	0	-	0	-	0,0%
0417- Anestesiologia	45	717,35	11	180,89	0	-	11	180,89	24,4%
Sub-total	1.930	412.783,22	550	27.030,81	83	64.042,80	633	91.073,61	32,8%
Total geral	121.596	1.489.441,34	118.131	589.938,08	707	222.595,48	118.838	812.533,56	97,7%

Obs.: Não houve lançamento de BDP (Boletim de Diferença de Pagamento) para este processamento.

Obs.2: PAB não considerado.

Edneide Silvestre Sabio

Edneide Silvestre Sabio

Mat. 121648-1

Coordenadora - CSAC/SMS



PREFEITURA MUNICIPAL DE CAMPINAS
SECRETARIA MUNICIPAL DE SAÚDE
COORDENADORIA SETORIAL DE AVALIAÇÃO DE PRODUÇÃO TÉCNICO ASSISTENCIAL



Março/2023

REDE MUNICIPAL DR. MÁRIO GATTI DE URGÊNCIA, EMERGÊNCIA E HOSPITALAR
P.T. III - UNIDADES DE PRONTO ATENDIMENTO E URGÊNCIAS
ACOMPANHAMENTO FÍSICO/FINANCEIRO MENSAL SIA

4098110 - UNIDADE DE PRONTO ATENDIMENTO ANCHIETA METROPOLITANA

Tabela SIGTAP por Sub-grupo	Orçado		Executado						PERCENTUAL DA META FÍSICA
			2. Média Complex.		3. Alta Complex.		TOTAL		
	Físico	Financeiro	Físico	Financeiro	Físico	Financeiro	Físico	Financeiro	
0201- Coleta de material			0	-	0	-	0	-	
0202- Diag. em lab. Clínico	20	54,60	21	57,33	0	-	21	57,33	105,0%
0204- Diagnóstico por radiologia	1.897	15.216,22	2.276	18.296,21	0	-	2.276	18.296,21	120,0%
0211- Métodos diagnósticos em especialidades	200	1.030,00	249	1.282,35	0	-	249	1.282,35	124,5%
0214- Diagnóstico por teste rápido	5	5,00	1	1,00	0	-	1	1,00	20,0%
Sub-total	2.122	16.305,82	2.547	19.636,89	0	-	2.547	19.636,89	120,0%
0301060029- Atend. de Urg. c/ Obs. até 24Hs em At. Espec.	350	4.364,50	3.079	38.395,13	0	-	3.079	38.395,13	
0301060096- Atend. Méd. em Unid. de Pronto Atendimento	6.500	71.500,00	6.657	73.227,00	0	-	6.657	73.227,00	
0301060100- Atend. Ortopédico com Imobilização Provisória	5	65,00	0	-	0	-	0	-	
Sub-total	6.855	75.929,50	9.736	111.622,13	0	-	9.736	111.622,13	
0301060118- Acolhimento com Classificação de Risco	6.750	-	10.272	-	0	-	10.272	-	152,2%
0301- Consultas / Atend. / Acompanhamentos (Outros)	12.500	10.710,00	14.151	8.915,13	0	-	14.151	8.915,13	113,2%
0303- Trat. Clínico (Outras Especialidades)			0	-	0	-	0	-	
Sub-total	26.105	86.639,50	34.159	120.537,26	0	-	34.159	120.537,26	130,9%
0401- Pequenas cir. e cir. de pele, tec. subcutâneo e mucosa	260	5.959,20	0	-	0	-	0	-	0,0%
0404- Cir. das vias aéreas super., face, cabeça e pescoço	65	1.068,50	0	-	0	-	0	-	0,0%
0406- Dissecção de veia / artéria	5	30,95	0	-	0	-	0	-	0,0%
0415- Outras cirurgias	10	298,60	0	-	0	-	0	-	0,0%
Sub-total	340	7.357,25	0	-	0	-	0	-	0,0%
Total geral	28.567	110.302,57	36.706	140.174,15	0	-	36.706	140.174,15	128,5%

Obs.: Não houve lançamento de BDP (Boletim de Diferença de Pagamento) para este processamento.

Obs.2: PAB não considerado.

Obs.3: Informamos que houve troca do CNES de 2022877 para 4098110.

Edneide Silvestre Sabio

Edneide Silvestre Sabio
Mat. 121648-1
Coordenadora - CSAC/SMS



PREFEITURA MUNICIPAL DE CAMPINAS
SECRETARIA MUNICIPAL DE SAÚDE
 COORDENADORIA SETORIAL DE AVALIAÇÃO DE PRODUÇÃO TÉCNICO ASSISTENCIAL



Março/2023

REDE MUNICIPAL DR. MÁRIO GATTI DE URGÊNCIA, EMERGÊNCIA E HOSPITALAR
P.T. III - UNIDADES DE PRONTO ATENDIMENTO E URGÊNCIAS
ACOMPANHAMENTO FÍSICO/FINANCEIRO MENSAL SIA

5874998 - UNIDADE DE PRONTO ATENDIMENTO DR SERGIO AROUCA CAMPO GRANDE

Tabela SIGTAP por Sub-grupo	Orçado		Executado						PERCENTUAL DA META FÍSICA
			2. Média Complex.		3. Alta Complex.		TOTAL		
	Físico	Financeiro	Físico	Financeiro	Físico	Financeiro	Físico	Financeiro	
0101- Ações colet./ individuais			0	-	0	-	0	-	
Sub-total	0	-	0	-	0	-	0	-	
0201- Coleta de material			0	-	0	-	0	-	
0202- Diag. em lab. Clínico	20	54,60	24	65,52	0	-	24	65,52	120,0%
0204- Diagnóstico por radiologia	4.823	38.315,56	1.727	13.096,29	0	-	1.727	13.096,29	35,8%
0211- Métodos diagnósticos em especialidades	800	4.120,00	309	1.591,35	0	-	309	1.591,35	38,6%
0214- Diagnóstico por teste rápido	10	10,00	14	14,00	0	-	14	14,00	140,0%
Sub-total	5.653	42.500,16	2.074	14.767,16	0	-	2.074	14.767,16	36,7%
0301060029- Atend. de Urg. c/ Obs. até 24Hs em At. Espec.	400	4.988,00	2.940	36.661,80	0	-	2.940	36.661,80	
0301060096- Atend. Méd. em Unid. de Pronto Atendimento	11.000	121.000,00	11.400	125.400,00	0	-	11.400	125.400,00	
0301060100- Atend. Ortopédico com Imobilização Provisória	30	390,00	0	-	0	-	0	-	
Sub-total	11.430	126.378,00	14.340	162.061,80	0	-	14.340	162.061,80	
0301060118- Acolhimento com Classificação de Risco	13.000	-	14.891	-	0	-	14.891	-	114,5%
0301- Consultas / Atend. / Acompanhamentos (Outros)	9.500	8.820,00	13.516	8.809,92	0	-	13.516	8.809,92	142,3%
0303 - Trat. Clínico (Outras Especialidades)			0	-	0	-	0	-	
0307 - Tratamentos odontológicos			0	-	0	-	0	-	
Sub-total	33.930	135.198,00	42.747	170.871,72	0	-	42.747	170.871,72	126,0%
0401- Pequenas cirurgias e cirurgias de pele, tecido subcutâneo	310	7.579,20	5	162,00	0	-	5	162,00	1,6%
0404- Cirurgia das vias aéreas superiores, da face, da cabeça	65	1.068,50	0	-	0	-	0	-	0,0%
0406- Cirurgia do aparelho circulatório	5	30,95	0	-	0	-	0	-	0,0%
0414- Bucomaxilofacial			0	-	0	-	0	-	
0415- Outras cirurgias	10	298,60	0	-	0	-	0	-	0,0%
Sub-total	390	8.977,25	5	162,00	0	-	5	162,00	1,3%
Total geral	39.973	186.675,41	44.826	185.800,88	0	-	44.826	185.800,88	112,1%

Obs.: Não houve lançamento de BDP (Boletim de Diferença de Pagamento) para este processamento.

Obs.2: PAB não considerado.



PREFEITURA MUNICIPAL DE CAMPINAS
SECRETARIA MUNICIPAL DE SAÚDE
COORDENADORIA SETORIAL DE AVALIAÇÃO DE PRODUÇÃO TÉCNICO ASSISTENCIAL



Março/2023

REDE MUNICIPAL DR. MÁRIO GATTI DE URGÊNCIA, EMERGÊNCIA E HOSPITALAR
P.T. III - UNIDADES DE PRONTO ATENDIMENTO E URGÊNCIAS
ACOMPANHAMENTO FÍSICO/FINANCEIRO MENSAL SIA

9912266 - UNIDADE DE PRONTO ATENDIMENTO CARLOS LOURENÇO

Tabela SIGTAP por Sub-grupo	Orçado		Executado						PERCENTUAL DA META FÍSICA
			2. Média Complex.		3. Alta Complex.		TOTAL		
	Físico	Financeiro	Físico	Financeiro	Físico	Financeiro	Físico	Financeiro	
0201- Coleta de material			0	-	0	-	0	-	
0202- Diag. em lab. Clínico	20	54,60	8	21,84	0	-	8	21,84	40,0%
0204- Diagnóstico por radiologia	1.878	15.008,92	1.102	8.928,47	0	-	1.102	8.928,47	58,7%
0211- Métodos diagnósticos em especialidades	300	1.545,00	213	1.096,95	0	-	213	1.096,95	71,0%
0214- Diagnóstico por teste rápido	5	5,00	0	-	0	-	0	-	0,0%
Sub-total	2.203	16.613,52	1.323	10.047,26	0	-	1.323	10.047,26	60,1%
0301060029- Atend. de Urg. c/ Obs. até 24Hs em At. Espec.	350	4.364,50	1.175	14.652,25	0	-	1.175	14.652,25	
0301060096- Atend. Méd. em Unid. de Pronto Atendimento	6.750	74.250,00	4.259	46.849,00	0	-	4.259	46.849,00	
0301060100- Atend. Ortopédico com Imobilização Provisória	5	65,00	0	-	0	-	0	-	
Sub-total	7.105	78.679,50	5.434	61.501,25	0	-	5.434	61.501,25	
0301060118- Acolhimento com Classificação de Risco	6.750		5.671	-	0	-	5.671	-	84,0%
0301- Consultas / Atend. / Acompanhamentos (Outros)	7.610	5.077,80	15.603	9.994,32	0	-	15.603	9.994,32	205,0%
0303 - Trat. Clínico (Outras Especialidades)			0	-	0	-	0	-	
Sub-total	21.465	83.757,30	26.708	71.495,57	0	-	26.708	71.495,57	124,4%
0401- Peq. Cir. e cir. pele, tecido subcutâneo e mucosa	155	3.584,00	0	-	0	-	0	-	0,0%
0404- Cirurgia das vias aéreas superiores, da face, da cabeça	80	2.115,35	0	-	0	-	0	-	0,0%
0406- Cirurgia do aparelho circulatório	5	30,95	0	-	0	-	0	-	0,0%
0415- Outras cirurgias	10	298,60	0	-	0	-	0	-	0,0%
Sub-total	250	6.028,90	0	-	0	-	0	-	0,0%
Total geral	23.918	106.399,72	28.031	81.542,83	0	-	28.031	81.542,83	117,2%

Obs.: Não houve lançamento de BDP (Boletim de Diferença de Pagamento) para este processamento.

Obs.2: PAB não considerado.

Edneide Silvestre Sabio
Edneide Silvestre Sabio
Mat. 121648-1
Coordenadora - CSAC/SMS



PREFEITURA MUNICIPAL DE CAMPINAS
SECRETARIA MUNICIPAL DE SAÚDE
 COORDENADORIA SETORIAL DE AVALIAÇÃO DE PRODUÇÃO TÉCNICO ASSISTENCIAL



Março/2023

REDE MUNICIPAL DR. MÁRIO GATTI DE URGÊNCIA, EMERGÊNCIA E HOSPITALAR
P.T. III - UNIDADES DE PRONTO ATENDIMENTO E URGÊNCIAS
ACOMPANHAMENTO FÍSICO/FINANCEIRO MENSAL SIA

2023571 - UNIDADE DE PRONTO ATENDIMENTO SAO JOSE

Tabela SIGTAP por Sub-grupo	Orçado		Executado						PERCENTUAL DA META FÍSICA
			2. Média Complex.		3. Alta Complex.		TOTAL		
	Físico	Financeiro	Físico	Financeiro	Físico	Financeiro	Físico	Financeiro	
0201- Coleta de material			0	-	0	-	0	-	
0202- Diag. em lab. Clínico	20	54,60	2	7,71	0	-	2	7,71	10,0%
0204- Diagnóstico por radiologia	4.124	33.332,67	1.404	11.108,26	0	-	1.404	11.108,26	34,0%
0211- Métodos diagnósticos em especialidades	600	3.090,00	223	1.148,45	0	-	223	1.148,45	37,2%
0214- Diagnóstico por teste rápido	5	5,00	0	-	0	-	0	-	0,0%
Sub-total	4.749	36.482,27	1.629	12.264,42	0	-	1.629	12.264,42	34,3%
0301060029- Atend. de Urg. c/ Obs. até 24Hs em At. Espec.	600	7.482,00	596	7.432,12	0	-	596	7.432,12	
0301060096- Atend. Méd. em Unid. de Pronto Atendimento	8.000	88.000,00	9.021	99.231,00	0	-	9.021	99.231,00	
0301060100- Atend. Ortopédico com Imobilização Provisória	5	65,00	0	-	0	-	0	-	
Sub-total	8.605	95.547,00	9.617	106.663,12	0	-	9.617	106.663,12	
0301060118- Acolhimento com Classificação de Risco	8.000	-	9.788	-	0	-	9.788	-	122,4%
0301- Consultas / Atend. / Acompanhamentos (Outros)	7.100	5.040,00	9.641	7.740,81	0	-	9.641	7.740,81	135,8%
Sub-total	23.705	100.587,00	29.046	114.403,93	0	-	29.046	114.403,93	122,5%
0401- Pequenas cirurgias e cirurgias de pele, tecido subcutâneo	205	4.742,00	0	-	0	-	0	-	0,0%
0404- Cirurgia das vias aéreas superiores, da face, da cabeça	80	2.115,35	0	-	0	-	0	-	0,0%
0406- Cirurgia do aparelho circulatório	5	30,95	0	-	0	-	0	-	0,0%
0415- Outras cirurgias	10	298,60	0	-	0	-	0	-	0,0%
Sub-total	300	7.186,90	0	-	0	-	0	-	0,0%
Total geral	28.754	144.256,17	30.675	126.668,35	0	-	30.675	126.668,35	106,7%

Obs.: Não houve lançamento de BDP (Boletim de Diferença de Pagamento) para este processamento.

Obs.2: PAB não considerado.

Edneide Silvestre Sabio

Edneide Silvestre Sabio
 Mat. 121648-1
 Coordenadora - CSAC/SMS



PREFEITURA MUNICIPAL DE CAMPINAS
SECRETARIA MUNICIPAL DE SAÚDE
COORDENADORIA SETORIAL DE AVALIAÇÃO DE PRODUÇÃO TÉCNICO ASSISTENCIAL



Março/2023

REDE MUNICIPAL DR. MÁRIO GATTI DE URGÊNCIA, EMERGÊNCIA E HOSPITALAR
P.T. III - UNIDADES DE PRONTO ATENDIMENTO E URGÊNCIAS
ACOMPANHAMENTO FÍSICO/FINANCEIRO MENSAL SIA

VIATURAS E CENTRAL DE REGULAÇÃO - SAMU 192 - CAMPINAS
SUB-GRUPO 0301- Consultas / Atendimentos / Acompanhamentos (Tabela SIGTAP/DATASUS)

CNES DA UNIDADE	Orçado		Executado						PERCENTUAL DA META FÍSICA
			2. Média Complex.		3. Alta Complex.		TOTAL		
	Físico	Financeiro	Físico	Financeiro	Físico	Financeiro	Físico	Financeiro	
2023415- Central de Regulacao Médica de Urgências	14.100		13.103	-	0	-	13.103	-	92,9%
6948561- Unidade Móvel de Nível Pré Hospitalar USA 1	145	25,75	306	-	0	-	306	-	211,0%
6948677- Unidade Móvel de Nível Pré Hospitalar USA 2	125	25,75	298	-	0	-	298	-	238,4%
6954979- Unidade Móvel de Nível Pré Hospitalar USA 3	125	25,75	244	-	0	-	244	-	195,2%
6955657- Unidade Móvel de Nível Pré Hospitalar USB B12	70		231	-	0	-	231	-	330,0%
6955118- Unidade Móvel de Nível Pré Hospitalar USB B1	230		302	-	0	-	302	-	131,3%
6955150- Unidade Móvel de Nível Pré Hospitalar USB B2	230		302	-	0	-	302	-	131,3%
6955207- Unidade Móvel de Nível Pré Hospitalar USB B3	230		299	-	0	-	299	-	130,0%
6955304- Unidade Móvel de Nível Pré Hospitalar USB B4	230		296	-	0	-	296	-	128,7%
6955347- Unidade Móvel de Nível Pré Hospitalar USB B8	200		232	-	0	-	232	-	116,0%
6955436- Unidade Móvel de Nível Pré Hospitalar USB B9	200		215	-	0	-	215	-	107,5%
6955479- Unidade Móvel de Nível Pré Hospitalar USB B10	140		201	-	0	-	201	-	143,6%
6955509- Unidade Móvel de Nível Pré Hospitalar USB B5	200		279	-	0	-	279	-	139,5%
6955541- Unidade Móvel de Nível Pré Hospitalar USB B6	200		145	-	0	-	145	-	72,5%
6955614- Unidade Móvel de Nível Pré Hospitalar USB B7	150		253	-	0	-	253	-	168,7%
6955622- Unidade Móvel de Nível Pré Hospitalar USB B11	140		175	-	0	-	175	-	125,0%
6955673- Unidade Móvel de Nível Pré Hospitalar MOTO 1			65	-	0	-	65	-	
6955681- Unidade Móvel de Nível Pré Hospitalar MOTO 2			65	-	0	-	65	-	
Total geral	16.715	77,25	17.011	-	0	-	17.011	-	101,8%

Obs.: Não houve lançamento de BDP (Boletim de Diferença de Pagamento) para este processamento.

Edneide Silvestre Sabio
Edneide Silvestre Sabio
Mat. 121648-1
Coordenadora - CSAC/SMS

PRODUÇÃO POR CBO - MOVIMENTO: 03/2023

proced+decr	0301010072 -CONSULTA MEDICA EM ATENCAO ESPECIALIZADA
CNES + Descrição	2081490 - HOSPITAL MUNICIPAL DR MARIO GATTI C
PRD_MVM	202303

CBO-DESCR	PRD_CMP	Valores			
		Apresentado	Aprovado	VI Produzido	VI Aprov
225112 - Medico neurologista	202303	193	193	1.930,00	1.930,00
225120 - Medico cardiologista	202303	41	41	410,00	410,00
225124 - Medico pediatra	202303	142	142	1.420,00	1.420,00
225125 - Medico clinico	202303	481	481	4.810,00	4.810,00
225127 - Medico pneumologista	202303	66	66	660,00	660,00
225135 - Medico dermatologista	202303	130	130	1.300,00	1.300,00
225151 - Medico anestesiolista	202303	79	79	790,00	790,00
225155 - Medico endocrinologista e metabologista	202303	36	36	360,00	360,00
225185 - Medico hematologista	202303	117	117	1.170,00	1.170,00
225203 - Medico em cirurgia vascular	202303	202	202	2.020,00	2.020,00
225215 - Medico cirurgiao de cabeca e pescoco	202303	707	707	7.070,00	7.070,00
225225 - Medico cirurgiao geral	202303	236	236	2.360,00	2.360,00
225230 - Medico cirurgiao pediatrico	202303	196	196	1.960,00	1.960,00
225235 - Medico cirurgiao plastico	202303	510	510	5.100,00	5.100,00
225240 - Medico cirurgiao toracico	202303	76	76	760,00	760,00
225255 - Medico mastologista	202303	50	50	500,00	500,00
225260 - Medico neurocirurgiao	202303	360	360	3.600,00	3.600,00
225270 - Medico ortopedista e traumatologista	202303	187	187	1.870,00	1.870,00
225285 - Medico urologista	202303	777	777	7.770,00	7.770,00
225310 - Medico em endoscopia	202303	81	81	810,00	810,00
225330 - Medico radioterapeuta	202303	193	193	1.930,00	1.930,00
225150 - Medico em medicina intensiva	202303	140	140	1.400,00	1.400,00
Total Geral		5.000	5.000	50.000,00	50.000,00

Edneide Silvestre Sabio

Edneide Silvestre Sabio

Mat. 121648-1

Coordenadora - CSAC/SMS

PRODUÇÃO POR CBO - MOVIMENTO: 03/2023

proced+decr	0301010072 -CONSULTA MEDICA EM ATENCAO ESPECIALIZADA
CNES + Descrição	6053858 - COMPLEXO HOSPITALAR PREFEITO EDIVAL
MOVIMENTO	202303

CBO-DESCR	PRD_CMP	Valores			
		Apresentado	Aprovado	VI Produzido	VI Aprov
225109 - Medico nefrologista	202303	39	39	390,00	390,00
225112 - Medico neurologista	202302	40	0	400,00	0,00
	202303	130	130	1.300,00	1.300,00
225120 - Medico cardiologista	202302	141	0	1.410,00	0,00
	202303	450	450	4.500,00	4.500,00
225125 - Medico clinico	202303	2	2	20,00	20,00
225127 - Medico pneumologista	202302	18	0	180,00	0,00
	202303	65	65	650,00	650,00
225151 - Medico anesthesiologista	202302	117	0	1.170,00	0,00
	202303	334	334	3.340,00	3.340,00
225155 - Medico endocrinologista e metabologista	202302	9	0	90,00	0,00
	202303	58	58	580,00	580,00
225165 - Medico gastroenterologista	202303	14	14	140,00	140,00
225185 - Medico hematologista	202302	27	0	270,00	0,00
	202303	76	76	760,00	760,00
225203 - Medico em cirurgia vascular	202302	34	0	340,00	0,00
	202303	40	40	400,00	400,00
225225 - Medico cirurgiaao geral	202302	557	0	5.570,00	0,00
	202303	374	374	3.740,00	3.740,00
225265 - Medico oftalmologista	202302	551	98	5.510,00	980,00
	202303	704	704	7.040,00	7.040,00
225270 - Medico ortopedista e traumatologista	202302	604	0	6.040,00	0,00
	202303	788	788	7.880,00	7.880,00
225275 - Medico otorrinolaringologista	202302	28	0	280,00	0,00
	202303	408	408	4.080,00	4.080,00
225285 - Medico urologista	202302	93	0	930,00	0,00
	202303	169	169	1.690,00	1.690,00
Total Geral		5.870	3.749	58.700,00	37.490,00

Edneide Silvestre Sabio
Edneide Silvestre Sabio
 Mat. 121648-1
 Coordenadora - CSAC/SMS

**PREFEITURA MUNICIPAL DE CAMPINAS****SECRETARIA MUNICIPAL DE SAÚDE**

COORDENADORIA SETORIAL DE AVALIAÇÃO DE PRODUÇÃO TÉCNICO ASSISTENCIAL

**2081490 - Hospital Municipal Dr. Mário Gatti - Movimento: 03/2023****Cirurgias em Oncologia**

AIH	Proced. Principal	Valor da AIH
352213231153-3	041604021-7 GASTRECTOMIA PARCIAL EM ONCOLOGIA	5.581,96
352213231155-5	040303014-5 MICROCIRURGIA PARA TUMOR INTRACRANIANO	6.019,34
352310672287-2	040303014-5 MICROCIRURGIA PARA TUMOR INTRACRANIANO	4.427,49
352310672345-5	041605002-6 COLECTOMIA PARCIAL (HEMICOLECTOMIA) EM ONCOLOGIA	3.917,12
352310672426-9	041601017-2 RESSECÇÃO ENDOSCÓPICA DE TUMOR VESICAL EM ONCOLOGIA	1.480,80
352310672449-0	041601021-0 NEFRECTOMIA PARCIAL EM ONCOLOGIA	2.455,84
352310672480-8	041605007-7 RETOSSIGMOIDECTOMIA ABDOMINAL EM ONCOLOGIA	9.397,12
352310672908-7	041608001-4 EXCISÃO E ENXERTO DE PELE EM ONCOLOGIA	518,52
352310672913-1	041608012-0 EXTIRPAÇÃO MÚLTIPLA DE LESÃO DA PELE OU TECIDO CELULAR :	688,20
352310673409-2	041601017-2 RESSECÇÃO ENDOSCÓPICA DE TUMOR VESICAL EM ONCOLOGIA	1.081,20
352310673871-2	041601017-2 RESSECÇÃO ENDOSCÓPICA DE TUMOR VESICAL EM ONCOLOGIA	3.141,38
352310674003-2	041502005-0 PROCEDIMENTOS SEQUENCIAIS EM ONCOLOGIA	9.506,07
352310674112-1	041601009-1 NEFROURETRECTOMIA TOTAL EM ONCOLOGIA	5.145,34
352310675110-9	041611001-0 LOBECTOMIA PULMONAR EM ONCOLOGIA	11.240,42
352310675127-4	041605002-6 COLECTOMIA PARCIAL (HEMICOLECTOMIA) EM ONCOLOGIA	5.126,80
352310675129-6	041608012-0 EXTIRPAÇÃO MÚLTIPLA DE LESÃO DA PELE OU TECIDO CELULAR :	916,49
352310675591-6	041602022-4 LINFADENECTOMIA RETROPERITONIAL EM ONCOLOGIA	5.091,46
352310675643-3	041601007-5 NEFRECTOMIA TOTAL EM ONCOLOGIA	2.156,05
352310675652-1	041601017-2 RESSECÇÃO ENDOSCÓPICA DE TUMOR VESICAL EM ONCOLOGIA	2.582,66
352310675711-5	041612002-4 MASTECTOMIA RADICAL COM LINFADENECTOMIA AXILAR EM ONCOLOGIA	2.813,09
352310675811-6	041601017-2 RESSECÇÃO ENDOSCÓPICA DE TUMOR VESICAL EM ONCOLOGIA	1.121,98
352310675819-3	041601017-2 RESSECÇÃO ENDOSCÓPICA DE TUMOR VESICAL EM ONCOLOGIA	1.097,20
352310675822-6	041601017-2 RESSECÇÃO ENDOSCÓPICA DE TUMOR VESICAL EM ONCOLOGIA	1.097,20
352310675938-1	041601007-5 NEFRECTOMIA TOTAL EM ONCOLOGIA	1.957,20
352310675969-0	041602017-8 LINFADENECTOMIA CERVICAL SUPRAOMO-HIOIDEA UNILATERAL E	3.502,75
352310675979-9	041612003-2 MASTECTOMIA SIMPLES EM ONCOLOGIA	2.387,31
352310675982-1	041502005-0 PROCEDIMENTOS SEQUENCIAIS EM ONCOLOGIA	2.840,11
352310675985-4	041502005-0 PROCEDIMENTOS SEQUENCIAIS EM ONCOLOGIA	2.848,11
352310675989-8	041608012-0 EXTIRPAÇÃO MÚLTIPLA DE LESÃO DA PELE OU TECIDO CELULAR :	647,42
352310675993-1	041604007-1 GASTRECTOMIA TOTAL EM ONCOLOGIA	13.190,41
352310676004-1	041605001-8 AMPUTAÇÃO ABDOMINO-PERINEAL DE RETO EM ONCOLOGIA	8.563,96
352310676096-5	041608012-0 EXTIRPAÇÃO MÚLTIPLA DE LESÃO DA PELE OU TECIDO CELULAR :	728,98
352310676104-2	041608012-0 EXTIRPAÇÃO MÚLTIPLA DE LESÃO DA PELE OU TECIDO CELULAR :	892,10
352310676111-9	041608012-0 EXTIRPAÇÃO MÚLTIPLA DE LESÃO DA PELE OU TECIDO CELULAR :	892,10
352310676176-8	041608008-1 RECONSTRUÇÃO COM RETALHO MIOCUTÂNEO (QUALQUER PARTI	3.685,28
352310676202-1	041603027-0 TIREOIDECTOMIA TOTAL EM ONCOLOGIA	3.040,20
352310676218-6	041612002-4 MASTECTOMIA RADICAL COM LINFADENECTOMIA AXILAR EM ONCOLOGIA	2.789,09
352310676275-8	041601004-0 CISTOENTEROPLASTIA EM ONCOLOGIA	7.211,09
-		-
-		-
-		-
-		-
-		-
-		-
-		-
-		-
-		-
Total 38 AIHs	<i>Edneide Silvestre Sabio</i>	141.779,84

FONTE: SIHD2/DATASUS

Edneide Silvestre Sabio
 Mat. 121648-1
 Coordenadora - CSAC/SMS



PREFEITURA MUNICIPAL DE CAMPINAS
SECRETARIA MUNICIPAL DE SAÚDE
COORDENADORIA SETORIAL DE AVALIAÇÃO DE PRODUÇÃO TÉCNICO ASSISTENCIAL



Ofício nº 87 - CSAPTA/2.023

Campinas, 27 de abril de 2.023.

ILMA SRA.
ROSEMARY MOSCON
Diretora do Departamento de Auditoria e Regulação do SUS - SMS

Prezada Diretora,

Encaminho planilhas anexas, com as informações do sistema DATASUS MS, dados extraídos do Sistema de Informação Hospitalar Descentralizado (SIHD2) e do Sistema de Informação Ambulatorial do SUS (SIA) do Estabelecimento de Saúde CNES: 2082128- HOSPITAL E MATERNIDADE CELSO PIERRO e 3448711- POLICLÍNICA DO CENTRO DE CIÊNCIAS DA VIDA, relativas à Competência de Apresentação da Produção de 03/2.023, para vossa apreciação e providências.

O prestador em questão atendeu à cláusula do ajuste vigente, garantindo inserção de dados nos sistemas informatizados, envio de documentos em papel e arquivos digitais respeitando os cronogramas e fluxos previamente estabelecidos pela CSAPTA e Ministério da Saúde.

Atenciosamente

EDNEIDE SILVESTRE SABIO
MAT. 121.648-1
COORDENADORA – CSAPTA



PREFEITURA MUNICIPAL DE CAMPINAS

SECRETARIA MUNICIPAL DE SAÚDE

COORDENADORIA SETORIAL DE AVALIAÇÃO DE PRODUÇÃO TÉCNICO ASSISTENCIAL



Março/2023

SOCIEDADE CAMPINEIRA DE EDUCAÇÃO E INSTRUÇÃO
TERMO DE CONVÊNIO 05/21 - TA 12/2022
2082128- HOSPITAL E MATERNIDADE CELSO PIERRO
3448711- POLICLÍNICA DO CENTRO DE CIÊNCIAS DA VIDA
DEMONSTRATIVO DA PRODUÇÃO - ALTA COMPLEXIDADE

	TABELA SIA/SUS POR GRUPO E SUB-GRUPO	META FÍSICA/FINANCEIRA MENSAL	PRODUÇÃO FÍSICO E FINANCEIRA MENSAL	PERCENTUAL DA META FÍSICA
AMBULATORIO	Terapia Renal Substitutiva (03.05 / 04.18 / 07.02)	1.501 419.132,53	1.278 351.975,34	85,14%
	Oncologia Quimioterapia (03.04.02 a 03.04.10)	1.441 798.806,18	1.575 926.854,09	109,30%
	Reabilitação Auditiva (02.11 / 03.01 / 07.01)	1.748 236.157,03	1.313 233.108,85	75,11%
	Diagnósticos de Alta Complexidade (02.01 / 02.04 / 02.06 / 02.07 / 02.08 (03.03 e 03.04) / 02.10 / 04.05 / 02.05 / 05.05)	2.362 407.063,41	2.715 468.263,70	114,94%
	Cateterismo (02.11)	76 55.406,72	79 57.673,16	103,95%
	Implante Coclear (02.11.07 / 03.01.07)	64 6.715,29	36 1.758,37	56,25%
	Outros exames especializados (02.02 / 03.06 / 04.07 / 04.09)	26 5.045,10	5 605,65	19,23%
	Angioplastia Ambulatorial (04.06 / 07.02)	5 1.971,89	0 -	0,00%
	Sub-total	7.223 1.930.298,15	7.001 2.040.239,16	96,93%
INTERNAÇÃO	Implante de Marcapasso	12 91.429,44	16 75.629,41	133,33%
	Procedimentos Cardíacos Intervencionistas	58 361.340,00	65 408.973,03	112,07%
	Cirurgias Cardiovasculares Pediátricas	9 255.453,75	10 331.067,56	111,11%
	Cirurgias Cardiovasculares Adulto	23 295.302,29	23 465.289,31	100,00%
	Cirurgias do Sistema Nervos Central e Periférico	18 149.424,66	16 144.365,49	88,89%
	Cirurgias do Sistema Osteomuscular	24 116.056,80	24 121.332,75	100,00%
	Cirurgias Oncológicas	55 254.987,70	58 273.988,85	105,45%
	Transplante de Córnea-Internação	1 1.388,00	0 -	0,00%
	Cir. de Implante Coclear Uni / Bilateral	2 145.332,24	0 -	0,00%
	Cir. de Implante Coclear Ancorada		0 -	
	Outros - Alta Complexidade	12 28.864,68	16 48.661,99	133,33%
	Cirurgias de Alta Complexidade acima da meta prevista	10 46.361,40		
	Sub-total	224 1.753.807,16	228 1.869.308,39	
TOTAL	7.447 3.684.105,31	7.229 3.909.547,55		

Obs.: Informamos que no item Cir. Cardiovasc. Pediátricas, consideramos a faixa etária menor que 15 anos.



PREFEITURA MUNICIPAL DE CAMPINAS

SECRETARIA MUNICIPAL DE SAÚDE

COORDENADORIA SETORIAL DE AVALIAÇÃO DE PRODUÇÃO TÉCNICO ASSISTENCIAL

Março/2023

SOCIEDADE CAMPINEIRA DE EDUCAÇÃO E INSTRUÇÃO
TERMO DE CONVÊNIO 05/21 - TA 12/2022
2082128- HOSPITAL E MATERNIDADE CELSO PIERRO
3448711- POLICLÍNICA DO CENTRO DE CIÊNCIAS DA VIDA
DEMONSTRATIVO DA PRODUÇÃO - MÉDIA COMPLEXIDADE

HMCP MÉDIA COMPLEXIDADE

TABELA SIA/SUS POR GRUPO E SUB-GRUPO		ORÇADO FÍSICO E FINANCEIRO	PRODUÇÃO FÍSICO E FINANCEIRA	PERCENTUAL DA META FÍSICA
INTERNAÇÃO	Clinica Cirurgica	760	203 532.779,73	
	Gineco / Obstetrícia		178 104.217,27	
	Clinica Médica		309 527.748,23	
	Pediatria		120 174.879,83	
	Saúde Mental		0 -	
	Hospital Dia / Cirurgico	150	151 102.507,22	100,67%
	TOTAL MÉDIA COMPLEXIDADE (SIH)	910	961 1.442.132,28	105,60%
AMB.	Total Ambulatório - HMCP	99.293 942.224,40	100.761 856.335,78	101,48%
	Implante Coclear (02.11.07 / 03.01.07)	200 3.022,78	42 736,86	
	Total Ambulatório - Policlínica do Centro de Ciências da Vida	2.933 26.503,72	4.063 34.585,05	138,53%
	TOTAL MÉDIA COMPLEXIDADE (SIA)	102.426 971.750,90	104.866 891.657,69	102,38%
TOTAL MÉDIA COMPLEXIDADE (SIH+SIA)	103.336 2.248.139,31	105.827 2.333.789,97		

Obs.: PAB não considerado.

ANEXO TÉCNICO (Recurso Municipal)	META FÍSICA/FINANCEIRA MENSAL	PRODUÇÃO FÍSICO E FINANCEIRA MENSAL	
Lentes de contato	2.500,00	4 2.462,90	
Adm. de Repositor Enzimático	10.496,53	6 1.574,46	
Exames Especiais / Fora da tabela SUS	138 13.496,34	68 5.129,23	Anexo X
Histeroscopia diagnóstica ambulatorial	32 3.808,96	32 3.808,96	
Exames de Onco Hematologia	33 15.161,63	13 6.297,62	Anexo IX
TOTAL	203 45.463,46	123 19.273,17	

ANEXO TÉCNICO (Recurso Estadual)	META FÍSICA/FINANCEIRA MENSAL	PRODUÇÃO FÍSICO E FINANCEIRA MENSAL	
Cirurgias Eletivas	132 155.556,55		Anexo XI
TOTAL	132 155.556,55		

Obs. Os valores referentes ao Anexo XI estão computados na produção do teto MAC e serão apurados pela Secretaria de Estado da Saúde (SES/SP), conforme a resolução SS52.

QTD DE PACIENTES NA COMPETÊNCIA 03/2023

QUIMIOTERAPIA	HEMODIÁLISE	CAPD
1.414	93	20

Edneide Silvestre Sabio
Edneide Silvestre Sabio
Mat. 121648-1
Coordenadora - CSAC/SMS



PREFEITURA MUNICIPAL DE CAMPINAS

SECRETARIA MUNICIPAL DE SAÚDE

COORDENADORIA SETORIAL DE AVALIAÇÃO DE PRODUÇÃO TÉCNICO ASSISTENCIAL

Março/2023

	Taxa de Óbitos			Média de Permanência
	Nº Óbitos	Total AIHs	Percentual	
1- Clínica Cirurgica	15	422	3,6%	6,08
2- Obstetrica	0	178		3,02
3- Clínica Médica	38	317	12,0%	6,26
7- Pediatria	0	121		5,36
9- Hospital Dia / Cirurgico	0	151		0,00
87- Saúde Mental(Clínico)	0	0		
Total	53	1.189	4,5%	4,82

FONTE: SIHD2/DATASUS

Edneide Silvestre Sabio

Edneide Silvestre Sabio

Mat. 121648-1

Coordenadora - CSAC/SMS



PREFEITURA MUNICIPAL DE CAMPINAS
SECRETARIA MUNICIPAL DE SAÚDE
COORDENADORIA SETORIAL DE AVALIAÇÃO DE PRODUÇÃO TÉCNICO ASSISTENCIAL



Campinas, 27 de abril de 2.023.

2082128 - HOSP. E MATERNIDADE CELSO PIERRO - MARÇO/2023

PROCED.	DESCRIÇÃO	QUANT.	TAXAS
031001003-9	PARTO NORMAL	100	63,3%
031001004-7	PARTO NORMAL EM GESTANTE DE ALTO RISCO	0	0,0%
041101002-6	PARTO CESARIANO EM GESTAÇÃO DE ALTO RISCO	0	0,0%
041101003-4	PARTO CESARIANO	58	36,7%
041101004-2	PARTO CESARIANO COM LAQUEADURA TUBÁRIA	0	0,0%
TOTAL		158	100%

FONTE: SIHD2/DATASUS

Edneide Silvestre Sabio

Edneide Silvestre Sabio
Mat. 121648-1
Coordenadora - CSAC/SMS



PREFEITURA MUNICIPAL DE CAMPINAS
SECRETARIA MUNICIPAL DE SAÚDE



COORDENADORIA SETORIAL DE AVALIAÇÃO DE PRODUÇÃO TÉCNICO ASSISTENCIAL

Março/2023


SOCIEDADE CAMPINEIRA DE EDUCAÇÃO E INSTRUÇÃO
2082128- HOSPITAL E MATERNIDADE CELSO PIERRO
ANEXO TÉCNICO I

TABELA SIA/SUS POR GRUPO E SUB-GRUPO	ORÇADO FÍSICO E FINANCEIRO	PRODUÇÃO FÍSICO E FINANCEIRO	PERCENTUAL DA META FÍSICA
01.01 - Ações de Promo.e Prev. em Saúde		0	
02.01 - Coleta de Material	255 7.639,27	235 5.403,07	92,16%
02.02 - Diagnósticos em Lab. Clínico	55.719 318.103,38	55.742 310.112,38	100,04%
02.03 - Diagnósticos em Anatomo Patol./Citol.	1.424 96.273,95	898 56.686,15	63,06%
02.04 - Diagnóstico por Radiologia (Mamografia e Rastreamento)	913 36.427,50	949 35.887,50	103,94%
02.04 - Diagnóstico por Radiologia	5.712 47.520,53	5.715 46.910,44	100,05%
02.05 - Diag. por US (ecocardio. Transtorácica)	225 15.268,50	225 15.268,50	100,00%
02.05 - Diagnóstico por Ultra-sonografia	1.846 52.754,93	1.437 42.284,55	77,84%
02.09 - Colangiopancreatografia Retrograda (Via Endoscópica)	8 725,44	3 272,04	37,50%
02.09 - Diagnóstico por Endoscopia	497 26.876,04	341 20.872,57	68,61%
02.11 - Diagnóstico por Métodos em Especialidades	7.741 73.805,51	8.457 87.401,39	109,25%
02.13 - Diagnóstico em vigilância epidemiológica e ambiental	2 -	7 -	350,00%
02.14 - Diagnóstico por Teste Rápido	202 201,00	0 -	0,00%
03.01 - Procedimentos Clínicos (Consultas/Atendim./Acomp.)	22.931 196.567,60	25.571 207.378,92	111,51%
03.02 - Fisioterapia	3 14,01	24 112,08	800,00%
03.03 - Tratamentos Clínicos	412 6.287,28	393 3.152,55	95,39%
03.06 - Hemoterapia	115 1.146,05	134 1.084,06	116,52%
03.09 - Terapias Especializadas	82 1.383,61	74 112,48	90,24%
04.01 - Cirurgias de Pele, Tecidos, Mucosas e Peq.cir.	747 21.726,41	279 6.939,23	37,35%
04.04 - Cir. Vias Aéreas Sup., Face e Cabeça e Pescoço	52 967,71	3 65,22	5,77%
04.05 - Cirurgias do Ap. Visual	149 30.381,04	61 10.589,55	40,94%
04.06 - Cirurgias do Aparelho Circulatório	19 530,14	27 797,10	142,11%

04.07 - Cirurgias do Aparelho Digestivo	85	1.526,99	128	1.980,26	150,59%
04.08 - Cirurgias do Sistema Osteomuscular	23	813,52	7	218,36	30,43%
04.09 - Cirurgias do Aparelho Geniturinário	37	1.929,45	20	1.846,42	54,05%
04.10 - Cirurgias de Mama	7	155,72	0	-	0,00%
04.11 - Cirurgia Obstétrica	6	118,74	1	19,79	16,67%
04.12 - Cirurgia Torácica	6	191,28	1	15,79	16,67%
04.13 - Cirurgia Reparadora	7	217,84	0	-	0,00%
04.14 - Cirurgia Bucomaxilofacial	28	622,65	5	113,60	17,86%
04.15 - Outras Cirurgias	3	89,58	1	29,86	33,33%
04.17 - Anestesiologia	27	572,81	20	416,92	74,07%
05.03 - Ações rel. a doações de órgão, tecidos e células	1	322,38	0	-	0,00%
05.06 - Acomp. e Intercorrência Pré/ Pós Transplante	8	1.040,00	3	365,00	37,50%
07.01 - OPM não relacionados ao ato cirúrgico	1	23,54	0	-	0,00%
TOTAL	99.293	942.224,40	100.761	856.335,78	

ANEXO TÉCNICO VIII - IMPLANTE COCLEAR

TABELA SIA/SUS POR GRUPO E SUB-GRUPO	ORÇADO FÍSICO E FINANCEIRO	PRODUÇÃO FÍSICO E FINANCEIRO	PERCENTUAL DA META FÍSICA
02.11.07 Diag. em otorrino./fonoaudiologia (Média Complex.)	73 1.638,48	42 736,86	57,53%
03.01.07 Atend./acomp. em reab. física, mental, visual (Média Complex.)	127 1.384,30	0 -	0,00%
Sub-total Média Complexidade	200 3.022,78	42 736,86	21,00%
02.11.07 Diag. em otorrino./fonoaudiologia (Alta Complex.)	35 1.512,12	23 996,31	65,71%
03.01.07 Atend./acomp. em reab. física, mental, visual (Alta Complex.)	29 5.203,17	13 762,06	44,83%
Sub-total Alta Complexidade	64 6.715,29	36 1.758,37	56,25%
Total Geral (Média + Alta Complexidade)	264 9.738,07	78 2.495,23	29,55%


 Edneide Silvestre Sabio
 Mat. 121648-1
 Coordenadora - CSAC/SMS



PREFEITURA MUNICIPAL DE CAMPINAS

SECRETARIA MUNICIPAL DE SAÚDE

COORDENADORIA SETORIAL DE AVALIAÇÃO DE PRODUÇÃO TÉCNICO ASSISTENCIAL



Março/2023

SOCIEDADE CAMPINEIRA DE EDUCAÇÃO E INSTRUÇÃO
2082128- HOSPITAL E MATERNIDADE CELSO PIERRO
ANEXO TÉCNICO V - ALTA COMPLEXIDADE

TABELA SIA/SUS POR GRUPO E SUB-GRUPO	ORÇADO FÍSICO E FINANCEIRO	PRODUÇÃO FÍSICO E FINANCEIRO	PERCENTUAL DA META FÍSICA
02.01 - Finalidade Diag-Biopsia Percutânea	65 6.305,00	48 4.656,00	73,85%
02.02 - Diagnóstico em Lab. Clin. Dosagem de ciclosporina	19 4.576,64	3 415,70	15,79%
02.04 - Diag. por Radiologia Densitometria	320 17.632,00	320 17.632,00	100,00%
02.05 - Diag. por US (Ecocardiografia estresse, transesof.)	20 3.300,00	14 2.310,00	70,00%
02.06 - Diag. por Tomografia	1.208 151.182,47	1.508 192.113,93	124,83%
02.07 - Diag. por Ressonância	335 90.956,25	426 115.227,50	127,16%
02.08 - Diag. por Medicina Nuclear	357 104.338,31	345 105.228,30	96,64%
02.10 - Diag. por Radiol. Intervencionista	24 8.855,80	24 9.755,47	100,00%
02.11 - Diagnóstico por Métodos em Especialidades (Cateterismo)	76 55.406,72	79 57.673,16	103,95%
03.03 - Tratamentos por Medicina Nuclear	5 2.075,18	5 2.050,50	100,00%
03.04 - Tratamento por MNM (Iodoterapia)	2 1.058,40	0 -	0,00%
03.04 - Oncologia - Quimioterapia	1.441 798.806,18	1.575 926.854,09	109,30%
03.05 - TRS	1.417 308.317,82	1.227 281.405,33	86,59%
03.06 - Hemoterapia (transusão de plaqueta/plasma)	2 16,18	0 -	0,00%
04.05 - Cir. Ap visual (facoemulsificação)	25 19.290,00	25 19.290,00	100,00%
04.06 - Angioplastia Coronariana	1 1.081,48	0 -	0,00%
04.07 - Cir. Ap. digestivo, órgãos anexos e parede abdominal	3 282,90	2 189,95	66,67%
04.09 - Cir. Ap. Genito-urinário	2 169,38	0 -	0,00%
04.18 - Cir. em Nefrologia	28 13.486,86	17 8.161,83	60,71%
05.05 - Transplante de Órgãos, tecidos e células	1 2.070,00	0 -	0,00%
07.02 - OPM rel. ato cirúrgico (Angioplastias)	4 890,41	0 -	0,00%
07.02 - OPM rel. ato cirúrgico	56 97.327,85	34 62.408,18	60,71%
TOTAL	5.411 1.687.425,83	5.652 1.805.371,94	



PREFEITURA MUNICIPAL DE CAMPINAS

SECRETARIA MUNICIPAL DE SAÚDE

COORDENADORIA SETORIAL DE AVALIAÇÃO DE PRODUÇÃO TÉCNICO ASSISTENCIAL



Março/2023

SOCIEDADE CAMPINEIRA DE EDUCAÇÃO E INSTRUÇÃO
3448711- POLICLÍNICA DO CENTRO DE CIÊNCIAS DA VIDA
ANEXO TÉCNICO III

TABELA SIA/SUS POR GRUPO E SUB-GRUPO	ORÇADO FÍSICO E FINANCEIRO	PRODUÇÃO FÍSICO E FINANCEIRA	PERCENTUAL DA META FÍSICA
01.01 - Ações de promov. e prev.	20 54,00	3 8,10	15,00%
02.04 - Diagnóstico por Radiologia	340 2.964,32	478 4.286,49	140,59%
02.11 - Métodos Diag. em especialidades	149 4.106,00	121 5.198,46	81,21%
03.01 - Proced. Clínicos - Cons. / atend. / acomp.	1.114 5.838,30	2.260 10.741,29	202,87%
03.02 - Proced. Clínicos - Fisioterapia	1.097 5.927,71	1.063 5.437,97	96,90%
03.07 - Proced. Clínicos - Odontológicos	107 277,89	48 127,58	44,86%
04.04 - Proced. Cir. - Vias aéreas sup., face, cabeça e pescoço	1 14,07	0 -	0,00%
04.14 - Proced. Cirúrgicos - Bucomaxilofacial	27 508,27	14 288,14	51,85%
07.01 - OPM rel. ato não cirúrgico	78 6.813,16	76 8.497,02	97,44%
TOTAL	2.933 26.503,72	4.063 34.585,05	

ANEXO TÉCNICO VI - SAÚDE AUDITIVA

TABELA SIA/SUS POR GRUPO E SUB-GRUPO	ORÇADO FÍSICO E FINANCEIRO	PRODUÇÃO FÍSICO E FINANCEIRA	PERCENTUAL DA META FÍSICA
02.11 - Métodos Diag. em especialidades	1.016 39.444,33	854 31.482,07	84,06%
03.01 - Proced. Clínicos - Cons. / atend. / acomp.	455 7.007,70	196 4.249,28	43,08%
07.01 - OPM rel. ato não cirúrgico	277 189.705,00	263 197.377,50	94,95%
TOTAL	1.748 236.157,03	1.313 233.108,85	

Edneide Silvestre Sabio

Edneide Silvestre Sabio

Mat. 121648-1

Coordenadora - CSAC/SMS

PRODUÇÃO POR CBO - MOVIMENTO: 03/2023

proced+decr	0301010072 -CONSULTA MEDICA EM ATENCAO ESPECIALIZADA
CNES + Descrição	2082128 - HOSPITAL E MATERNIDADE CELSO PIERRO
PRD_MVM	202303

CBO-DESCR	PRD_CMP	Valores			
		Apresentado	Aprovado	VI Produzido	VI Aprov
225103 - Medico infectologista	202212	14	14	140,00	140,00
	202301	8	8	80,00	80,00
	202302	59	59	590,00	590,00
	202303	149	149	1.490,00	1.490,00
225109 - Medico nefrologista	202212	11	11	110,00	110,00
	202301	133	133	1.330,00	1.330,00
	202302	114	114	1.140,00	1.140,00
	202303	326	326	3.260,00	3.260,00
225112 - Medico neurologista	202212	11	11	110,00	110,00
	202301	11	11	110,00	110,00
	202302	54	54	540,00	540,00
	202303	176	176	1.760,00	1.760,00
225115 - Medico angiologista	202212	1	1	10,00	10,00
	202302	9	9	90,00	90,00
	202303	16	16	160,00	160,00
225120 - Medico cardiologista	202212	35	35	350,00	350,00
	202301	122	122	1.220,00	1.220,00
	202302	252	252	2.520,00	2.520,00
	202303	512	512	5.120,00	5.120,00
225121 - Medico oncologista clinico	202212	35	35	350,00	350,00
	202301	23	23	230,00	230,00
	202302	78	78	780,00	780,00
	202303	687	687	6.870,00	6.870,00
225124 - Medico pediatra	202212	12	12	120,00	120,00
	202301	10	10	100,00	100,00
	202302	68	68	680,00	680,00
	202303	166	166	1.660,00	1.660,00
225125 - Medico clinico	202212	7	7	70,00	70,00
	202303	92	92	920,00	920,00
225127 - Medico pneumologista	202212	9	9	90,00	90,00
	202301	15	15	150,00	150,00
	202302	74	74	740,00	740,00
	202303	148	148	1.480,00	1.480,00
225133 - Medico psiquiatra	202212	14	14	140,00	140,00
	202301	19	19	190,00	190,00
	202302	42	42	420,00	420,00
	202303	112	112	1.120,00	1.120,00
225135 - Medico dermatologista	202212	37	37	370,00	370,00
	202301	65	65	650,00	650,00
	202302	300	300	3.000,00	3.000,00
	202303	719	719	7.190,00	7.190,00
225136 - Medico reumatologista	202212	7	7	70,00	70,00
	202301	40	40	400,00	400,00
	202302	108	108	1.080,00	1.080,00
	202303	187	187	1.870,00	1.870,00
225151 - Medico anesthesiologista	202212	1	1	10,00	10,00
	202301	1	1	10,00	10,00
	202302	100	100	1.000,00	1.000,00
	202303	412	412	4.120,00	4.120,00
225155 - Medico endocrinologista e metabologista	202212	19	19	190,00	190,00
	202301	24	24	240,00	240,00
	202302	142	142	1.420,00	1.420,00
	202303	360	360	3.600,00	3.600,00
225165 - Medico gastroenterologista	202301	4	4	40,00	40,00
	202302	8	8	80,00	80,00
	202303	6	6	60,00	60,00
	225185 - Medico hematologista	202212	23	23	230,00
202301		20	20	200,00	200,00
202302		57	57	570,00	570,00
202303		151	151	1.510,00	1.510,00
225210 - Medico cirurgia cardiovascular	202212	18	18	180,00	180,00

Edneide Silvestre Sabio

Edneide Silvestre Sabio
Mat. 121648-1
Coordenadora - CSAC/SMS

CB0-DESCR	PRD_CMP	Apresentado	Aprovado	VI Produzido	VI Aprov
225210 - Medico cirurgiao cardiovascular	202301	5	5	50,00	50,00
	202302	86	86	860,00	860,00
	202303	188	188	1.880,00	1.880,00
225215 - Medico cirurgiao de cabeca e pescoco	202212	6	6	60,00	60,00
	202301	24	24	240,00	240,00
	202302	11	11	110,00	110,00
	202303	93	93	930,00	930,00
225225 - Medico cirurgiao geral	202212	75	75	750,00	750,00
	202301	152	152	1.520,00	1.520,00
	202302	169	169	1.690,00	1.690,00
	202303	352	352	3.520,00	3.520,00
225230 - Medico cirurgiao pediatrico	202212	9	9	90,00	90,00
	202301	8	8	80,00	80,00
	202302	37	37	370,00	370,00
	202303	30	30	300,00	300,00
225235 - Medico cirurgiao plastico	202212	7	7	70,00	70,00
	202301	115	115	1.150,00	1.150,00
	202302	72	72	720,00	720,00
	202303	199	199	1.990,00	1.990,00
225250 - Medico ginecologista e obstetra	202212	24	24	240,00	240,00
	202301	8	8	80,00	80,00
	202302	163	163	1.630,00	1.630,00
	202303	534	534	5.340,00	5.340,00
225260 - Medico neurocirurgiao	202212	30	30	300,00	300,00
	202301	25	25	250,00	250,00
	202302	29	29	290,00	290,00
	202303	122	122	1.220,00	1.220,00
225265 - Medico oftalmologista	202212	65	65	650,00	650,00
	202302	326	326	3.260,00	3.260,00
	202303	960	960	9.600,00	9.600,00
	202212	137	137	1.370,00	1.370,00
225270 - Medico ortopedista e traumatologista	202301	395	395	3.950,00	3.950,00
	202302	327	327	3.270,00	3.270,00
	202303	798	798	7.980,00	7.980,00
	202212	23	23	230,00	230,00
225275 - Medico otorrinolaringologista	202301	54	54	540,00	540,00
	202302	113	113	1.130,00	1.130,00
	202303	210	210	2.100,00	2.100,00
	202212	3	3	30,00	30,00
225280 - Medico coloproctologista	202301	12	12	120,00	120,00
	202302	46	46	460,00	460,00
	202303	144	144	1.440,00	1.440,00
	202212	53	53	530,00	530,00
225285 - Medico urologista	202301	46	46	460,00	460,00
	202302	122	122	1.220,00	1.220,00
	202303	131	131	1.310,00	1.310,00
	202301	1	1	10,00	10,00
225320 - Medico em radiologia e diagnostico por i	202303	1	1	10,00	10,00
Total Geral		12.972	12.972	129.720,00	129.720,00

Edneide Silvestre Sabio

Edneide Silvestre Sabio
Mat. 121648-1
Coordenadora - CSAC/SMS



PREFEITURA MUNICIPAL DE CAMPINAS
SECRETARIA MUNICIPAL DE SAÚDE
COORDENADORIA SETORIAL DE AVALIAÇÃO DE PRODUÇÃO TÉCNICO ASSISTENCIAL



Ofício nº 88 - CSAPTA/2.023

Campinas, 27 de abril de 2.023.

ILMA SRA.

ROSEMARY MOSCON

Diretora do Departamento de Auditoria e Regulação do SUS - SMS

Prezada Diretora,

Encaminho planilhas anexas, com as informações do sistema DATASUS MS, dados extraídos do Sistema de Informação Hospitalar Descentralizado (SIHD2) e do Sistema de Informação Ambulatorial do SUS (SIA) do Estabelecimento de Saúde CNES: 3254631- FUNDAÇÃO PENIDO BURNIER, relativas à Competência de Apresentação da Produção de 03/2.023, para vossa apreciação e providências.

O prestador em questão atendeu à cláusula do ajuste vigente, garantindo inserção de dados nos sistemas informatizados, envio de documentos em papel e arquivos digitais respeitando os cronogramas e fluxos previamente estabelecidos pela CSAPTA e Ministério da Saúde.

Atenciosamente

EDNEIDE SILVESTRE SABIO

MAT. 121.648-1

COORDENADORA – CSAPTA



PREFEITURA MUNICIPAL DE CAMPINAS
SECRETARIA MUNICIPAL DE SAÚDE
COORDENADORIA SETORIAL DE AVALIAÇÃO DE PRODUÇÃO TÉCNICO ASSISTENCIAL



Março/2023

3254631- FUNDAÇÃO PENIDO BURNIER
DEMONSTRATIVO DE COMPETÊNCIA DE APRESENTAÇÃO DA PRODUÇÃO

CONVÊNIO	DESCRIÇÃO	TETO FINANCEIRO CONVENIADO	PRODUÇÃO S.I.A.	VALOR TOTAL
TC 003/19 - Proc. Adm. 19/10/04978 de 27/02/19	ASSIST. AMBULATORIAL	4.686 105.648,19	10.928 176.034,18	176.034,18
	SIA/ SIH HOSPITAL DIA	10 14.289,87	4 8.205,60	8.205,60
	Sub-total	4.696 119.938,06	10.932 184.239,78	184.239,78
	SIA/ SIH ALTA COMPLEXIDADE	103 106.606,70	82 71.131,68	71.131,68
	RECURSO MUNICIPAL	43 7.186,00	50 7.500,00	7.500,00
TOTAL		4.842 233.730,76	11.064 262.871,46	233.730,76

Obs.: Observamos diferença de 1 procedimento com valor de R\$ 54,00 no SIA em relação ao apontado no Convênio.

Edneide Silvestre Sabio

Edneide Silvestre Sabio
Mat. 121648-1
Coordenadora - CSAC/SMS



PREFEITURA MUNICIPAL DE CAMPINAS
SECRETARIA MUNICIPAL DE SAÚDE
COORDENADORIA SETORIAL DE AVALIAÇÃO DE PRODUÇÃO TÉCNICO ASSISTENCIAL



Março/2023

3254631- FUNDAÇÃO PENIDO BURNIER
ACOMPANHAMENTO FÍSICO/FINANCEIRO MENSAL SIA

SIA - PRODUÇÃO			
TABELA	ORÇADO FÍSICO / FINANCEIRO	PRODUÇÃO FÍSICO E FINANCEIRO	PERCENTUAL DA META FÍSICA
02.03 - Diagnósticos em Anatomo Patol./Citol.	3 72,00	0 -	0,0%
02.05 - Diagnóstico por Ultrasson	110 2.051,65	378 6.396,33	343,6%
02.11 - Métodos Diagnósticos em Especialidades	2.840 37.554,56	8.260 110.968,93	290,8%
03.01 - Consultas, Atendimentos e Acompanhamentos	1.500 15.000,00	2.146 21.460,00	143,1%
04.05 - Cirurgias do Aparelho de Visão	232 50.854,98	144 37.208,92	62,1%
05.06 - Acomp. e Intercorrência Pré/Pós Transplante	1 115,00	0 -	0,0%
TOTAL	4.686 105.648,19	10.928 176.034,18	

SIA/ SIH HOSPITAL DIA - PRODUÇÃO			
TABELA	ORÇADO FÍSICO / FINANCEIRO	PRODUÇÃO FÍSICO E FINANCEIRO	PERCENTUAL DA META FÍSICA
04.05.01.015-0 - Sondagem de Canal Lacrimal Sob Anestesia Geral	1 203,73	1 203,73	100,0%
04.05.03.014-2 - Vitrectomia Posterior	6 11.175,78	3 8.001,87	50,0%
04.05.05.013-5 - Implante de Protese Anti-Glaucomatosa	1 873,61	0 -	0,0%
04.05.05.033-6 - Tratamento Cirurgico de Glaucoma Congenito	1 1.236,75	0 -	0,0%
07.02.07.005-0 Tubo de Drenagem para Glaucoma	1 800,00	0 -	0,0%
TOTAL	10 14.289,87	4 8.205,60	

SUB-TOTAL	4.696 119.938,06	10.932 184.239,78	
------------------	-----------------------------------	------------------------------------	--

Edneide Silvestre Sabio
Edneide Silvestre Sabio
Mat. 121648-1
Coordenadora - CSAC/SMS

SIA/ SIH ALTA COMPLEXIDADE - PRODUÇÃO

TABELA	ORÇADO FÍSICO / FINANCEIRO	PRODUÇÃO FÍSICO E FINANCEIRO	PERCENTUAL DA META FÍSICA
04.05.03.017-7 - Vitrectomia Posterior com Infusão de Perfluocarbono/ Óleo de Silicone/	10 32.834,10	2 9.403,68	20,0%
04.05.05.037-2 - Facoemulsificacao c/ Implante de Lente Intra-Ocular Dobravel	90 69.444,00	80 61.728,00	88,89%
05.05.01.009-7 - Transplante de Córnea	1 2.070,00	0 -	0,0%
05.05.01.010-0 - Transplante de Córnea (em cirurgias combinadas)	1 1.129,30	0 -	0,0%
05.05.01.011-9 - Transplante de Córnea (em reoperações)	1 1.129,30	0 -	0,0%
TOTAL	103 106.606,70	82 71.131,68	

RECURSO MUNICIPAL

TABELA	ORÇADO FÍSICO / FINANCEIRO	PRODUÇÃO FÍSICO E FINANCEIRO	PERCENTUAL DA META FÍSICA
Exames De Laboratório - Anatomo-Patológico	3 186,00	0 -	0,0%
Tomografia de Coerência Óptica - OCT	40 6.000,00	50 7.500,00	125,0%
Lente de Contato -Teste e Lente	1.000,00	0 -	
TOTAL	43 7.186,00	50 7.500,00	

TOTAL GERAL	4.842 233.730,76	11.064 262.871,46	
--------------------	-----------------------------------	------------------------------------	--

Edneide Silvestre Sabio

Edneide Silvestre Sabio
Mat. 121648-1
Coordenadora - CSAC/SMS



Ofício nº 89 - CSAPTA/2.023

Campinas, 27 de abril de 2.023.

ILMA SRA.
ROSEMARY MOSCON
Diretora do Departamento de Auditoria e Regulação do SUS - SMS

Prezada Diretora,

Encaminho planilhas anexas, com as informações do sistema DATASUS MS, dados extraídos do Sistema de Informação Ambulatorial do SUS (SIA) do Estabelecimento de Saúde CNES: 3514609- APASCAMP CAMPINAS, relativas à Competência de Apresentação da Produção de 03/2.023, para vossa apreciação e providências.

O prestador em questão atendeu à cláusula do ajuste vigente, garantindo inserção de dados nos sistemas informatizados, envio de documentos em papel e arquivos digitais respeitando os cronogramas e fluxos previamente estabelecidos pela CSAPTA e Ministério da Saúde.

Atenciosamente

Edneide Silvestre Sabio

EDNEIDE SILVESTRE SABIO

MAT. 121.648-1

COORDENADORA – CSAPTA



PREFEITURA MUNICIPAL DE CAMPINAS
SECRETARIA MUNICIPAL DE SAÚDE



COORDENADORIA SETORIAL DE AVALIAÇÃO DE PRODUÇÃO TÉCNICO ASSISTENCIAL

Março/2023

3514609- APASCAMP CAMPINAS
DEMONSTRATIVO DE COMPETÊNCIA DE APRESENTAÇÃO DA PRODUÇÃO

CONVÊNIO	DESCRIÇÃO	TETO FINANCEIRO CONVENIADO	PRODUÇÃO SIA + PAC
T.C. 03/18	Assist.Amb.Média Complex.	72.913,47	51.143,43
(T.A. 09/19)	Recurso Municipal - PAC	1.600,00	3.500,00
TOTAL		74.513,47	54.643,43

Edneide Silvestre Sabio

Edneide Silvestre Sabio
Mat. 121648-1
Coordenadora - CSAC/SMS



PREFEITURA MUNICIPAL DE CAMPINAS

SECRETARIA MUNICIPAL DE SAÚDE

COORDENADORIA SETORIAL DE AVALIAÇÃO DE PRODUÇÃO TÉCNICO ASSISTENCIAL



Março/2023

3514609- APASCAMP CAMPINAS ACOMPANHAMENTO FÍSICO/FINANCEIRO MENSAL SIA

SIA PRODUÇÃO			
TABELA	ORÇADO FÍSICO / FINANCEIRO	PRODUÇÃO FÍSICO E FINANCEIRO	PERCENTUAL DA META FÍSICA
Proced. 0211070025 - AUDIOMETRIA DE REFORCO VISUAL (VIA AEREA / OSSEA)	15 315,00	16 336,00	106,7%
Proced. 0211070033 - AUDIOMETRIA EM CAMPO LIVRE	24 483,12	16 322,08	66,7%
Proced. 0211070041 - AUDIOMETRIA TONAL LIMIAR (VIA AEREA / OSSEA)	500 10.500,00	357 7.497,00	71,4%
Proced. 0211070050 - AVALIACAO AUDITIVA COMPORTAMENTAL	1 18,00	4 72,00	400,0%
Proced. 0211070068 - AVALIACAO DE LINGUAGEM ESCRITA / LEITURA	5 20,55	0 -	0,0%
Proced. 0211070076 - AVALIACAO DE LINGUAGEM ORAL	5 20,55	0 -	0,0%
Proced. 0211070084 - AVALIACAO MIOFUNCIONAL DE SISTEMA ESTOMATOGNATICO	5 20,55	0 -	0,0%
Proced. 0211070149 - EMISSOES OTOACUSTICAS EVOCADAS P/ TRIAGEM AUDITIVA	50 675,50	0 -	0,0%
Proced. 0211070157 - ESTUDO DE EMISSOES OTOACUSTICAS EVOCADAS TRANSITORIAS E PROD	135 6.328,80	144 6.750,72	106,7%
Proced. 0211070203 - IMITANCIOMETRIA	700 16.100,00	479 11.017,00	68,4%
Proced. 0211070211 - LOGOAUDIOMETRIA (LDV-IRF-LRF)	556 14.595,00	388 10.185,00	69,8%
Proced. 0211070262 - POTENCIAL EVOCADO AUDITIVO DE CURTA MEDIA E LONGA LATENCIA	135 6.328,80	96 4.500,48	71,1%
Proced. 0301010048 - CONSULTA DE PROFISSIONAIS DE NIVEL SUPERIOR NA ATENCAO ESPEC	250 1.575,00	0 -	0,0%
Proced. 0301010072 - CONSULTA MEDICA EM ATENCAO ESPECIALIZADA	180 1.800,00	176 1.760,00	97,8%
Proced. 0301010315 - TELECONSULTA POR PROFIS. DE NÍVEL SUPERIOR NA AT. ESPECIALIZADA (EXCETO MÉDICO)		0 -	
Proced. 0301070059 - ACOMPANHAMENTO PSICOPEDAGOGICO DE PACIENTE EM REABILITACAO	600 10.602,00	464 8.198,88	77,3%
Proced. 0301070113 - TERAPIA FONOAUDIOLOGICA INDIVIDUAL	180 1.962,00	0 -	0,0%
Proced. 0301080151 - ATENDIMENTO EM OFICINA TERAPEUTICA II - SAUDE MENTAL	46 1.065,36	5 115,80	10,9%
Proced. 0404010270 - REMOCAO DE CERUMEN DE CONDUITO AUDITIVO EXTERNO UNI / BILATER	80 450,40	69 388,47	86,3%
Proced. 0404010318 - RETIRADA DE CORPO ESTRANHO DE OUVIDO / FARINGE / LARINGE / N	2 52,84	0 -	0,0%
TERAPIA DE PROCESSAMENTO AUDITIVO CENTRAL - PAC	16 1.600,00	35 3.500,00	218,8%
TOTAL	3.485 74.513,47	2.249 54.643,43	

Edneide Silvestre Sabio

Edneide Silvestre Sabio
Mat. 121648-1

Coordenadora - CSAC/SMS



Ofício nº 90 - CSAPTA/2.023

Campinas, 27 de abril de 2.023.


ILMA SRA.
ROSEMARY MOSCON
Diretora do Departamento de Auditoria e Regulação do SUS - SMS

Prezada Diretora,

Encaminho planilhas anexas, com as informações do sistema DATASUS MS, dados extraídos do Sistema de Informação Ambulatorial do SUS (SIA) do Estabelecimento de Saúde CNES: 3992918- CASA DA CRIANÇA PARALÍTICA, relativas à Competência de Apresentação da Produção de 03/2.023, para vossa apreciação e providências.

O prestador em questão atendeu à cláusula do ajuste vigente, garantindo inserção de dados nos sistemas informatizados, envio de documentos em papel e arquivos digitais respeitando os cronogramas e fluxos previamente estabelecidos pela CSAPTA e Ministério da Saúde.

Atenciosamente


EDNEIDE SILVESTRE SABIO
MAT. 121.648-1
COORDENADORA – CSAPTA



PREFEITURA MUNICIPAL DE CAMPINAS

SECRETARIA MUNICIPAL DE SAÚDE

COORDENADORIA SETORIAL DE AVALIAÇÃO DE PRODUÇÃO TÉCNICO ASSISTENCIAL



Março/2023

3992918- CASA DA CRIANÇA PARALÍTICA DEMONSTRATIVO DE COMPETÊNCIA DE APRESENTAÇÃO DA PRODUÇÃO

CONVÊNIO	DESCRIÇÃO	TETO FINANCEIRO CONVENIADO	PRODUÇÃO S.I.A.	PRODUÇÃO TOTAL (SIA + Recurso Municipal)
TC 12/2020 - TA 03/22	Proced. Ambulatoriais	59.071,10	84.286,66	84.286,66
	Proced. Oficina LocoMover	19.728,16	4.826,26	25.265,39
TOTAL		78.799,26	89.112,92	109.552,05

Edneide Silvestre Sabio

Edneide Silvestre Sabio
Mat. 121648-1
Coordenadora - CSAC/SMS



PREFEITURA MUNICIPAL DE CAMPINAS

SECRETARIA MUNICIPAL DE SAÚDE

COORDENADORIA SETORIAL DE AVALIAÇÃO DE PRODUÇÃO TÉCNICO ASSISTENCIAL



Março/2023

3992918- CASA DA CRIANÇA PARALÍTICA ACOMPANHAMENTO FÍSICO/FINANCEIRO MENSAL SIA

PROCEDIMENTOS AMBULATORIAIS

TABELA	ORÇADO FÍSICO / FINANCEIRO	PRODUÇÃO FÍSICO E FINANCEIRO	PERCENTUAL DA META FÍSICA
030101004-8 - CONSULTA DE PROFISSIONAIS DE NIVEL SUPERIOR NA ATENCAO ESPEC	150 945,00	331 2.085,30	220,7%
030101007-2 - CONSULTA MEDICA EM ATENCAO ESPECIALIZADA	200 2.000,00	244 2.440,00	122,0%
Proced. 030101031-5 - TELECONSULTA POR PROFIS. DE NÍVEL SUPERIOR NA AT. ESPECIALIZADA (EXCETO MÉDICO)	114 718,20	185 1.165,50	162,3%
030107005-9 - ACOMPANHAMENTO PSICOPEDAGOGICO DE PACIENTE EM REABILITACAO	150 2.650,50	170 3.003,90	113,3%
030107007-5 - ATENDIMENTO / ACOMPANHAMENTO DE PACIENTE EM REABILITACAO	2.900 51.243,00	4.128 72.941,76	142,3%
030107009-1 - ATENDIMENTO EM OFICINA TERAPEUTICA II PARA PORTADOR DE NECES	60 1.514,40	105 2.650,20	175,0%
TOTAL	3.574 59.071,10	5.163 84.286,66	

Edneide Silvestre Sabio

Edneide Silvestre Sabio

Mat. 121648-1

Coordenadora - CSAC/SMS



PREFEITURA MUNICIPAL DE CAMPINAS

SECRETARIA MUNICIPAL DE SAÚDE

COORDENADORIA SETORIAL DE AVALIAÇÃO DE PRODUÇÃO TÉCNICO ASSISTENCIAL



Março/2023

3992918- CASA DA CRIANÇA PARALÍTICA ACOMPANHAMENTO FÍSICO/FINANCEIRO MENSAL SIA

PROCEDIMENTOS OFICINA LOCOMOVER

TABELA	ORÇADO (Recursos Federal e Municipal)		APROVADO SIA (Recurso Federal)		COMPLEMENTO (Recurso Municipal)		PRODUÇÃO (Recurso Federal + Municipal)		PERCENTUAL DA META FÍSICA
	FÍSICO	FINANCEIRO	FÍSICO	FINANCEIRO	VALOR UNIT.	FINANCEIRO	FÍSICO	FINANCEIRO	
070101027-4 - ADAPT. ENCOSTO P/ DEFOR. DE TRONCO	13	2.894,97	15	1.980,00	90,69	1.360,35	15	3.340,35	115,4%
070101026-6 - ADAPT. ASSENTO P/ DEFOR. DE QUADRIL	13	6.488,43	14	1.908,76	362,77	5.078,78	14	6.987,54	107,7%
070101028-2 - ADAPT. APOIO DE PÉS DA CADEIRA DE RODAS	12	750,00	15	937,50			15	937,50	125,0%
070102064-4 - MESA DE ATIV. P/ CADEIRA DE RODAS (TÁBUA MESA)	4	600,00	0	-			0	-	0,0%
070102063-6 - ALMO. DE ASSENTO P/ CADEIRA DE RODAS P/ PREV. DE ÚLCERAS DE PRESSÃO -	2	34,76	0	-			0	-	0,0%
070101019-3 - MANUT. DE OPM AUXILIARES DE LOCOMOÇÃO	32	8.960,00	50	-	280,00	14.000,00	50	14.000,00	156,3%
TOTAL	76	19.728,16	94	4.826,26		20.439,13	94	25.265,39	

Edneide Silvestre Sabio

Edneide Silvestre Sabio
Mat. 121648-1
Coordenadora - CSAC/SMS



Ofício nº 91 - CSAPTA/2.023

Campinas, 27 de abril de 2.023.


ILMA SRA.
ROSEMARY MOSCON
Diretora do Departamento de Auditoria e Regulação do SUS - SMS

Prezada Diretora,

Encaminho planilhas anexas, com as informações do sistema DATASUS MS, dados extraídos do Sistema de Informação Ambulatorial do SUS (SIA) do Estabelecimento de Saúde CNES: 0747939- CASA DA GESTANTE, relativas à Competência de Apresentação da Produção de 03/2.023, para vossa apreciação e providências.

O prestador em questão atendeu à cláusula do ajuste vigente, garantindo inserção de dados nos sistemas informatizados, envio de documentos em papel e arquivos digitais respeitando os cronogramas e fluxos previamente estabelecidos pela CSAPTA e Ministério da Saúde.

Atenciosamente


EDNEIDE SILVESTRE SABIO
MAT. 121.648-1
COORDENADORA – CSAPTA



PREFEITURA MUNICIPAL DE CAMPINAS
SECRETARIA MUNICIPAL DE SAÚDE
COORDENADORIA SETORIAL DE AVALIAÇÃO DE PRODUÇÃO TÉCNICO ASSISTENCIAL



Março/2023

0747939- CASA DA GESTANTE
DEMONSTRATIVO DE COMPETÊNCIA DE APRESENTAÇÃO DA PRODUÇÃO

CONVÊNIO	DESCRIÇÃO	TETO FINANCEIRO CONVENIADO	PRODUÇÃO S.I.A.	VALOR DO CONVÊNIO PARA PAGAMENTO
TC 01/21 - TA 16/22	Assist. Ambulatorial	2.600,60	2.894,05	DGDO
TOTAL		2.600,60	2.894,05	

Edneide Silvestre Sabio

Edneide Silvestre Sabio
Mat. 121648-1
Coordenadora - CSAC/SMS



PREFEITURA MUNICIPAL DE CAMPINAS

SECRETARIA MUNICIPAL DE SAÚDE

COORDENADORIA SETORIAL DE AVALIAÇÃO DE PRODUÇÃO TÉCNICO ASSISTENCIAL



Março/2023

**0747939- CASA DA GESTANTE
ACOMPANHAMENTO FÍSICO/FINANCEIRO MENSAL SIA**

SIA PRODUÇÃO			
TABELA	ORÇADO FÍSICO / FINANCEIRO	PRODUÇÃO FÍSICO / FINANCEIRO	PERCENTUAL DA META FÍSICA
Proc. 030101004-8 - Cons. de prof. de nível sup. em atenção esp.(exceto médico)	241 1.518,30	280 1.764,00	116,2%
Proc. 030108014-3 - Atend. em oficina terapêutica I	110 672,10	97 592,67	88,2%
Proc. 030108015-1 - Atend. em oficina terapêutica II	15 347,40	19 440,04	126,7%
Sub-total	366 2.537,80	396 2.796,71	108,2%
Proc. 030101016-1 - Consulta / Atend. domic. na atenção especializada	20 62,80	31 97,34	155,0%
TOTAL	386 2.600,60	427 2.894,05	

Edneide Silvestre Sabio

Edneide Silvestre Sabio
Mat. 121648-1
Coordenadora - CSAC/SMS



PREFEITURA MUNICIPAL DE CAMPINAS

SECRETARIA MUNICIPAL DE SAÚDE

COORDENADORIA SETORIAL DE AVALIAÇÃO DE PRODUÇÃO TÉCNICO ASSISTENCIAL



Ofício nº 92 - CSAPTA/2.023

Campinas, 27 de abril de 2023.

ILMA SRA.

ROSEMARY MOSCON

Diretora do Departamento de Auditoria e Regulação do SUS - SMS

Prezada Diretora,

Encaminho planilhas anexas, com as informações do sistema DATASUS MS, dados extraídos do Sistema de Informação Hospitalar Descentralizado (SIHD2) e do Sistema de Informação Ambulatorial do SUS (SIA) do Estabelecimento de Saúde CNES: 9462023- FUNDAÇÃO PIO XII - HOSP. DE AMOR, relativas à Competência de Apresentação da Produção de 03/2.023, para vossa apreciação e providências.

O prestador em questão atendeu à cláusula do ajuste vigente, garantindo inserção de dados nos sistemas informatizados, envio de documentos em papel e arquivos digitais respeitando os cronogramas e fluxos previamente estabelecidos pela CSAPTA e Ministério da Saúde.

Atenciosamente

EDNEIDE SILVESTRE SABIO

MAT. 121.648-1

COORDENADORA – CSAPTA



Março/2023

9462023- FUNDAÇÃO PIO XII - HOSP. DE AMOR
DEMONSTRATIVO DE COMPETÊNCIA DE APRESENTAÇÃO DA PRODUÇÃO

CONVÊNIO	DESCRIÇÃO	TETO FINANCEIRO CONVENIADO	PRODUÇÃO S.I.A.	VALOR TOTAL
TC 07/18 de 31/08/18	Assist. Ambulatorial - Média Complex.	189.662,05	80.021,57	DGDO
	Assist. Ambulatorial - Alta Complex.	53.787,50	-	
	Assist. Hospitalar - Alta Complex.*	47.149,80	-	
TOTAL		290.599,35	80.021,57	

Obs.(*): Leitos de internação aguardando cadastro.

Obs.2: Houve aplicação de BDP, na Assist. Ambulatorial de Média Complexidade, no valor de R\$ 66,48.

Edneide Silvestre Sabio

Edneide Silvestre Sabio
Mat. 121648-1
Coordenadora - CSAC/SMS



Março/2023

9462023- FUNDAÇÃO PIO XII - HOSP. DE AMOR
ACOMPANHAMENTO FÍSICO/FINANCEIRO MENSAL SIA

SIA - MÉDIA COMPLEXIDADE

TABELA	ORÇADO FÍSICO / FINANCEIRO	PRODUÇÃO FÍSICO / FINANCEIRO	PERCENTUAL DA META FÍSICA
02.01 - Coleta de Material		0	
GRUPO 02.01.01 - Biópsia	245 4.972,35	38 4.199,60	15,5%
02.03 - Diagnósticos em Anátomo Patológico	360 13.669,50	0	0,0%
02.04 - Diagnóstico por Radiologia (Mamografias)	3.440 142.325,00	1.667 70.335,00	48,5%
02.05 - Diag. por ultrasson	600 14.520,00	102 2.469,63	17,0%
02.11 - Diagnóstico por Métodos em Especialidades (Colposcopia)	300 1.014,00	105 354,90	35,0%
03.01 - Procedimentos Clínicos	1.160 9.602,00	273 2.552,40	23,5%
03.09 - Terapias Especializadas (Criocauterização)	30 337,80	0	0,0%
04.01 - Cirurgias de Pele, Tecidos, Mucosas e Peq.cirurgias (Curativos)	88 2.542,80	2 64,80	2,3%
04.09 - Cirurgias do Aparelho Geniturinário (Excisão)	20 678,60	2 45,24	10,0%
TOTAL	6.243 189.662,05	2.189 80.021,57	

SIA - ALTA COMPLEXIDADE

TABELA	ORÇADO FÍSICO / FINANCEIRO	PRODUÇÃO FÍSICO / FINANCEIRO	PERCENTUAL DA META FÍSICA
Proc. 020101054-2 - Biopsia Percutânea orientada por Tomografia Computadorizada / Ultrassonografia / Ressonância Magnética / Raio X	150 14.550,00	0	0,0%
02.07 - Diag. por Ressonância	146 39.237,50	0	0,0%
TOTAL	296 53.787,50	0	

SIH - MÉDIA E ALTA COMPLEXIDADE*

TABELA	TETO FÍSICO / FINANCEIRO CONVENIADO	PRODUÇÃO FÍSICO / FINANCEIRO	PERCENTUAL DA META FÍSICA
04.09 - Cirurgias do Aparelho Geniturinário (Excisão)	20 8.873,20		0,0%
04.16 - Segmentectomia	20 38.276,60		0,0%
TOTAL	40 47.149,80	0	

Obs.(*): Leitos de internação aguardando cadastro.

Obs.2: Houve aplicação de BDP, item grupo 02.01.01 - Biópsia, 01 procedimento no valor de R\$ 66,48.

Edneide Silvestre Sabio
Edneide Silvestre Sabio
Mat. 121648-1
Coordenadora - CSAC/SMS



PREFEITURA MUNICIPAL DE CAMPINAS

SECRETARIA MUNICIPAL DE SAÚDE

COORDENADORIA SETORIAL DE AVALIAÇÃO DE PRODUÇÃO TÉCNICO ASSISTENCIAL



Ofício nº 93 - CSAPTA/2.023

Campinas, 27 de abril de 2.023.

ILMA SRA.

ROSEMARY MOSCON

Diretora do Departamento de Auditoria e Regulação do SUS - SMS

Prezada Diretora,

Encaminho planilhas anexas, com as informações do sistema DATASUS MS, dados extraídos do Sistema de Informação Ambulatorial do SUS (SIA) do Estabelecimento de Saúde CNES: 9894950- ASSOCIAÇÃO PESTALOZZI DE CAMPINAS, relativas à Competência de Apresentação da Produção de 03/2.023, para vossa apreciação e providências.

O prestador em questão atendeu à cláusula do ajuste vigente, garantindo inserção de dados nos sistemas informatizados, envio de documentos em papel e arquivos digitais respeitando os cronogramas e fluxos previamente estabelecidos pela CSAPTA e Ministério da Saúde.

Atenciosamente

EDNEIDE SILVESTRE SABIO

MAT. 121.648-1

COORDENADORA – CSAPTA



PREFEITURA MUNICIPAL DE CAMPINAS

SECRETARIA MUNICIPAL DE SAÚDE

COORDENADORIA SETORIAL DE AVALIAÇÃO DE PRODUÇÃO TÉCNICO ASSISTENCIAL



Março/2023

**9894950- ASSOCIAÇÃO PESTALOZZI DE CAMPINAS
DEMONSTRATIVO DA PRODUÇÃO
TERMO DE CONVÊNIO 13/2020**

AMBULATÓRIO DE MÉDIA COMPLEXIDADE

TABELA	ORÇADO		PRODUÇÃO SIA		PERCENTAL DA META FÍSICA
	FÍSICO	FINANCEIRO	FÍSICO	FINANCEIRO	
03.01.01.004-8 - CONSULTA DE PROF. DE NÍVEL SUPERIOR NA AT. ESPECIALIZADA (EXCETO MÉDICO)	160	1.008,00	18	113,40	11,3%
Proced. 0301010315 - TELECONSULTA POR PROFIS. DE NÍVEL SUPERIOR NA AT. ESPECIALIZADA (EXCETO MÉDICO)			0	-	
03.01.07.007-5 - ATEND. / ACOMP. DE PACIENTE EM REAB.DO DESENVOLVIMENTO NEUROPSICOMOTOR	4.660	82.342,20	2.550	45.058,50	54,7%
03.01.07.009-1 - ATEND. EM OFICINA TERAPÊUTICA II PARA PORTADOR DE NECES. ESPECIAIS (POR OFICINA)	25	631,00	0	-	0,0%
TOTAL	4.845	83.981,20	2.568	45.171,90	

Edneide Silvestre Sabio

Edneide Silvestre Sabio

Mat. 121648-1

Coordenadora - CSAC/SMS