



Ofício nº 56 - CSAPTA/2.023


Campinas, 28 de março de 2.023.

ILMA SRA.
ROSEMARY MOSCON
Diretora do Departamento de Auditoria e Regulação do SUS - SMS

Prezada Diretora,

Encaminho planilhas anexas, com as informações do sistema DATASUS MS, dados extraídos do Sistema de Informação Hospitalar Descentralizado (SIHD2) e do Sistema de Informação Ambulatorial do SUS (SIA). Produção de Média e Alta Complexidade (MAC) com a divisão de procedência da região de Campinas, bem como, relatórios de Médias de Permanência e Taxas de Óbitos no município de Campinas relativas à Competência de Apresentação da Produção de 02/2.023, para vossa apreciação e providências.

Atenciosamente


EDNEIDE SILVESTRE SABIO
MAT. 121.648-1
COORDENADORA – CSAPTA



PREFEITURA MUNICIPAL DE CAMPINAS
SECRETARIA MUNICIPAL DE SAÚDE

COORDENADORIA SETORIAL DE AVALIAÇÃO DE PRODUÇÃO TÉCNICO ASSISTENCIAL



Fevereiro/2023

À COMISSÃO INTERGESTORA REGIONAL DE CAMPINAS

AIH's (Autorização de Internação Hospitalar) por Município de Procedência							
Município		Complexidade				Total	
		Média		Alta			
350160	Americana	4	2.508,89	2	33.909,83	6	36.418,72
350380	Artur Nogueira	11	57.411,13	1	5.049,37	12	62.460,50
351280	Cosmópolis	8	6.136,11	1	3.592,46	9	9.728,57
351905	Holambra	2	13.930,10	0	-	2	13.930,10
351907	Hortolândia	59	87.450,61	13	106.361,31	72	193.811,92
352050	Indaiatuba	5	1.127,01	5	30.496,08	10	31.623,09
352340	Itatiba	4	3.611,17	3	15.255,94	7	18.867,11
352470	Jaguariúna	9	9.075,17	0	-	9	9.075,17
353180	Monte Mor	19	17.933,83	2	11.957,64	21	29.891,47
353200	Morungaba	0	-	0	-	0	-
353340	Nova Odessa	2	6.295,88	1	29.286,18	3	35.582,06
353650	Paulínia	9	6.446,65	3	7.058,58	12	13.505,23
353710	Pedreira	10	17.394,26	0	-	10	17.394,26
354580	Santa Barbara D'Oeste	1	45,93	0	-	1	45,93
354800	Santo Antonio de Posse	5	9.942,73	3	16.449,62	8	26.392,35
355240	Sumaré	34	62.139,24	6	58.161,58	40	120.300,82
355620	Valinhos	16	12.788,16	8	46.262,02	24	59.050,18
355670	Vinhedo	10	25.018,40	0	-	10	25.018,40
Total		208	339.255,27	48	363.840,61	256	703.095,88

FONTE: SIHD2/DATASUS

APAC's (Autorização de Procedimentos Ambulatoriais) por Município de Procedência			
Município		Físico	Financeiro
350160	Americana	44	26.666,61
350380	Artur Nogueira	61	15.451,98
351280	Cosmópolis	12	14.422,75
351905	Holambra	0	-
351907	Hortolândia	134	74.322,11
352050	Indaiatuba	48	23.966,08
352340	Itatiba	5	6.233,79
352470	Jaguariúna	7	2.954,60
353180	Monte Mor	46	19.596,65
353200	Morungaba	0	-
353340	Nova Odessa	6	5.087,08
353650	Paulínia	0	-
353710	Pedreira	12	5.917,72
354580	Santa Barbara D'Oeste	24	17.262,35
354800	Santo Antonio de Posse	2	2.183,89
355240	Sumaré	82	50.201,99
355620	Valinhos	56	33.515,99
355670	Vinhedo	8	11.132,58
Total		547	308.916,17

Fonte: SIA/DATASUS

Edneide Silvestre Sabio
Edneide Silvestre Sabio
Mat. 121648-1
Coordenadora - CSAC/SMS



Fevereiro/2023

À COMISSÃO INTERGESTORA REGIONAL DO CIRCUITO DAS ÁGUAS

AIH's (Autorização de Internação Hospitalar) por Município de Procedência							
Município		Complexidade				Total	
		Média		Alta			
350050	Águas de Lindóia	2	1.671,24	1	3.817,19	3	5.488,43
350190	Amparo	8	63.218,35	0	-	8	63.218,35
353120	Monte Alegre do Sul	1	1.739,38	0	-	1	1.739,38
355160	Serra Negra	2	1.360,62	0	-	2	1.360,62
Total		13	67.989,59	1	3.817,19	14	71.806,78

FONTE: SIHD2/DATASUS

APAC's (Autorização de Procedimentos Ambulatoriais) por Município de Procedência			
Município		Físico	Financeiro
350050	Águas de Lindóia	6	1.660,93
350190	Amparo	25	4.341,14
353120	Monte Alegre do Sul	22	3.706,44
355160	Serra Negra	18	5.533,43
Total		71	15.241,94

Fonte: SIA/DATASUS

Edneide Silvestre Sabio
Edneide Silvestre Sabio
Mat. 121648-1
Coordenadora - CSAC/SMS



PREFEITURA MUNICIPAL DE CAMPINAS
SECRETARIA MUNICIPAL DE SAÚDE
COORDENADORIA SETORIAL DE AVALIAÇÃO DE PRODUÇÃO TÉCNICO ASSISTENCIAL



Médias de Permanência

Competência: Fevereiro/2023

	2022621 Maternidade de Campinas	2022648 IMC	2078465 RSPB	2081490 HMMG	6053858 CHPEO	2082128 HMCP	3254631 F. Penido Burnier	Total geral
	Permanência Média	Permanência Média	Permanência Média	Permanência Média	Permanência Média	Permanência Média	Permanência Média	Permanência Média
1 - Clinica Cirurgica	2,10	8,42		6,89	4,89	6,08	1,00	4,90
2 - Obstetrica	2,78					3,28		3,03
3 - Clinica Médica	2,40	8,58	14,47	7,83	10,21	6,36		8,31
5 - Saúde Mental								
7 - Pediatria	10,04			5,00	5,05	7,80		6,97
9 - Hospital Dia / Cirurgico				0,00	0,00	0,00		0,00
87 - Saúde Mental(Clínico)					14,26			14,26
Total	3,42	8,55	14,47	6,26	5,87	5,09	1,00	5,55

Fonte: SIHD2/DATASUS

Edneide Silvestre Sabio
Edneide Silvestre Sabio
Mat. 121648-1
Coordenadora - CSAC/SMS



PREFEITURA MUNICIPAL DE CAMPINAS

SECRETARIA MUNICIPAL DE SAÚDE

COORDENADORIA SETORIAL DE AVALIAÇÃO DE PRODUÇÃO TÉCNICO ASSISTENCIAL



Taxas de Óbitos

Competência: Fevereiro/2023

	2022621		2022648		2078465		2081490		6053858		2082128		3254631		Total geral	
	Nº óbitos	Total AIHs	Nº óbitos	Total AIHs	Nº óbitos	Total AIHs	Nº óbitos	Total AIHs	Nº óbitos	Total AIHs	Nº óbitos	Total AIHs	Nº óbitos	Total AIHs	Nº óbitos	Total AIHs
1 - Clinica Cirurgica	0	123	0	19	0	0	11	313	8	388	14	383	0	5	33	1.231
							3,5%		2,1%		3,7%					2,68%
2 - Obstetrica	0	445	0	0	0	0	0	0	0	0	182	0	0	0	627	
																0,00%
3 - Clinica Médica	0	113	20	109	17	92	52	366	43	317	17	298	0	0	149	1.295
			18,3%		18,5%		14,2%		13,6%		5,7%					11,51%
7 - Pediatria	2	85	0	0	0	0	1	98	0	142	4	143	0	0	7	468
	2,4%						1,0%				2,8%					1,50%
9 - Hospital Dia / Cirurgico	0	0	0	0	0	0	0	103	0	200	0	160	0	0	0	463
																0,00%
87 - Saúde Mental(Clínico)	0	0	0	0	0	0	0	0	0	35	0	0	0	0	0	35
																0,00%
Total	2	766	20	128	17	92	64	880	51	1.082	35	1.166	0	5	189	4.119
	0,3%		15,6%		18,5%		7,3%		4,7%		3,0%					4,59%

Fonte: SIHD2/DATASUS

Edneide Silvestre Sabio
Edneide Silvestre Sabio
Mat. 121648-1
Coordenadora - CSAC/SMS



Ofício nº 57 - CSAPTA/2.023

Campinas, 28 de março de 2.023.

ILMA SRA.
ROSEMARY MOSCON
Diretora do Departamento de Auditoria e Regulação do SUS - SMS

Prezada Diretora,

Encaminho planilhas anexas, com as informações do sistema DATASUS MS, dados extraídos do Sistema de Informação Hospitalar Descentralizado (SIHD2) e do Sistema de Informação Ambulatorial do SUS (SIA) do Estabelecimento de Saúde CNES: 2022621- Maternidade de Campinas, relativas à Competência de Apresentação da Produção de 02/2.023, para vossa apreciação e providências.

O prestador em questão atendeu à cláusula do ajuste vigente, garantindo inserção de dados nos sistemas informatizados, envio de documentos em papel e arquivos digitais respeitando os cronogramas e fluxos previamente estabelecidos pela CSAPTA e Ministério da Saúde.

Atenciosamente

Edneide Silvestre Sabio
EDNEIDE SILVESTRE SABIO
MAT. 121.648-1
COORDENADORA – CSAPTA



PREFEITURA MUNICIPAL DE CAMPINAS

SECRETARIA MUNICIPAL DE SAÚDE

COORDENADORIA SETORIAL DE AVALIAÇÃO DE PRODUÇÃO TÉCNICO ASSISTENCIAL



Fevereiro/2023

2022621- Maternidade de Campinas

ASSISTÊNCIA HOSPITALAR

PRODUÇÃO SIHD2	AIH's APROVADAS		QTD. DIÁRIAS	PERCENTUAL DA META FÍSICA
	FÍSICO	FINANCEIRO		
01- LEITO CIRÚRGICO	123	95.888,47		
02- LEITO OBSTÉTRICO	445	345.793,28		
03- CLÍNICO	113	17.253,88		
07- PEDIÁTRICO	85	351.249,83		
SUB-TOTAL	766	810.185,46		

PRODUÇÃO POR DIÁRIAS CONVENIADAS	META - DIÁRIAS	VLR DIÁRIA	QTD. DIÁRIAS	PERCENTUAL DA META FÍSICA
ENFERMARIA 01- LEITO CIRÚRGICO	300	694,00	200	66,7%
ENFERMARIA 02- LEITO OBSTÉTRICO	1.500	694,00	1.205	80,3%
ENFERMARIA 03- CLÍNICO	360	694,00	271	75,3%
ENFERMARIA 07- PEDIÁTRICO	90	694,00	156	173,3%
SUB-TOTAL ENFERMARIA	2.250		1.832	81,4%
UTI ADULTO - TIPO II	90	694,00	37	41,1%
UTI NEONATAL - TIPO II	660	1.600,00	432	65,5%
SUB-TOTAL	750		469	62,5%
UCINCO	510	1.300,00	317	62,2%
UCINCA	60	694,00	0	0,0%
SUB-TOTAL	570		317	55,6%

ASSISTÊNCIA AMBULATORIAL

	META	PRODUÇÃO		PERCENTUAL DA META FÍSICA
	FÍSICO	FÍSICO	FINANCEIRO	
ASSIST. AMB. / URG. / EMERG. - MÉDIA COM	11.467	11.055	90.045,27	
CENTRO DE LACTAÇÃO - BANCO DE LEITE	2.470	1.816	5.826,29	
TOTAL AMBULATORIO	13.937	12.871	95.871,56	92,4%

Obs.: PAB não considerado.

COMPONENTE PÓS-FIXADO

AMBULATORIAL DE ALTA COMPLEXIDADE	META	PRODUÇÃO		PERCENTUAL DA META FÍSICA
	FÍSICO	FÍSICO	FINANCEIRO	
TOMOGRAFIA COMPUTADORIZADA	1	0	-	0,0%

CIRURGIAS ESTRATÉGICAS	META		PRODUÇÃO SIHD2		PRODUÇÃO SIA		CONVENIADO
	FÍSICO	FINANCEIRO	FÍSICO	FINANCEIRO	FÍSICO	FINANCEIRO	FINANCEIRO
PEQUENAS CIRURGIAS	55	67.016,07	53	20.903,97	0	-	64.578,91
GRANDES CIRURGIAS	45	100.524,11	38	31.094,72	0	-	84.887,06
TOTAL	100	167.540,18	91	51.998,69	0	-	149.465,97

Obs.: Os valores listados no componente pós-fixado, estão computados no item assistência hospitalar.

COMPONENTE TEMPORÁRIO	PROGRAMADO		PRODUZIDO	
	FÍSICO	FINANCEIRO	FÍSICO	FINANCEIRO
Cirurgias Eletivas	150	111.058,77		
TOTAL	150	111.058,77		

Edneide Silvestre Sabio
 Edneide Silvestre Sabio
 Mat. 121648-1
 Coordenadora - CSAC/SMS

Obs. Os valores referentes ao Componente Pós-fixado Temporário estão computados na produção do teto MAC e serão apurados pela Secretaria de Estado da Saúde (SES/SP), conforme a resolução SS52.



PREFEITURA MUNICIPAL DE CAMPINAS

SECRETARIA MUNICIPAL DE SAÚDE

COORDENADORIA SETORIAL DE AVALIAÇÃO DE PRODUÇÃO TÉCNICO ASSISTENCIAL



Campinas, 28 de março de 2.023.

PROCED.	DESCRIÇÃO	QUANT.	TAXAS
031001003-9	PARTO NORMAL	173	39,3%
031001004-7	PARTO NORMAL EM GESTANTE DE ALTO RISCO	34	7,7%
041101002-6	PARTO CESARIANO EM GESTAÇÃO DE ALTO RISCO	117	26,6%
041101003-4	PARTO CESARIANO	112	25,5%
041101004-2	PARTO CESARIANO COM LAQUEADURA TUBÁRIA	4	0,9%
TOTAL		440	100%

FONTE: SIHD2/DATASUS

Edneide Silvestre Sabio

Edneide Silvestre Sabio
Mat. 121648-1
Coordenadora - CSAC/SMS



PREFEITURA MUNICIPAL DE CAMPINAS

SECRETARIA MUNICIPAL DE SAÚDE

COORDENADORIA SETORIAL DE AVALIAÇÃO DE PRODUÇÃO TÉCNICO ASSISTENCIAL



Campinas, 28 de março de 2.023.

CNES	2022621 MATERNIDADE DE CAMPINAS
Porte:	PEQUENO
Situação	0- APROVADAS

AIH	Procedimento	VL SISTEMA	VL CONVENIADO
352310668850-8	0409070262 - TRATAMENTO CIRURGICO DE HIPERTROFIA DO	119,35	1.218,47
352310669120-3	0409060186 - LAQUEADURA TUBARIA	623,60	1.218,47
352310669373-3	0409060186 - LAQUEADURA TUBARIA	623,60	1.218,47
352310669374-4	0409060186 - LAQUEADURA TUBARIA	623,60	1.218,47
352310669375-5	0409060186 - LAQUEADURA TUBARIA	623,60	1.218,47
352310669376-6	0409060186 - LAQUEADURA TUBARIA	623,60	1.218,47
352310669377-7	0409060186 - LAQUEADURA TUBARIA	623,60	1.218,47
352310669379-9	0409060186 - LAQUEADURA TUBARIA	623,60	1.218,47
352310669380-0	0409060186 - LAQUEADURA TUBARIA	623,60	1.218,47
352310669381-0	0409060186 - LAQUEADURA TUBARIA	582,82	1.218,47
352310669383-2	0409060186 - LAQUEADURA TUBARIA	623,60	1.218,47
352310669386-5	0409060186 - LAQUEADURA TUBARIA	623,60	1.218,47
352310669524-0	0409060038 - EXCISÃO TIPO 3 DO COLO UTERINO	525,22	1.218,47
352310669525-1	0409060038 - EXCISÃO TIPO 3 DO COLO UTERINO	525,22	1.218,47
352310669526-2	0409070262 - TRATAMENTO CIRURGICO DE HIPERTROFIA DO	160,13	1.218,47
352310669528-4	0409070190 - MARSUPIALIZACAO DE GLANDULA DE BARTOLIN	180,74	1.218,47
352310669529-5	0409070262 - TRATAMENTO CIRURGICO DE HIPERTROFIA DO	119,35	1.218,47
352310669530-6	0409060046 - CURETAGEM SEMIOTICA C/ OU S/ DILATAÇAO D	208,20	1.218,47
352310669803-4	0409070262 - TRATAMENTO CIRURGICO DE HIPERTROFIA DO	119,35	1.218,47
352310669804-5	0409060046 - CURETAGEM SEMIOTICA C/ OU S/ DILATAÇAO D	208,20	1.218,47
352310669807-8	0409060046 - CURETAGEM SEMIOTICA C/ OU S/ DILATAÇAO D	208,20	1.218,47
352310669808-9	0409070262 - TRATAMENTO CIRURGICO DE HIPERTROFIA DO	119,35	1.218,47
352310669810-0	0409060046 - CURETAGEM SEMIOTICA C/ OU S/ DILATAÇAO D	208,20	1.218,47
352310670361-1	0409060186 - LAQUEADURA TUBARIA	623,60	1.218,47
352310670552-5	0409060186 - LAQUEADURA TUBARIA	623,60	1.218,47
352310670555-8	0409060186 - LAQUEADURA TUBARIA	623,60	1.218,47
352310670560-2	0409060186 - LAQUEADURA TUBARIA	623,60	1.218,47
352310670562-4	0409060186 - LAQUEADURA TUBARIA	623,60	1.218,47
352310670564-6	0409060186 - LAQUEADURA TUBARIA	623,60	1.218,47
352310670738-4	0409070190 - MARSUPIALIZACAO DE GLANDULA DE BARTOLIN	164,16	1.218,47
352310670740-6	0409070262 - TRATAMENTO CIRURGICO DE HIPERTROFIA DO	119,35	1.218,47
352310670764-8	0409060186 - LAQUEADURA TUBARIA	623,60	1.218,47
352310670771-4	0409070149 - EXERESE DE CISTO VAGINAL	413,32	1.218,47
352310670773-6	0409070262 - TRATAMENTO CIRURGICO DE HIPERTROFIA DO	119,35	1.218,47
352310670781-3	0409060046 - CURETAGEM SEMIOTICA C/ OU S/ DILATAÇAO D	208,20	1.218,47
352310670838-5	0409060046 - CURETAGEM SEMIOTICA C/ OU S/ DILATAÇAO D	208,20	1.218,47
352310670840-7	0409060046 - CURETAGEM SEMIOTICA C/ OU S/ DILATAÇAO D	208,20	1.218,47
352310670841-8	0409060046 - CURETAGEM SEMIOTICA C/ OU S/ DILATAÇAO D	208,20	1.218,47
352310670843-0	0409070262 - TRATAMENTO CIRURGICO DE HIPERTROFIA DO	160,13	1.218,47
352310670845-1	0409070262 - TRATAMENTO CIRURGICO DE HIPERTROFIA DO	160,13	1.218,47
352310670860-5	0409060186 - LAQUEADURA TUBARIA	623,60	1.218,47
352310670861-6	0409060186 - LAQUEADURA TUBARIA	623,60	1.218,47
352310671098-1	0409060186 - LAQUEADURA TUBARIA	623,60	1.218,47
352310671100-3	0409060186 - LAQUEADURA TUBARIA	582,82	1.218,47
352310671119-0	0409060186 - LAQUEADURA TUBARIA	623,60	1.218,47
352310671122-3	0409060186 - LAQUEADURA TUBARIA	623,60	1.218,47
352310671161-9	0409060046 - CURETAGEM SEMIOTICA C/ OU S/ DILATAÇAO D	208,20	1.218,47
352310671162-0	0409060046 - CURETAGEM SEMIOTICA C/ OU S/ DILATAÇAO D	208,20	1.218,47
352310671163-0	0409060046 - CURETAGEM SEMIOTICA C/ OU S/ DILATAÇAO D	208,20	1.218,47

352310671164-1	0409060046 - CURETAGEM SEMIOTICA C/ OU S/ DILATAÇÃO D	208,20	1.218,47
352310671165-2	0409060046 - CURETAGEM SEMIOTICA C/ OU S/ DILATAÇÃO D	167,42	1.218,47
352310671172-9	0409070190 - MARSUPIALIZAÇÃO DE GLANDULA DE BARTOLIN	139,96	1.218,47
352310671174-0	0409060046 - CURETAGEM SEMIOTICA C/ OU S/ DILATAÇÃO D	208,20	1.218,47
Total Geral		20.903,97	64.578,91

Quantidade de AIH's: 53

Fonte: SIHD2/DATASUS

Edneide Silvestre Sabio

CNES	2022621 MATERNIDADE DE CAMPINAS
Porte:	PEQUENO

Edneide Silvestre Sabio
Mat. 121648-1
Coordenadora - CSAC/SMS

CNS PAC.	Procedimento	VL SISTEMA	VL CONVENIADO
Total Geral			

Quantidade de pacientes: 0

Fonte: SIHD2/DATASUS



PREFEITURA MUNICIPAL DE CAMPINAS

SECRETARIA MUNICIPAL DE SAÚDE

COORDENADORIA SETORIAL DE AVALIAÇÃO DE PRODUÇÃO TÉCNICO ASSISTENCIAL



Campinas, 28 de março de 2.023.

CNES	2022621 MATERNIDADE DE CAMPINAS
Porte:	GRANDE
Situação	0- APROVADAS

AIH	Procedimento	VL SISTEMA	VL CONVENIADO
352310668844-2	0409060216 - OOFORRECTOMIA / OOFOROPLASTIA	656,40	2.233,87
352310669390-9	0409060119 - HISTERECTOMIA C/ ANEXECTOMIA (UNI / BILA	2.124,82	2.233,87
352310669392-0	0409060135 - HISTERECTOMIA TOTAL	1.046,05	2.233,87
352310669396-4	0409060135 - HISTERECTOMIA TOTAL	1.127,61	2.233,87
352310669527-3	0409060216 - OOFORRECTOMIA / OOFOROPLASTIA	550,64	2.233,87
352310669801-2	0407040242 - RESSUTURA DE PAREDE ABDOMINAL (POR D	692,18	2.233,87
352310669805-6	0409060011 - CERCLAGEM DE COLO DO UTERO	178,01	2.233,87
352310669806-7	0409060216 - OOFORRECTOMIA / OOFOROPLASTIA	591,42	2.233,87
352310669809-0	0409060011 - CERCLAGEM DE COLO DO UTERO	178,01	2.233,87
352310669840-8	0409060119 - HISTERECTOMIA C/ ANEXECTOMIA (UNI / BILA	1.241,76	2.233,87
352310670360-0	0409060100 - HISTERECTOMIA (POR VIA VAGINAL)	796,95	2.233,87
352310670368-8	0409060119 - HISTERECTOMIA C/ ANEXECTOMIA (UNI / BILA	1.404,88	2.233,87
352310670556-9	0409060119 - HISTERECTOMIA C/ ANEXECTOMIA (UNI / BILA	1.282,54	2.233,87
352310670561-3	0409060135 - HISTERECTOMIA TOTAL	1.086,83	2.233,87
352310670766-0	0409070050 - COLPOPERINEOPLASTIA ANTERIOR E POSTE	472,43	2.233,87
352310670768-1	0409070068 - COLPOPERINEOPLASTIA POSTERIOR	372,54	2.233,87
352310670777-0	0409070050 - COLPOPERINEOPLASTIA ANTERIOR E POSTE	513,21	2.233,87
352310670779-1	0409070050 - COLPOPERINEOPLASTIA ANTERIOR E POSTE	472,43	2.233,87
352310670858-3	0409060100 - HISTERECTOMIA (POR VIA VAGINAL)	796,95	2.233,87
352310671102-5	0409060100 - HISTERECTOMIA (POR VIA VAGINAL)	796,95	2.233,87
352310671104-7	0409060135 - HISTERECTOMIA TOTAL	1.005,27	2.233,87
352310671109-1	0409060135 - HISTERECTOMIA TOTAL	1.005,27	2.233,87
352310671110-2	0409060135 - HISTERECTOMIA TOTAL	1.209,17	2.233,87
352310671111-3	0409060135 - HISTERECTOMIA TOTAL	1.127,61	2.233,87
352310671116-8	0409060100 - HISTERECTOMIA (POR VIA VAGINAL)	796,95	2.233,87
352310671117-9	0409060100 - HISTERECTOMIA (POR VIA VAGINAL)	796,95	2.233,87
352310671118-0	0409060135 - HISTERECTOMIA TOTAL	1.046,05	2.233,87
352310671120-1	0409060119 - HISTERECTOMIA C/ ANEXECTOMIA (UNI / BILA	1.323,32	2.233,87
352310671121-2	0409060135 - HISTERECTOMIA TOTAL	1.046,05	2.233,87
352310671123-4	0409060135 - HISTERECTOMIA TOTAL	1.127,61	2.233,87
352310671125-6	0409060100 - HISTERECTOMIA (POR VIA VAGINAL)	796,95	2.233,87
352310671166-3	0409060216 - OOFORRECTOMIA / OOFOROPLASTIA	591,42	2.233,87
352310671167-4	0409070050 - COLPOPERINEOPLASTIA ANTERIOR E POSTE	472,43	2.233,87
352310671168-5	0410010111 - SETORECTOMIA / QUADRANTECTOMIA	395,00	2.233,87
352310671169-6	0409070050 - COLPOPERINEOPLASTIA ANTERIOR E POSTE	472,43	2.233,87
352310671170-7	0409060216 - OOFORRECTOMIA / OOFOROPLASTIA	672,98	2.233,87
352310671171-8	0409070050 - COLPOPERINEOPLASTIA ANTERIOR E POSTE	472,43	2.233,87
352310671173-0	0410010111 - SETORECTOMIA / QUADRANTECTOMIA	354,22	2.233,87
Total Geral		31.094,72	84.887,06

Quantidade de AIH's: 38

Fonte: SIHD2/DATASUS

CNES	2022621 MATERNIDADE DE CAMPINAS
Porte:	GRANDE

Edneide Silvestre Sabio

Edneide Silvestre Sabio

Mat. 121648-1

Coordenadora - CSAC/SMS

BPA-I	Procedimento	VL SISTEMA	VL CONVENIADO
Total Geral			

Quantidade de BPA-I's: 0

Fonte: SIA/DATASUS



PREFEITURA MUNICIPAL DE CAMPINAS

SECRETARIA MUNICIPAL DE SAÚDE

COORDENADORIA SETORIAL DE AVALIAÇÃO DE PRODUÇÃO TÉCNICO ASSISTENCIAL



Fevereiro/2023

2022621 MATERNIDADE DE CAMPINAS ACOMPANHAMENTO FÍSICO/FINANCEIRO MENSAL SIA

SIA - ASSISTÊNCIA AMBULATORIAL E URGÊNCIA / EMERGÊNCIA - MÉDIA COMPLEXIDADE

TABELA	ORÇADO FÍSICO / FINANCEIRO	PRODUÇÃO FÍSICO / FINANCEIRO	PERCENTUAL DA META FÍSICA
GRUPO 02.01 - Proced. com Finalidade Diagnóstica - Biopsia	11 201,63	5 91,65	45,5%
GRUPO 02.02 - Diag. em Laboratório Clínico	1.926 8.417,41	1.654 6.495,87	85,9%
GRUPO 02.03 - Diag. por Anatomia Patológica e Citopatologia	24 545,76	20 599,12	83,3%
GRUPO 02.04 - Diag. por Radiologia	58 404,05	0 -	0,0%
GRUPO 02.05 - Diag. por Ultrasson	472 14.364,90	531 16.432,35	112,5%
GRUPO 02.11 - Métodos Diag. em Especialidades	1.589 9.478,72	1.452 8.021,75	91,4%
GRUPO 02.14 - Diag. e Proced. por teste rápido	28 28,00	318 318,00	1135,7%
GRUPO 03.01 - Proc. Clínicos - Consultas	7.352 64.786,00	7.074 58.075,27	96,2%
GRUPO 03.09 - Criocauterização	5 56,30	1 11,26	20,0%
GRUPO 04.10 - Proc. Cirúrgicos - Cir. De Mama	2 41,48	0 -	0,0%
SUB-TOTAL	11.467 98.324,25	11.055 90.045,27	

SIA - URGÊNCIA / EMERGÊNCIA - ALTA COMPLEXIDADE

TABELA	ORÇADO FÍSICO / FINANCEIRO	PRODUÇÃO FÍSICO / FINANCEIRO	PERCENTUAL DA META FÍSICA
GRUPO 02.06 - Diag. Por Tomografia	1 138,63	0 -	0,0%
SUB-TOTAL	1 138,63	0 -	

Edneide Silvestre Sabio

Edneide Silvestre Sabio
Mat. 121648-1
Coordenadora - CSAC/SMS

SIA - BANCO DE LEITE

TABELA	ORÇADO FÍSICO / FINANCEIRO	PRODUÇÃO FÍSICO / FINANCEIRO	PERCENTUAL DA META FÍSICA
Proc. 01.01.01.002-8 Atividade Educativa / Orientação em grupo na at. Especializada	100 270,00	50 135,00	50,0%
Proc. 01.01.04.003-2 Coleta Externa Dde leite materno	150 450,00	57 171,00	38,0%
Proc. 01.01.04.004-0 Pasteurização de leite humano	20 221,20	19 210,14	95,0%
Proc. 02.02.01.077-5 Determinação de Crematócrito no leite humano ordenhado	700 1.071,00	535 818,55	76,4%
Proc. 02.02.01.078-3 Acidez Titulável (DORNIC)	1.000 3.040,00	775 2.356,00	77,5%
Proc. 02.02.08.009-9 Cultura de Leite Humano	500 2.810,00	380 2.135,60	76,0%
SUB-TOTAL	2.470 7.862,20	1.816 5.826,29	

TOTAL GERAL	13.938 106.325,08	12.871 95.871,56	
--------------------	------------------------------------	-----------------------------------	--

Edneide Silvestre Sabio
 Edneide Silvestre Sabio
 Mat. 121648-1
 Coordenadora - CSAC/SMS



PREFEITURA MUNICIPAL DE CAMPINAS
SECRETARIA MUNICIPAL DE SAÚDE
COORDENADORIA SETORIAL DE AVALIAÇÃO DE PRODUÇÃO TÉCNICO ASSISTENCIAL



Ofício nº 58 - CSAPTA/2.023

Campinas, 28 de março de 2.023.

ILMA SRA.
ROSEMARY MOSCON
Diretora do Departamento de Auditoria e Regulação do SUS - SMS

Prezada Diretora,

Encaminho planilhas anexas, com as informações do sistema DATASUS MS, dados extraídos do Sistema de Informação Hospitalar Descentralizado (SIHD2) e do Sistema de Informação Ambulatorial do SUS (SIA) do Estabelecimento de Saúde CNES: 2022648- IRMANDADE DE MISERICÓRDIA DE CAMPINAS, relativas à Competência de Apresentação da Produção de 02/2.023, para vossa apreciação e providências.

O prestador em questão atendeu à cláusula do ajuste vigente, garantindo inserção de dados nos sistemas informatizados, envio de documentos em papel e arquivos digitais respeitando os cronogramas e fluxos previamente estabelecidos pela CSAPTA e Ministério da Saúde.

Atenciosamente

Edneide Silvestre Sabio
EDNEIDE SILVESTRE SABIO
MAT. 121.648-1
COORDENADORA – CSAPTA



PREFEITURA MUNICIPAL DE CAMPINAS
SECRETARIA MUNICIPAL DE SAÚDE



COORDENADORIA SETORIAL DE AVALIAÇÃO DE PRODUÇÃO TÉCNICO ASSISTENCIAL

Fevereiro/2023

2022648- IRMANDADE DE MISERICÓRDIA DE CAMPINAS
TERMO DE CONVÊNIO N°008/21

INTERNAÇÃO		
PRODUÇÃO SIHD2	AIH's APROVADAS	
	FÍSICO	FINANCEIRO
CLÍNICA MÉDICA	103	69.794,27
CLÍNICA CIRÚRGICA	1	6.925,94
UTI ADULTO TIPO II	6	25.541,18
CENTRO TRATAMENTO QUEIMADO	18	36.129,93
TOTAL	128	138.391,32

PRODUÇÃO POR DIÁRIAS CONVENIADAS	META - DIÁRIAS	VLR DIÁRIA	QTD. DIÁRIAS	PERCENTUAL DA META FÍSICA
CLÍNICA MÉDICA	870	694,00	900	103,4%
CLÍNICA CIRÚRGICA	60	694,00	1	1,7%
SUB-TOTAL	930		901	96,9%
UTI ADULTO TIPO II	150	1.600,00	45	30,0%
CENTRO TRATAMENTO QUEIMADO	300	1.600,00	138	46,0%

PRODUÇÃO SIA	META		PRODUÇÃO		PERCENTUAL DA META FÍSICA
	FÍSICO	FINANCEIRO	FÍSICO	FINANCEIRO	
AMBUL. QUEIMADOS - PRÉ-FIXADO	649		54		8,3%
		6.158,50		617,80	
AMBUL. QUEIMADOS - PÓS-FIXADO	20		2		10,0%
		455,00		52,50	
LITOTRIPSIA - PÓS-FIXADO	82		1		1,2%
		14.018,00		172,00	
TOTAL GERAL AMBULATÓRIO	751		57		7,6%
		20.631,50		842,30	

Edneide Silvestre Sabio
Edneide Silvestre Sabio
Mat. 121648-1
Coordenadora - CSAC/SMS



Fevereiro/2023

2022648- IRMANDADE DE MISERICÓRDIA DE CAMPINAS
TERMO DE CONVÊNIO Nº008/21
ACOMPANHAMENTO FÍSICO/FINANCEIRO MENSAL SIA

CENTRO DE TRATAMENTO DE QUEIMADOS - CTQ
COMPONENTE PRÉ-FIXADO

TABELA SIA/SUS POR GRUPO E SUB-GRUPO	ORÇADO FÍSICO E FINANCEIRO	PRODUÇÃO FÍSICO E FINANCEIRO	PERCENTUAL DA META FÍSICA
03.01 - PROCEDIMENTOS CLÍNICOS (Cons./Atend./Acomp.)	601 4.160,50	52 497,80	8,7%
04.13 - CURATIVOS EM PEQUENO E MÉDIO QUEIMADOS	10 250,00	0 -	0,0%
07.01 - OPM ESPECIAL - QUEIMADOS	38 1.748,00	2 120,00	5,3%
SUB-TOTAL	649 6.158,50	54 617,80	8,3%
COMPONENTE PÓS-FIXADO			
03.01 - ACOMP. PACIENTE MÉDIO E GRANDE QUEIMADO	15 236,25	2 52,50	13,3%
04.13 - CURATIVOS EMGRANDE QUEIMADO	5 218,75	0 -	0,0%
SUB-TOTAL	20 455,00	2 52,50	10,0%
TOTAL CTQ	669 6.613,50	56 670,30	8,4%

LITOTRIPSIA EXTRA CORPOREA
COMPONENTE PÓS-FIXADO

TABELA SIA/SUS POR GRUPO E SUB-GRUPO	ORÇADO FÍSICO E FINANCEIRO	PRODUÇÃO FÍSICO E FINANCEIRO	PERCENTUAL DA META FÍSICA
03.09 - Proced. Clínicos Especializados - Litotripsia	82 14.018,00	1 172,00	1,2%
TOTAL	82 14.018,00	1 172,00	1,2%

Edneide Silvestre Sabio

Edneide Silvestre Sabio
Mat. 121648-1
Coordenadora - CSAC/SMS



PREFEITURA MUNICIPAL DE CAMPINAS
SECRETARIA MUNICIPAL DE SAÚDE
COORDENADORIA SETORIAL DE AVALIAÇÃO DE PRODUÇÃO TÉCNICO ASSISTENCIAL



Ofício nº 59 - CSAPTA/2.023

Campinas, 28 de março de 2.023.


ILMA SRA.
ROSEMARY MOSCON
Diretora do Departamento de Auditoria e Regulação do SUS - SMS

Prezada Diretora,

Encaminho planilhas anexas, com as informações do sistema DATASUS MS, dados extraídos do Sistema de Informação Ambulatorial do SUS (SIA) do Estabelecimento de Saúde CNES: 2075849- APAE CAMPINAS, relativas à Competência de Apresentação da Produção de 02/2.023, para vossa apreciação e providências.

O prestador em questão atendeu à cláusula do ajuste vigente, garantindo inserção de dados nos sistemas informatizados, envio de documentos em papel e arquivos digitais respeitando os cronogramas e fluxos previamente estabelecidos pela CSAPTA e Ministério da Saúde.

Atenciosamente


EDNEIDE SILVESTRE SABIO
MAT. 121.648-1
COORDENADORA – CSAPTA



PREFEITURA MUNICIPAL DE CAMPINAS

SECRETARIA MUNICIPAL DE SAÚDE

COORDENADORIA SETORIAL DE AVALIAÇÃO DE PRODUÇÃO TÉCNICO ASSISTENCIAL



Fevereiro/2023

2075849- APAE CAMPINAS

DEMONSTRATIVO DE COMPETÊNCIA DE APRESENTAÇÃO DA PRODUÇÃO

CONVÊNIO	DESCRIÇÃO	TETO FINANCEIRO CONVENIADO	PRODUÇÃO S.I.A.
TC 04/18	Assist.Amb. - Média Complexidade	304.906,00	324.457,26
TOTAL		304.906,00	324.457,26

Edneide Silvestre Sabio

Edneide Silvestre Sabio
Mat. 121648-1
Coordenadora - CSAC/SMS



PREFEITURA MUNICIPAL DE CAMPINAS

SECRETARIA MUNICIPAL DE SAÚDE

COORDENADORIA SETORIAL DE AVALIAÇÃO DE PRODUÇÃO TÉCNICO ASSISTENCIAL



Fevereiro/2023

2075849- APAE CAMPINAS
ACOMPANHAMENTO FÍSICO/FINANCEIRO MENSAL SIA

SIA PRODUÇÃO			
TABELA	ORÇADO FÍSICO / FINANCEIRO	PRODUÇÃO FÍSICO / FINANCEIRO	PERCENTUAL DA META FÍSICA
Proc. 021105004-0 - EEG em vigília e sono	100 2.500,00	71 1.775,00	71,0%
Proc. 030101004-8 - Cons. Nivel superior	4.080 25.704,00	8.961 56.454,30	219,6%
Proc. 030101007-2 - Cons. Med. Especializada	105 1.050,00	139 1.390,00	132,4%
Proced. 0301010315 - Teleconsulta por Profis. de Nível Superior na At. Especializada (Exceto Médico)		0 -	
Proc. 030107004-0 - Acomp. Neuropsic. em Reabilitação	10.600 187.302,00	10.482 185.216,94	98,9%
Proc. 030107005-9- Acomp. Psicoped. em reabilitação	5.000 88.350,00	4.506 79.621,02	90,1%
TOTAL	19.885 304.906,00	24.159 324.457,26	

Edneide Silvestre Sabio

Edneide Silvestre Sabio

Mat. 121648-1

Coordenadora - CSAC/SMS



PREFEITURA MUNICIPAL DE CAMPINAS
SECRETARIA MUNICIPAL DE SAÚDE
COORDENADORIA SETORIAL DE AVALIAÇÃO DE PRODUÇÃO TÉCNICO ASSISTENCIAL



Ofício nº 60 - CSAPTA/2.023

Campinas, 28 de março de 2.023.

ILMA SRA.
ROSEMARY MOSCON
Diretora do Departamento de Auditoria e Regulação do SUS - SMS

Prezada Diretora,

Encaminho planilhas anexas, com as informações do sistema DATASUS MS, dados extraídos do Sistema de Informação Ambulatorial do SUS (SIA) do Estabelecimento de Saúde CNES: 2075857- FUNDACAO SINDROME DE DOWN CAMPINAS, relativas à Competência de Apresentação da Produção de 02/2.023, para vossa apreciação e providências.

O prestador em questão atendeu à cláusula do ajuste vigente, garantindo inserção de dados nos sistemas informatizados, envio de documentos em papel e arquivos digitais respeitando os cronogramas e fluxos previamente estabelecidos pela CSAPTA e Ministério da Saúde.

Atenciosamente

Edneide Silvestre Sabio

EDNEIDE SILVESTRE SABIO

MAT. 121.648-1

COORDENADORA – CSAPTA



PREFEITURA MUNICIPAL DE CAMPINAS
SECRETARIA MUNICIPAL DE SAÚDE



COORDENADORIA SETORIAL DE AVALIAÇÃO DE PRODUÇÃO TÉCNICO ASSISTENCIAL

Fevereiro/2023

2075857- FUNDACAO SINDROME DE DOWN CAMPINAS
DEMONSTRATIVO DE COMPETÊNCIA DE APRESENTAÇÃO DA PRODUÇÃO

CONVÊNIO	DESCRIÇÃO	TETO FINANCEIRO CONVENIADO MAC	PRODUÇÃO S.I.A.
TC 10/21	Assit. Ambulatorial	50.733,64	61.007,71
TOTAL		50.733,64	61.007,71

Edneide Silvestre Sabio
Edneide Silvestre Sabio
Mat. 121648-1
Coordenadora - CSAC/SMS



PREFEITURA MUNICIPAL DE CAMPINAS
SECRETARIA MUNICIPAL DE SAÚDE
COORDENADORIA SETORIAL DE AVALIAÇÃO DE PRODUÇÃO TÉCNICO ASSISTENCIAL



Fevereiro/2023

2075857- FUNDAÇÃO SÍNDROME DE DOWN CAMPINAS
ACOMPANHAMENTO FÍSICO/FINANCEIRO MENSAL SIA

SIA PRODUÇÃO			
TABELA	ORÇADO FÍSICO / FINANCEIRO	PRODUÇÃO FÍSICO / FINANCEIRO	PERCENTUAL DA META FÍSICA
Proced. 0301010161 - CONSULTA / ATENDIMENTO DOMICILIAR NA ATENÇÃO ESPECIALIZADA	5 15,70	0 -	0,0%
Proced. 0301010048 - CONSULTA DE PROFISSIONAIS DE NÍVEL SUPERIOR NA ATENÇÃO ESPEC	35 220,50	16 100,80	45,7%
Proced. 0301010315 - TELECONSULTA POR PROFIS. DE NÍVEL SUPERIOR NA AT. ESPECIALIZADA (EXCETO MÉDICO)	50 315,00	64 403,20	128,0%
Proced. 0301070040 - ACOMPANHAMENTO NEUROPSICOLÓGICO DE PACIENTE EM REABILITAÇÃO	905 15.991,35	1.126 19.896,42	124,4%
Proced. 0301070059 - ACOMPANHAMENTO PSICOPEDAGÓGICO DE PACIENTE EM REABILITAÇÃO	616 10.884,72	757 13.376,19	122,9%
Proced. 0301070075 - ATENDIMENTO / ACOMPANHAMENTO DE PACIENTE EM REABILITAÇÃO	1.139 20.126,13	1.094 19.330,98	96,0%
Proced. 0301070091 - ATENDIMENTO EM OFICINA TERAPEÚTICA II - P/ PORTADOR DE NECESSIDADES ESPECIAIS	126 3.180,24	313 7.900,12	248,4%
TOTAL	2.876 50.733,64	3.370 61.007,71	117,2%

Edneide Silvestre Sabio

Edneide Silvestre Sabio
Mat. 121648-1
Coordenadora - CSAC/SMS



PREFEITURA MUNICIPAL DE CAMPINAS

SECRETARIA MUNICIPAL DE SAÚDE

COORDENADORIA SETORIAL DE AVALIAÇÃO DE PRODUÇÃO TÉCNICO ASSISTENCIAL



Ofício nº 61 - CSAPTA/2.023

Campinas, 28 de março de 2.023.

ILMA SRA.

ROSEMARY MOSCON

Diretora do Departamento de Auditoria e Regulação do SUS - SMS

Prezada Diretor:

Encaminho planilhas anexas, com as informações do sistema DATASUS MS, dados extraídos do Sistema de Informação Hospitalar Descentralizado (SIHD2) e do Sistema de Informação Ambulatorial do SUS (SIA) do Estabelecimento de Saúde CNES: 2078465 - REAL SOCIEDADE PORTUGUESA DE BENEFICÊNCIA, relativas à Competência de Apresentação da Produção de 02/2.023, para vossa apreciação e providências.

O prestador em questão atendeu à cláusula do ajuste vigente, garantindo inserção de dados nos sistemas informatizados, envio de documentos em papel e arquivos digitais respeitando os cronogramas e fluxos previamente estabelecidos pela CSAPTA e Ministério da Saúde.

Atenciosamente

EDNEIDE SILVESTRE SABIO

MAT. 121.648-1

COORDENADORA – CSAPTA



PREFEITURA MUNICIPAL DE CAMPINAS

SECRETARIA MUNICIPAL DE SAÚDE

COORDENADORIA SETORIAL DE AVALIAÇÃO DE PRODUÇÃO TÉCNICO ASSISTENCIAL



Fevereiro/2023

2078465 - REAL SOCIEDADE PORTUGUESA DE BENEFICÊNCIA DEMONSTRATIVO DA PRODUÇÃO PRÉ-FIXADO TERMO DE CONVÊNIO 11/21 - TA 01/23 - TR 02/23

INTERNAÇÃO

CONVÊNIO		PRODUÇÃO SIHD2		QTD DIÁRIAS	PERCENTUAL DA META FÍSICA
		FÍSICO	FINANCEIRO		
INTER. HOSP. - CL. MEDICA (DIÁRIAS)	870 Diárias	54 AIHs		931 Diárias	107,0
	603.780,00	58.040,54			
LEITOS - CIRÚRGICO (DIÁRIAS)	30 Diárias	0 AIHs		0 Diárias	0,0
	20.820,00	-			
SUB-TOTAL	900 Diárias	54 AIHs	58.040,54	931 Diárias	103,4
INTER. HOSP. - UTI (DIÁRIAS)	420 Diárias	38 AIHs		400 Diárias	95,2
	672.000,00	296.813,59			
LEITOS RETAGUARDA - TRS (AIH)	12 AIHs	0 AIHs		0 AIHs	0,0
	17.280,00	-			
TOTAL		92 AIHs	354.854,13		

AMBULATORIO DE MÉDIA COMPLEXIDADE - PRÉ-FIXADO

TABELA	ORÇADO		APROVADO		PRODUÇÃO		PERCENTUAL DA META FÍSICA
	FÍSICO	FINANCEIRO	FÍSICO	FINANCEIRO	FÍSICO	FINANCEIRO	
GRUPO 02.02 - Diag. em Laboratório Clínico	2.591	12.953,53	1.637	3.272,47	1.637	3.272,47	63,2%
GRUPO 02.04 - Diagnósticos por Radiologia	2.537	20.806,79	1.207	10.319,62	1.207	10.319,62	47,6%
GRUPO 02.05 - Diagnósticos por Ultrassom	60	1.658,25	49	1.350,80	49	1.350,80	81,7%
02.11.02.003-6 - Eletrocardiograma	15	77,25	0	-	0	-	0,0%
GRUPO 03.06 - Transusão	5	40,45	0	-	0	-	0,0%
TOTAL PRÉ-FIXADO	5.208	35.536,27	2.893	14.942,89	2.893	14.942,89	

AMBULATORIO DE ALTA COMPLEXIDADE - POS-FIXADO

TABELA	ORÇADO		APROVADO		PRODUÇÃO		PERCENTUAL DA META FÍSICA
	FÍSICO	FINANCEIRO	FÍSICO	FINANCEIRO	FÍSICO	FINANCEIRO	
GRUPO 02.06 - Diagnósticos por Tomografia	250	26.841,39	184	19.839,19	184	19.839,19	73,6%
Sub-total Tomografias	250	26.841,39	184	19.839,19	184	19.839,19	73,6%
GRUPO 03.05 - Tratamento Clínico - Hemodiálise*	2.189	431.460,92	1.833	403.045,51	1.833	403.045,51	83,7%
GRUPO 04.18 - Cir. em Nefro - Acesso para Diálise	24	8.351,55	20	6.738,29	20	6.738,29	83,3%
GRUPO 07.02 - OPM em Nefrologia	46	2.008,74	32	3.327,54	32	3.327,54	69,6%
Sub-total TRS	2.259	441.821,21	1.885	413.111,34	1.885	413.111,34	83,4%
TOTAL PÓS-FIXADO	2.509	468.662,60	2.069	432.950,53	2.069	432.950,53	

* TRS soma de quantitativo físico errada na FPO. Valor financeiro necessidade de atualização SIGTAP-SUS.

COMPONENTE TEMPORÁRIO	PROGRAMADO		PRODUZIDO	
	FÍSICO	FINANCEIRO	FÍSICO	FINANCEIRO
Confecção de Fístula	7	6.014,40		
Proced. Pré-operatórios	7	395,92		
TOTAL	14	6.410,32		

Edneide Silvestre Sabio
Edneide Silvestre Sabio
Mat. 121648-1
Coordenadora - CSAC/SMS

Obs. Os valores referentes ao Componente Pós-fixado Temporário estão computados na produção do teto MAC e serão apurados pela Secretaria de Estado da Saúde (SES/SP), conforme a resolução SS52.

AMBULATORIO DE OFTALMOLOGIA

TABELA	ORÇADO		APROVADO		PRODUÇÃO		PERCENTUAL DA META FÍSICA
	FÍSICO	FINANCEIRO	FÍSICO	FINANCEIRO	FÍSICO	FINANCEIRO	
GRUPO 02.05 - Diagnósticos por Ultrassom	310		0		0		0,0%
		4.591,10		-		-	
GRUPO 02.11 - Diagnósticos em Especialidades	15		0		0		0,0%
		77,25		-		-	
GRUPO 03.01 - Consulta Médica	1.000		0		0		0,0%
		10.000,00		-		-	
TOTAL PRÉ-FIXADO	1.325		0		0		
		14.668,35		-		-	



Ofício nº 62 - CSAPTA/2.023

Campinas, 28 de março de 2.023.

ILMA SRA.
ROSEMARY MOSCON
Diretora do Departamento de Auditoria e Regulação do SUS - SMS

Prezada Diretora,

Encaminho planilhas anexas, com as informações do sistema DATASUS MS, dados extraídos do Sistema de Informação Ambulatorial do SUS (SIA) do Estabelecimento de Saúde CNES: 2079003- SERVIÇO DE SAÚDE DR. CÂNDIDO FERREIRA, relativas à Competência de Apresentação da Produção de 02/2.023, para vossa apreciação e providências.

O prestador em questão atendeu à cláusula do ajuste vigente, garantindo inserção de dados nos sistemas informatizados, envio de documentos em papel e arquivos digitais respeitando os cronogramas e fluxos previamente estabelecidos pela CSAPTA e Ministério da Saúde.

Atenciosamente


EDNEIDE SILVESTRE SABIO

MAT. 121.648-1

COORDENADORA – CSAPTA



PREFEITURA MUNICIPAL DE CAMPINAS

SECRETARIA MUNICIPAL DE SAÚDE

COORDENADORIA SETORIAL DE AVALIAÇÃO DE PRODUÇÃO TÉCNICO ASSISTENCIAL



Fevereiro/2023

**2079003- SERVIÇO DE SAÚDE DR. CÂNDIDO FERREIRA
DEMONSTRATIVO DE COMPETÊNCIA DE APRESENTAÇÃO DA PRODUÇÃO**

CONVÊNIO	DESCRIÇÃO	PRODUÇÃO SIA FÍSICO	PRODUÇÃO SIA FINANCEIRO	VALOR DO CONVÊNIO PARA PAGAMENTO
T.C. 06/21 - T.A. 05/22	CANDIDO FERREIRA	2.106	48.774,96	DGDO
TOTAL		2.106	48.774,96	-

Edneide Silvestre Sabio

Edneide Silvestre Sabio

Mat. 121648-1

Coordenadora - CSAC/SMS



Fevereiro/2023

ANEXOS TÉCNICOS DE PRODUÇÃO SIA/SUS

2023113- CAPS III SUL ANTONIO DA COSTA SANTOS

TABELA	ORÇADO FÍSICO	PRODUÇÃO FÍSICO	PERCENTUAL DA META FÍSICA
BPA-C	43	57	132,6%
BPA-I	9	27	300,0%
RAAS	1.125	1.077	95,7%
RAAS - RESIDÊNCIA TERAPÊUTICA	18	16	88,9%
TOTAL	1.195	1.177	

2023407- CAPS III NOROESTE INTEGRAÇÃO

TABELA	ORÇADO FÍSICO	PRODUÇÃO FÍSICO	PERCENTUAL DA META FÍSICA
BPA-C	54	53	98,1%
BPA-I	9	17	188,9%
RAAS	1.119	872	77,9%
RAAS - RESIDÊNCIA TERAPÊUTICA	14	13	92,9%
TOTAL	1.196	955	

2023547- CAPS III LESTE ESPERANÇA

TABELA	ORÇADO FÍSICO	PRODUÇÃO FÍSICO	PERCENTUAL DA META FÍSICA
BPA-C	53	61	115,1%
BPA-I	9	11	122,2%
RAAS	1.143	931	81,5%
RAAS - RESIDÊNCIA TERAPÊUTICA	66	65	98,5%
TOTAL	1.271	1.068	

Edneide Silvestre Sabio

Edneide Silvestre Sabio
Mat. 121648-1
Coordenadora - CSAC/SMS



Fevereiro/2023

ANEXOS TÉCNICOS DE PRODUÇÃO SIA/SUS

2039672- CAPS III SUDOESTE NOVO TEMPO

TABELA	ORÇADO FÍSICO	PRODUÇÃO FÍSICO	PERCENTUAL DA META FÍSICA
BPA-C	50	53	106,0%
BPA-I	9	8	88,9%
RAAS	1.122	1.080	96,3%
RAAS - RESIDÊNCIA TERAPÊUTICA	17	13	76,5%
TOTAL	1.198	1.154	

2023105- CAPS III NORTE ESTAÇÃO

TABELA	ORÇADO FÍSICO	PRODUÇÃO FÍSICO	PERCENTUAL DA META FÍSICA
BPA-C	46	43	93,5%
BPA-I	9	9	100,0%
RAAS	1.158	897	77,5%
RAAS - RESIDÊNCIA TERAPÊUTICA	11	15	136,4%
TOTAL	1.224	964	

3905608- CAPS III DAVI CAPISTRANO

TABELA	ORÇADO FÍSICO	PRODUÇÃO FÍSICO	PERCENTUAL DA META FÍSICA
BPA-C	47	83	176,6%
BPA-I	9	16	177,8%
RAAS	1.152	1.149	99,7%
RAAS - RESIDÊNCIA TERAPÊUTICA	12	14	116,7%
TOTAL	1.220	1.262	

Edneide Silvestre Sabio

Mat. 121648-1

Coordenadora - CSAC/SMS



Fevereiro/2023

ANEXOS TÉCNICOS DE PRODUÇÃO SIA/SUS

2023431- CAPS AD III REVIVER

TABELA	ORÇADO FÍSICO	PRODUÇÃO FÍSICO	PERCENTUAL DA META FÍSICA
BPA-C	74	61	82,4%
BPA-I	19	21	110,5%
RAAS	1.248	956	76,6%
TOTAL	1.341	1.038	

5709199- CAPS AD II INDEPENDÊNCIA

TABELA	ORÇADO FÍSICO	PRODUÇÃO FÍSICO	PERCENTUAL DA META FÍSICA
BPA-C	74	142	191,9%
BPA-I	19	37	194,7%
RAAS	1.268	1.182	93,2%
TOTAL	1.361	1.361	

6964656- CAPS AD II ANTONIO ORLANDO

TABELA	ORÇADO FÍSICO	PRODUÇÃO FÍSICO	PERCENTUAL DA META FÍSICA
BPA-C	75	102	136,0%
BPA-I	19	18	94,7%
RAAS	1.263	1.220	96,6%
TOTAL	1.357	1.340	

Edneide Silvestre Sabio
Edneide Silvestre Sabio
Mat. 121648-1
Coordenadora - CSAC/SMS



Fevereiro/2023

ANEXOS TÉCNICOS DE PRODUÇÃO SIA/SUS

2023075- CAPS I ESPAÇO CRIATIVO

TABELA	ORÇADO FÍSICO	PRODUÇÃO FÍSICO	PERCENTUAL DA META FÍSICA
BPA-C	46	50	108,7%
BPA-I	7	12	171,4%
RAAS	236	243	103,0%
TOTAL	289	305	

2023423- CAPS II CARRETEL

TABELA	ORÇADO FÍSICO	PRODUÇÃO FÍSICO	PERCENTUAL DA META FÍSICA
BPA-C	51	51	100,0%
BPA-I	7	7	100,0%
RAAS	236	228	96,6%
TOTAL	294	286	

Edneide Silvestre Sabio
Edneide Silvestre Sabio
Mat. 121648-1
Coordenadora - CSAC/SMS



PREFEITURA MUNICIPAL DE CAMPINAS
SECRETARIA MUNICIPAL DE SAÚDE
COORDENADORIA SETORIAL DE AVALIAÇÃO DE PRODUÇÃO TÉCNICO ASSISTENCIAL



Ofício nº 63 - CSAPTA/2.023

Campinas, 28 de março de 2.023.

ILMA SRA.
ROSEMARY MOSCON
Diretora do Departamento de Auditoria e Regulação do SUS - SMS

Prezada Diretora,

Encaminho planilhas anexas, com as informações do sistema DATASUS MS, dados extraídos do Sistema de Informação Hospitalar Descentralizado (SIHD2) e do Sistema de Informação Ambulatorial do SUS (SIA) da REDE MUNICIPAL DR. MÁRIO GATTI DE URGÊNCIA, EMERGÊNCIA E HOSPITALAR, relativas à Competência de Apresentação da Produção de 02/2.023, para vossa apreciação e providências.

O prestador em questão atendeu à cláusula do ajuste vigente, garantindo inserção de dados nos sistemas informatizados, envio de documentos em papel e arquivos digitais respeitando os cronogramas e fluxos previamente estabelecidos pela CSAPTA e Ministério da Saúde.

Atenciosamente

Edneide Silvestre Sabio

EDNEIDE SILVESTRE SABIO
MAT. 121.648-1
COORDENADORA – CSAPTA



PREFEITURA MUNICIPAL DE CAMPINAS

SECRETARIA MUNICIPAL DE SAÚDE

COORDENADORIA SETORIAL DE AVALIAÇÃO DE PRODUÇÃO TÉCNICO ASSISTENCIAL



Fevereiro/2023

REDE MUNICIPAL DR. MÁRIO GATTI DE URGÊNCIA, EMERGÊNCIA E HOSPITALAR DEMONSTRATIVO DE COMPETÊNCIA DE APRESENTAÇÃO DA PRODUÇÃO

PLANO DE TRABALHO II - 2081490- HOSP. MUNICIPAL DR. MÁRIO GATTI (HMMG)

	ITEM	PROGRAMADO		PRODUZIDO		PERCENTUAL DA META FÍSICA
		FÍSICO	FINANCEIRO	FÍSICO	FINANCEIRO	
INTERNAÇÃO	CLÍNICA CIRÚRGICA	302		268	720.215,34	89%
	CLÍNICA MÉDICA	330		366	614.612,97	111%
	CLÍNICA PEDIÁTRICA	180		98	151.278,49	54%
	SUB-TOTAL	812		732	1.486.106,80	90%
	CIR. ONCOLÓGICA	55		42	143.287,53	76%
	CIR. ORTOPÉDICA	20		13	102.480,41	65%
	HOSPITAL DIA (CIRÚRGICO) - AIH*	30		93	40.733,08	310%
	TOTAL	917		880	1.772.607,82	96%
AMBULATÓRIO		PROGRAMADO		PRODUZIDO		PERCENTUAL DA META FÍSICA
		FÍSICO	FINANCEIRO	FÍSICO	FINANCEIRO	
	01- Ações de promoção e prevenção em saúde	0	-	0	-	
	02- Procedimentos com finalidade diagnóstica	42.680	339.028,90	38.043	566.728,37	89%
	03- Procedimentos clínicos (OUTROS)	32.007	221.382,22	32.664	171.169,02	102%
	0304- Tratamento em oncologia (Radioterapia)	77	360.858,00	75	324.718,00	
	0304- Tratamento em oncologia (Quimioterapia)	591	482.492,75	475	268.130,00	
	04- Procedimentos cirúrgicos	638	18.985,73	173	4.486,58	27%
	HOSPITAL DIA (CIRÚRGICO) - APAC**			1	1.453,85	
TOTAL	75.993	1.422.747,60	71.431	1.336.685,82	94%	

Obs.: PAB não considerado.

TOTAL HOSPITAL DIA (CIRÚRGICO) - SOMA DE AIH* e APAC**	30		94	42.186,93	
---	-----------	--	-----------	------------------	--

COMPONENTE TEMPORÁRIO	PROGRAMADO		PRODUZIDO	
	FÍSICO	FINANCEIRO	FÍSICO	FINANCEIRO
Cirurgias Eletivas	86	59.792,48		
TOTAL	86	59.792,48		

Obs. Os valores referentes ao Componente Pós-fixado Temporário estão computados na produção do teto MAC e serão apurados pela Secretaria de Estado da Saúde (SES/SP), conforme a resolução SS52.

Obs.2: Informamos que não houve apresentação de Iodoterapias nesta competência.

MÉDIA DE PERMANÊNCIA

ESPECIALIDADE	PACTUADO	EXECUTADO
CLINICA MÉDICA	≤ 10 DIAS	7,83
CLINICA CIRURGICA	≤ 07 DIAS	6,89
CLINICA PEDIÁTRICA	≤ 06 DIAS	5,00

Fonte: SIHD2/DATASUS

Edneide Silvestre Sabio
Edneide Silvestre Sabio
Mat. 121648-1
Coordenadora - CSAC/SMS



PREFEITURA MUNICIPAL DE CAMPINAS

SECRETARIA MUNICIPAL DE SAÚDE

COORDENADORIA SETORIAL DE AVALIAÇÃO DE PRODUÇÃO TÉCNICO ASSISTENCIAL



Fevereiro/2023

REDE MUNICIPAL DR. MÁRIO GATTI DE URGÊNCIA, EMERGÊNCIA E HOSPITALAR DEMONSTRATIVO DE COMPETÊNCIA DE APRESENTAÇÃO DA PRODUÇÃO

PLANO DE TRABALHO I - 6053858- COMPLEXO HOSP. PREFEITO EDIVALDO ORSI (CHPEO)

	ITEM	PROGRAMADO		PRODUZIDO		PERCENTUAL DA META FÍSICA
		FÍSICO	FINANCEIRO	FÍSICO	FINANCEIRO	
INTERNACÃO	CLINICA MÉDICA	450		317	759.542,48	70%
	CLINICA PEDIÁTRICA	80		142	212.106,19	178%
	SAÚDE MENTAL	43		35	-	81%
	Sub-total	573		494	971.648,67	86%
	CLINICA CIRÚRGICA	340		388	552.324,98	114%
	HOSPITAL DIA (CIRÚRGICO) - AIH*			200	78.659,86	
	TOTAL	913		1.082	1.602.633,51	
	ITEM	PROGRAMADO		PRODUZIDO		PERCENTUAL DA META FÍSICA
		FÍSICO	FINANCEIRO	FÍSICO	FINANCEIRO	
AMBULATORIO	01- Ações de promoção e prevenção em saúde	105	283,50	0	-	0%
	02- Procedimentos com finalidade diagnóstica	63.374	733.189,57	56.333	383.246,23	89%
	03- Procedimentos clínicos	56.187	343.185,05	47.013	248.448,73	84%
	04- Procedimentos cirúrgicos	1.930	412.783,22	674	31.939,07	35%
	HOSPITAL DIA (CIRÚRGICO) - APAC**			110	56.147,64	
	TOTAL	121.596	1.489.441,34	104.130	719.781,67	86%

Obs.: PAB não considerado.

Obs.2: Houve BDP ambulatorial - 01 procedimento código: 04.05.03.019-3, valor R\$ 430,46.

TOTAL HOSPITAL DIA (CIRÚRGICO) - SOMA DE AIH* e APAC**	396		310	134.807,50	78%
---	------------	--	------------	-------------------	------------

COMPONENTE TEMPORÁRIO	PROGRAMADO		PRODUZIDO	
	FÍSICO	FINANCEIRO	FÍSICO	FINANCEIRO
Cirurgias Eletivas	97	60.596,76		
TOTAL	97	60.596,76		

Obs. Os valores referentes ao Componente Pós-fixado Temporário estão computados na produção do teto MAC e serão apurados pela Secretaria de Estado da Saúde (SES/SP), conforme a resolução SS52.

MÉDIA DE PERMANÊNCIA

ESPECIALIDADE	PACTUADO	EXECUTADO
CLINICA MÉDICA	≤ 08 DIAS	10,21
CLINICA CIRURGICA	≤ 08 DIAS	4,89
CLINICA PEDIÁTRICA	≤ 08 DIAS	5,05
SAÚDE MENTAL	≤ 14 DIAS	14,26

Fonte: SIHD2/DATASUS

Edneide Silvestre Sabio
Edneide Silvestre Sabio
Mat. 121648-1
Coordenadora - CSAC/SMS



PREFEITURA MUNICIPAL DE CAMPINAS

SECRETARIA MUNICIPAL DE SAÚDE

COORDENADORIA SETORIAL DE AVALIAÇÃO DE PRODUÇÃO TÉCNICO ASSISTENCIAL



Fevereiro/2023

REDE MUNICIPAL DR. MÁRIO GATTI DE URGÊNCIA, EMERGÊNCIA E HOSPITALAR DEMONSTRATIVO DE COMPETÊNCIA DE APRESENTAÇÃO DA PRODUÇÃO

P.T. III - UNIDADES DE PRONTO ATENDIMENTO E URGÊNCIAS

UPA Anchieta (4098110)	ITEM	PROGRAMADO		PRODUZIDO		PERCENTUAL DA META FÍSICA
		FÍSICO	FINANCEIRO	FÍSICO	FINANCEIRO	
	02- Procedimentos com finalidade diagnóstica	2.122	16.305,82	895	6.635,59	42%
	03- Procedimentos clínicos	26.105	86.639,50	10.860	37.946,79	42%
	04- Procedimentos cirúrgicos	340	7.357,25	0	-	0%
	TOTAL	28.567	110.302,57	11.755	44.582,38	

Obs.: Informamos que houve troca do CNES de 2022877 para 4098110.

UPA Sergio Arouca (5874998)	ITEM	PROGRAMADO		PRODUZIDO		PERCENTUAL DA META FÍSICA
		FÍSICO	FINANCEIRO	FÍSICO	FINANCEIRO	
	01- Ações de promo. e prevenção em saúde			0	-	
	02- Procedimentos com finalidade diagnóstica	5.653	42.500,16	1.216	9.008,19	22%
	03- Procedimentos clínicos	33.930	135.198,00	20.801	83.920,53	61%
	04- Procedimentos cirúrgicos	390	8.977,25	3	97,20	1%
	TOTAL	39.973	186.675,41	22.020	93.025,92	

UPA Carlos Lourenço (9912266)	ITEM	PROGRAMADO		PRODUZIDO		PERCENTUAL DA META FÍSICA
		FÍSICO	FINANCEIRO	FÍSICO	FINANCEIRO	
	02- Procedimentos com finalidade diagnóstica	2.203	16.613,52	1.264	9.518,61	57%
	03- Procedimentos clínicos	21.465	83.757,30	22.319	63.748,28	104%
	04- Procedimentos cirúrgicos	250	6.028,90	0	-	0%
	TOTAL	23.918	106.399,72	23.583	73.266,89	

UPA São José (2023571)	ITEM	PROGRAMADO		PRODUZIDO		PERCENTUAL DA META FÍSICA
		FÍSICO	FINANCEIRO	FÍSICO	FINANCEIRO	
	02- Procedimentos com finalidade diagnóstica	4.749	36.482,27	1.249	9.536,10	26%
	03- Procedimentos clínicos	23.705	100.587,00	23.073	108.298,70	97%
	04- Procedimentos cirúrgicos	300	7.186,90	0	-	0%
	TOTAL	28.754	144.256,17	24.322	117.834,80	

ITEM	PROGRAMADO		PRODUZIDO		PERCENTUAL DA META FÍSICA
	FÍSICO	FINANCEIRO	FÍSICO	FINANCEIRO	
Central de Regulacao Médica de Urgências	14.100	-	11.023	-	
SAMU (viaturas)	2.615	77,25	3.296	-	
SAMU (Motos)	0	-	104	-	
TOTAL	16.715	77,25	14.423	-	

Edneide Silvestre Sabio

Edneide Silvestre Sabio

Mat. 121648-1

Coordenadora - CSAC/SMS



PREFEITURA MUNICIPAL DE CAMPINAS

SECRETARIA MUNICIPAL DE SAÚDE

COORDENADORIA SETORIAL DE AVALIAÇÃO DE PRODUÇÃO TÉCNICO ASSISTENCIAL



Fevereiro/2023

REDE MUNICIPAL DR. MÁRIO GATTI DE URGÊNCIA, EMERGÊNCIA E HOSPITALAR

P.T. II - HOSPITAL MUNICIPAL DR. MÁRIO GATTI - CNES 2081490

ACOMPANHAMENTO FÍSICO/FINANCEIRO MENSAL SIH

ESPECIALIDADE DO LEITO	Orçado		Executado						PERCENTUAL DA META FÍSICA
			2. Média Complex.		3. Alta Complex.		TOTAL		
	Físico	Financeiro	Físico	Financeiro	Físico	Financeiro	Físico	Financeiro	
1- Clínica Cirúrgica	302		261	659.850,92	7	60.364,42	268	720.215,34	88,7%
3- Clínica Médica	330		362	610.810,14	4	3.802,83	366	614.612,97	110,9%
7- Pediatria	180		98	151.278,49	0	-	98	151.278,49	54,4%
Sub-total	812		721	1.421.939,55	11	64.167,25	732	1.486.106,80	90,1%
1.1- Cirurgia Oncológica	55				42	143.287,53	42	143.287,53	76,4%
1.2- Cirurgia Ortopédica	20				13	102.480,41	13	102.480,41	65,0%
9- Hospital Dia / Cirúrgico	30		91	39.840,56	2	892,52	93	40.733,08	232,5%
TOTAL GERAL	917		812	1.461.780,11	68	310.827,71	880	1.772.607,82	96,0%

ACOMPANHAMENTO FÍSICO/FINANCEIRO MENSAL SIA

Tabela SIGTAP por Sub-grupo	Orçado		Executado						PERCENTUAL DA META FÍSICA
			2. Média Complex.		3. Alta Complex.		TOTAL		
	Físico	Financeiro	Físico	Financeiro	Físico	Financeiro	Físico	Financeiro	
0101- Ações coletivas/individuais em saúde			0	-	0	-	0	-	
Sub-total	0	-	0	-	0	-	0	-	
0201- Coleta de material	3.153	11.322,11	33	5.508,37	1	97,00	34	5.605,37	1,1%
0202- Diagnóstico em laboratório clínico	30.944	118.614,71	27.825	101.974,24	0	-	27.825	101.974,24	89,9%
0203- Diagnóstico por anatomia patológica e citopatologia	620	33.961,20	600	26.221,18	0	-	600	26.221,18	96,8%
0204- Diagnóstico por radiologia	6.295	55.974,34	5.582	48.788,82	0	-	5.582	48.788,82	88,7%
0205- Diagnóstico por ultrasonografia	123	4.444,95	179	5.446,86	0	-	179	5.446,86	145,5%
0206- Diagnóstico por tomografia	575	66.403,61	0	-	2.971	351.504,43	2.971	351.504,43	516,7%
0208- Diagnóstico por medicina nuclear	63	14.851,32	0	-	0	-	0	-	0,0%
0209- Diagnóstico por endoscopia	490	31.264,74	377	24.742,02	0	-	377	24.742,02	76,9%
0211- Métodos diagnósticos em especialidades	417	2.191,92	475	2.445,45	0	-	475	2.445,45	113,9%
Sub-total	42.680	339.028,90	35.071	215.126,94	2.972	351.601,43	38.043	566.728,37	89,1%
0301- Consultas / Atendimentos / Acompanhamentos	31.600	215.200,00	32.412	168.878,62	0	-	32.412	168.878,62	102,6%
0302- Fisioterapia	272	1.651,60	219	1.281,45	0	-	219	1.281,45	80,5%

Edneia Silvestre Sabio
 Edneia Silvestre Sabio
 Mat. 121648-1
 Coordenadora - CSAC/SMS



PREFEITURA MUNICIPAL DE CAMPINAS
SECRETARIA MUNICIPAL DE SAÚDE
COORDENADORIA SETORIAL DE AVALIAÇÃO DE PRODUÇÃO TÉCNICO ASSISTENCIAL



Fevereiro/2023

REDE MUNICIPAL DR. MÁRIO GATTI DE URGÊNCIA, EMERGÊNCIA E HOSPITALAR

P.T. II - HOSPITAL MUNICIPAL DR. MÁRIO GATTI - CNES 2081490

0303- Tratamentos clínicos (outras especialidades)	82	2.694,19	7	124,95	0	-	7	124,95	8,5%
0304- Tratamento em oncologia (Radioterapia)	77	360.858,00	0	-	75	324.718,00	75	324.718,00	97,4%
0304- Tratamento em oncologia (Quimioterapia)	591	482.492,75	0	-	475	268.130,00	475	268.130,00	80,4%
0306- Hemoterapia	6	48,54	0	-	0	-	0	-	0,0%
0307- Proced. Clínico - Trat. odontológico	2	34,00	0	-	26	884,00	26	884,00	1.300,0%
0309- Terapias especializadas	45	1.753,89	0	-	0	-	0	-	0,0%
Sub-total	32.675	1.064.732,97	32.638	170.285,02	576	593.732,00	33.214	764.017,02	101,6%
0401- Pequenas cirurgias e cirurgias de pele, tecido subcutâneo	495	13.774,15	129	3.190,40	0	-	129	3.190,40	26,1%
0403- Cirurgia do sistema nervoso central e periférico	1	18,85	0	-	0	-	0	-	0,0%
0404- Cirurgia das vias aéreas superiores, da face, da cabeça	10	300,42	0	-	0	-	0	-	0,0%
0405- Cirurgia do aparelho da visão			4	381,68	0	-	4	381,68	
0406- Cirurgia do aparelho circulatório	8	216,82	0	-	0	-	0	-	0,0%
0407- Cirurgia do aparelho digestivo, órgãos anexos e parede	8	216,62	0	-	0	-	0	-	0,0%
0408- Cirurgia do sistema osteomuscular	15	509,59	1	28,42	0	-	1	28,42	6,7%
0409- Cirurgia do aparelho geniturinário	14	1.084,11	0	-	0	-	0	-	0,0%
0410- Cirurgia de mama	5	166,26	0	-	0	-	0	-	0,0%
0413- Cirurgia reparadora	4	112,59	0	-	0	-	0	-	0,0%
0414- Bucomaxilofacial	75	1.674,99	39	886,08	0	-	39	886,08	52,0%
0415- Outras cirurgias	1	29,86	0	-	0	-	0	-	0,0%
0417- Anestesiologia	1	22,27	0	-	0	-	0	-	0,0%
0418- Cirurgia em Nefrologia	1	859,20	0	-	1	1.453,85	1	1.453,85	
Sub-total	638	18.985,73	173	4.486,58	1	1.453,85	174	5.940,43	27,3%
Total geral	75.993	1.422.747,60	67.882	389.898,54	3.549	946.787,28	71.431	1.336.685,82	94,0%

Obs.: Não houve lançamento de BDP (Boletim de Diferença de Pagamento) para este processamento.

Obs.2: PAB não considerado.

Edneide Silvestre Sabio

Edneide Silvestre Sabio

Mat. 121648-1

Coordenadora - CSAC/SMS



PREFEITURA MUNICIPAL DE CAMPINAS

SECRETARIA MUNICIPAL DE SAÚDE

COORDENADORIA SETORIAL DE AVALIAÇÃO DE PRODUÇÃO TÉCNICO ASSISTENCIAL



Fevereiro/2023

REDE MUNICIPAL DR. MÁRIO GATTI DE URGÊNCIA, EMERGÊNCIA E HOSPITALAR

P.T. I - COMPLEXO HOSPITALAR PREFEITO EDIVALDO ORSI - CNES 6053858

ACOMPANHAMENTO FÍSICO/FINANCEIRO MENSAL SIH

ESPECIALIDADE DO LEITO	Orçado		Executado						PERCENTUAL DA META FÍSICA
	Físico	Financeiro	2. Média Complex.		3. Alta Complex.		TOTAL		
			Físico	Financeiro	Físico	Financeiro	Físico	Financeiro	
3- Clínica Médica	450		317	759.542,48	0	-	317	759.542,48	70,4%
7- Pediatria	80		142	212.106,19	0	-	142	212.106,19	177,5%
87- Saúde Mental	43		35	-	0	-	35	-	81,4%
Sub-total	573		494	971.648,67	0	-	494	971.648,67	86,2%
1- Clínica Cirúrgica	340		387	551.546,85	1	778,13	388	552.324,98	114,1%
9- Hospital Dia / Cirúrgico			200	78.659,86	0	-	200	78.659,86	
TOTAL GERAL	913		1.081	1.601.855,38	1	778,13	1.082	1.602.633,51	118,5%

ACOMPANHAMENTO FÍSICO/FINANCEIRO MENSAL SIA

Tabela SIGTAP por Sub-grupo	Orçado		Executado						PERCENTUAL DA META FÍSICA
	Físico	Financeiro	2. Média Complex.		3. Alta Complex.		TOTAL		
			Físico	Financeiro	Físico	Financeiro	Físico	Financeiro	
0101- Ações coletivas/individuais em saúde	105	283,50	0	-	0	-	0	-	0,0%
Sub-total	105	283,50	0	-	0	-	0	-	0,0%
0201- Coleta de material	202	16.590,67	1	114,36	20	1.940,00	21	2.054,36	10,4%
0202- Diagnóstico em laboratório clínico	44.693	146.958,01	42.953	127.621,45	0	-	42.953	127.621,45	96,1%
0203- Diagnóstico por anatomia patológica e citopatologia	112	8.302,80	104	4.142,02	0	-	104	4.142,02	92,9%
0204- Diagnóstico por radiologia	9.205	85.323,16	6.954	55.899,85	0	-	6.954	55.899,85	75,5%
0205- Diagnóstico por ultrasonografia	2.416	91.998,00	1.354	52.917,78	2	330,00	1.356	53.247,78	56,1%
0206- Diagnóstico por tomografia	1.443	161.256,17	0	-	8	1.054,94	8	1.054,94	0,6%
0207- Diagnóstico por ressonância magnética	607	163.223,75	0	-	366	99.195,00	366	99.195,00	60,3%
0209- Diagnóstico por endoscopia	81	3.426,74	7	318,50	0	-	7	318,50	8,6%
0211- Métodos diagnósticos em especialidades	4.613	56.109,27	4.561	39.712,33	0	-	4.561	39.712,33	98,9%
0213- Diagnósticos em vig. epid. e ambiental	1	-	1	-	2	-	3	-	300,0%
0214- Diagnóstico por teste rápido	1	1,00	0	-	0	-	0	-	0,0%
Sub-total	63.374	733.189,57	55.935	280.726,29	398	102.519,94	56.333	383.246,23	88,9%

Edneide Silvestre Sabio
 Edneide Silvestre Sabio
 Matr. 121648-1
 Coordenadora - CSAC/SMS



PREFEITURA MUNICIPAL DE CAMPINAS
SECRETARIA MUNICIPAL DE SAÚDE

COORDENADORIA SETORIAL DE AVALIAÇÃO DE PRODUÇÃO TÉCNICO ASSISTENCIAL



Fevereiro/2023

REDE MUNICIPAL DR. MÁRIO GATTI DE URGÊNCIA, EMERGÊNCIA E HOSPITALAR

P.T. I - COMPLEXO HOSPITALAR PREFEITO EDIVALDO ORSI - CNES 6053858

0301- Consultas / Atendimentos / Acompanhamentos	53.907	320.029,00	45.316	232.654,06	0	-	45.316	232.654,06	84,1%
0302- Fisioterapia	1.987	11.903,45	1.506	8.126,70	0	-	1.506	8.126,70	75,8%
0303- Tratamentos clínicos (outras especialidades)	291	11.242,99	191	7.667,97	0	-	191	7.667,97	65,6%
0306- Hemoterapia	1	8,09	0	-	0	-	0	-	0,0%
0309- Terapias especializadas	1	1,52	0	-	0	-	0	-	0,0%
Sub-total	56.187	343.185,05	47.013	248.448,73	0	-	47.013	248.448,73	83,7%
0401- Pequenas cirurgias e cirurgias de pele, tecido subcutâneo	530	14.580,47	569	18.368,00	0	-	569	18.368,00	107,4%
0404- Cirurgia das vias aéreas superiores, da face, da cabeça	179	6.617,31	0	-	0	-	0	-	0,0%
0405- Cirurgia do aparelho da visão	1.044	381.593,28	139	25.863,86	56	43.209,60	195	69.073,46	18,7%
0406- Cirurgia do aparelho circulatório			0	-	0	-	0	-	
0407- Cirurgia do aparelho digestivo, órgãos anexos e parede	10	122,70	0	-	0	-	0	-	0,0%
0408- Cirurgia do sistema osteomuscular	41	1.584,64	18	596,00	0	-	18	596,00	43,9%
0409- Cirurgia do aparelho geniturinário	41	6.109,55	1	34,10	0	-	1	34,10	2,4%
0412- Cirurgia torácica	20	1.099,40	0	-	0	-	0	-	0,0%
0414- Bucomaxilofacial	19	328,66	0	-	0	-	0	-	0,0%
0415- Outras cirurgias	1	29,86	0	-	0	-	0	-	0,0%
0417- Anestesiologia	45	717,35	1	15,15	0	-	1	15,15	2,2%
Sub-total	1.930	412.783,22	728	44.877,11	56	43.209,60	784	88.086,71	40,6%
Total geral	121.596	1.489.441,34	103.676	574.052,13	454	145.729,54	104.130	719.781,67	85,6%

Obs.: Não houve lançamento de BDP (Boletim de Diferença de Pagamento) para este processamento.

Obs.2: PAB não considerado.

Edneide Silvestre Sabio

Edneide Silvestre Sabio

Mat. 121648-1

Coordenadora - CSAC/SMS



PREFEITURA MUNICIPAL DE CAMPINAS
SECRETARIA MUNICIPAL DE SAÚDE
COORDENADORIA SETORIAL DE AVALIAÇÃO DE PRODUÇÃO TÉCNICO ASSISTENCIAL



Fevereiro/2023

REDE MUNICIPAL DR. MÁRIO GATTI DE URGÊNCIA, EMERGÊNCIA E HOSPITALAR
P.T. III - UNIDADES DE PRONTO ATENDIMENTO E URGÊNCIAS
ACOMPANHAMENTO FÍSICO/FINANCEIRO MENSAL SIA

4098110 - UNIDADE DE PRONTO ATENDIMENTO ANCHIETA METROPOLITANA

Tabela SIGTAP por Sub-grupo	Orçado		Executado						PERCENTUAL DA META FÍSICA
			2. Média Complex.		3. Alta Complex.		TOTAL		
	Físico	Financeiro	Físico	Financeiro	Físico	Financeiro	Físico	Financeiro	
0201- Coleta de material			0	-	0	-	0	-	
0202- Diag. em lab. Clínico	20	54,60	11	30,03	0	-	11	30,03	55,0%
0204- Diagnóstico por radiologia	1.897	15.216,22	752	5.929,91	0	-	752	5.929,91	39,6%
0211- Métodos diagnósticos em especialidades	200	1.030,00	131	674,65	0	-	131	674,65	65,5%
0214- Diagnóstico por teste rápido	5	5,00	1	1,00	0	-	1	1,00	20,0%
Sub-total	2.122	16.305,82	895	6.635,59	0	-	895	6.635,59	42,2%
0301060029- Atend. de Urg. c/ Obs. até 24Hs em At. Espec.	350	4.364,50	1.161	14.477,67	0	-	1.161	14.477,67	
0301060096- Atend. Méd. em Unid. de Pronto Atendimento	6.500	71.500,00	1.863	20.493,00	0	-	1.863	20.493,00	
0301060100- Atend. Ortopédico com Imobilização Provisória	5	65,00	0	-	0	-	0	-	
Sub-total	6.855	75.929,50	3.024	34.970,67	0	-	3.024	34.970,67	
0301060118- Acolhimento com Classificação de Risco	6.750	-	3.112	-	0	-	3.112	-	46,1%
0301- Consultas / Atend. / Acompanhamentos (Outros)	12.500	10.710,00	4.724	2.976,12	0	-	4.724	2.976,12	37,8%
0303- Trat. Clínico (Outras Especialidades)			0	-	0	-	0	-	
Sub-total	26.105	86.639,50	10.860	37.946,79	0	-	10.860	37.946,79	41,6%
0401- Pequenas cir. e cir. de pele, tec. subcutâneo e mucosa	260	5.959,20	0	-	0	-	0	-	0,0%
0404- Cir. das vias aéreas super., face, cabeça e pescoço	65	1.068,50	0	-	0	-	0	-	0,0%
0406- Dissecção de veia / artéria	5	30,95	0	-	0	-	0	-	0,0%
0415- Outras cirurgias	10	298,60	0	-	0	-	0	-	0,0%
Sub-total	340	7.357,25	0	-	0	-	0	-	0,0%
Total geral	28.567	110.302,57	11.755	44.582,38	0	-	11.755	44.582,38	41,1%

Obs.: Não houve lançamento de BDP (Boletim de Diferença de Pagamento) para este processamento.

Obs.2: PAB não considerado.

Obs.3: Informamos que houve troca do CNES de 2022877 para 4098110.

Edneide Silvestre Sabio

Edneide Silvestre Sabio
Mat. 121648-1
Coordenadora - CSAC/SMS



PREFEITURA MUNICIPAL DE CAMPINAS
SECRETARIA MUNICIPAL DE SAÚDE
 COORDENADORIA SETORIAL DE AVALIAÇÃO DE PRODUÇÃO TÉCNICO ASSISTENCIAL



Fevereiro/2023

REDE MUNICIPAL DR. MÁRIO GATTI DE URGÊNCIA, EMERGÊNCIA E HOSPITALAR
P.T. III - UNIDADES DE PRONTO ATENDIMENTO E URGÊNCIAS
ACOMPANHAMENTO FÍSICO/FINANCEIRO MENSAL SIA

5874998 - UNIDADE DE PRONTO ATENDIMENTO DR SERGIO AROUCA CAMPO GRANDE

Tabela SIGTAP por Sub-grupo	Orçado		Executado						PERCENTUAL DA META FÍSICA
			2. Média Complex.		3. Alta Complex.		TOTAL		
	Físico	Financeiro	Físico	Financeiro	Físico	Financeiro	Físico	Financeiro	
0101- Ações colet./ individuais			0	-	0	-	0	-	
Sub-total	0	-	0	-	0	-	0	-	
0201- Coleta de material			0	-	0	-	0	-	
0202- Diag. em lab. Clínico	20	54,60	6	16,38	0	-	6	16,38	30,0%
0204- Diagnóstico por radiologia	4.823	38.315,56	1.036	8.108,16	0	-	1.036	8.108,16	21,5%
0211- Métodos diagnósticos em especialidades	800	4.120,00	171	880,65	0	-	171	880,65	21,4%
0214- Diagnóstico por teste rápido	10	10,00	3	3,00	0	-	3	3,00	30,0%
Sub-total	5.653	42.500,16	1.216	9.008,19	0	-	1.216	9.008,19	21,5%
0301060029- Atend. de Urg. c/ Obs. até 24Hs em At. Espec.	400	4.988,00	1.511	18.842,17	0	-	1.511	18.842,17	
0301060096- Atend. Méd. em Unid. de Pronto Atendimento	11.000	121.000,00	5.494	60.434,00	0	-	5.494	60.434,00	
0301060100- Atend. Ortopédico com Imobilização Provisória	30	390,00	0	-	0	-	0	-	
Sub-total	11.430	126.378,00	7.005	79.276,17	0	-	7.005	79.276,17	
0301060118- Acolhimento com Classificação de Risco	13.000	-	7.054	-	0	-	7.054	-	54,3%
0301- Consultas / Atend. / Acompanhamentos (Outros)	9.500	8.820,00	6.742	4.644,36	0	-	6.742	4.644,36	71,0%
0303 - Trat. Clínico (Outras Especialidades)			0	-	0	-	0	-	
0307 - Tratamentos odontológicos			0	-	0	-	0	-	
Sub-total	33.930	135.198,00	20.801	83.920,53	0	-	20.801	83.920,53	61,3%
0401- Pequenas cirurgias e cirurgias de pele, tecido subcutâneo	310	7.579,20	3	97,20	0	-	3	97,20	1,0%
0404- Cirurgia das vias aéreas superiores, da face, da cabeça	65	1.068,50	0	-	0	-	0	-	0,0%
0406- Cirurgia do aparelho circulatório	5	30,95	0	-	0	-	0	-	0,0%
0414- Bucomaxilofacial			0	-	0	-	0	-	
0415- Outras cirurgias	10	298,60	0	-	0	-	0	-	0,0%
Sub-total	390	8.977,25	3	97,20	0	-	3	97,20	0,8%
Total geral	39.973	186.675,41	22.020	93.025,92	0	-	22.020	93.025,92	55,1%

Obs.: Não houve lançamento de BDP (Boletim de Diferença de Pagamento) para este processamento.

Obs.2: PAB não considerado.



PREFEITURA MUNICIPAL DE CAMPINAS
SECRETARIA MUNICIPAL DE SAÚDE
COORDENADORIA SETORIAL DE AVALIAÇÃO DE PRODUÇÃO TÉCNICO ASSISTENCIAL



Fevereiro/2023

REDE MUNICIPAL DR. MÁRIO GATTI DE URGÊNCIA, EMERGÊNCIA E HOSPITALAR
P.T. III - UNIDADES DE PRONTO ATENDIMENTO E URGÊNCIAS
ACOMPANHAMENTO FÍSICO/FINANCEIRO MENSAL SIA

9912266 - UNIDADE DE PRONTO ATENDIMENTO CARLOS LOURENÇO

Tabela SIGTAP por Sub-grupo	Orçado		Executado						PERCENTUAL DA META FÍSICA
			2. Média Complex.		3. Alta Complex.		TOTAL		
	Físico	Financeiro	Físico	Financeiro	Físico	Financeiro	Físico	Financeiro	
0201- Coleta de material			0	-	0	-	0	-	
0202- Diag. em lab. Clínico	20	54,60	11	30,03	0	-	11	30,03	55,0%
0204- Diagnóstico por radiologia	1.878	15.008,92	1.025	8.314,38	0	-	1.025	8.314,38	54,6%
0211- Métodos diagnósticos em especialidades	300	1.545,00	228	1.174,20	0	-	228	1.174,20	76,0%
0214- Diagnóstico por teste rápido	5	5,00	0	-	0	-	0	-	0,0%
Sub-total	2.203	16.613,52	1.264	9.518,61	0	-	1.264	9.518,61	57,4%
0301060029- Atend. de Urg. c/ Obs. até 24Hs em At. Espec.	350	4.364,50	999	12.457,53	0	-	999	12.457,53	
0301060096- Atend. Méd. em Unid. de Pronto Atendimento	6.750	74.250,00	3.934	43.274,00	0	-	3.934	43.274,00	
0301060100- Atend. Ortopédico com Imobilização Provisória	5	65,00	0	-	0	-	0	-	
Sub-total	7.105	78.679,50	4.933	55.731,53	0	-	4.933	55.731,53	
0301060118- Acolhimento com Classificação de Risco	6.750		5.039	-	0	-	5.039	-	74,7%
0301- Consultas / Atend. / Acompanhamentos (Outros)	7.610	5.077,80	12.347	8.016,75	0	-	12.347	8.016,75	162,2%
0303 - Trat. Clínico (Outras Especialidades)			0	-	0	-	0	-	
Sub-total	21.465	83.757,30	22.319	63.748,28	0	-	22.319	63.748,28	104,0%
0401- Peq. Cir. e cir. pele, tecido subcutâneo e mucosa	155	3.584,00	0	-	0	-	0	-	0,0%
0404- Cirurgia das vias aéreas superiores, da face, da cabeça	80	2.115,35	0	-	0	-	0	-	0,0%
0406- Cirurgia do aparelho circulatório	5	30,95	0	-	0	-	0	-	0,0%
0415- Outras cirurgias	10	298,60	0	-	0	-	0	-	0,0%
Sub-total	250	6.028,90	0	-	0	-	0	-	0,0%
Total geral	23.918	106.399,72	23.583	73.266,89	0	-	23.583	73.266,89	98,6%

Obs.: Não houve lançamento de BDP (Boletim de Diferença de Pagamento) para este processamento.

Obs.2: PAB não considerado.

Edneide Silvestre Sabio
Edneide Silvestre Sabio
Mat. 121648-1
Coordenadora - CSAC/SMS



PREFEITURA MUNICIPAL DE CAMPINAS
SECRETARIA MUNICIPAL DE SAÚDE
 COORDENADORIA SETORIAL DE AVALIAÇÃO DE PRODUÇÃO TÉCNICO ASSISTENCIAL



Fevereiro/2023

REDE MUNICIPAL DR. MÁRIO GATTI DE URGÊNCIA, EMERGÊNCIA E HOSPITALAR
P.T. III - UNIDADES DE PRONTO ATENDIMENTO E URGÊNCIAS
ACOMPANHAMENTO FÍSICO/FINANCEIRO MENSAL SIA

2023571 - UNIDADE DE PRONTO ATENDIMENTO SAO JOSE

Tabela SIGTAP por Sub-grupo	Orçado		Executado						PERCENTUAL DA META FÍSICA
			2. Média Complex.		3. Alta Complex.		TOTAL		
	Físico	Financeiro	Físico	Financeiro	Físico	Financeiro	Físico	Financeiro	
0201- Coleta de material			0	-	0	-	0	-	
0202- Diag. em lab. Clínico	20	54,60	1	2,73	0	-	1	2,73	5,0%
0204- Diagnóstico por radiologia	4.124	33.332,67	1.046	8.509,67	0	-	1.046	8.509,67	25,4%
0211- Métodos diagnósticos em especialidades	600	3.090,00	198	1.019,70	0	-	198	1.019,70	33,0%
0214- Diagnóstico por teste rápido	5	5,00	4	4,00	0	-	4	4,00	80,0%
Sub-total	4.749	36.482,27	1.249	9.536,10	0	-	1.249	9.536,10	26,3%
0301060029- Atend. de Urg. c/ Obs. até 24Hs em At. Espec.	600	7.482,00	1.473	18.368,31	0	-	1.473	18.368,31	
0301060096- Atend. Méd. em Unid. de Pronto Atendimento	8.000	88.000,00	7.657	84.227,00	0	-	7.657	84.227,00	
0301060100- Atend. Ortopédico com Imobilização Provisória	5	65,00	0	-	0	-	0	-	
Sub-total	8.605	95.547,00	9.130	102.595,31	0	-	9.130	102.595,31	
0301060118- Acolhimento com Classificação de Risco	8.000	-	6.879	-	0	-	6.879	-	86,0%
0301- Consultas / Atend. / Acompanhamentos (Outros)	7.100	5.040,00	7.064	5.703,39	0	-	7.064	5.703,39	99,5%
Sub-total	23.705	100.587,00	23.073	108.298,70	0	-	23.073	108.298,70	97,3%
0401- Pequenas cirurgias e cirurgias de pele, tecido subcutâneo	205	4.742,00	0	-	0	-	0	-	0,0%
0404- Cirurgia das vias aéreas superiores, da face, da cabeça	80	2.115,35	0	-	0	-	0	-	0,0%
0406- Cirurgia do aparelho circulatório	5	30,95	0	-	0	-	0	-	0,0%
0415- Outras cirurgias	10	298,60	0	-	0	-	0	-	0,0%
Sub-total	300	7.186,90	0	-	0	-	0	-	0,0%
Total geral	28.754	144.256,17	24.322	117.834,80	0	-	24.322	117.834,80	84,6%

Obs.: Não houve lançamento de BDP (Boletim de Diferença de Pagamento) para este processamento.

Obs.2: PAB não considerado.

Edneide Silvestre Sabio

Edneide Silvestre Sabio
Mat. 121648-1
Coordenadora - CSAC/SMS



PREFEITURA MUNICIPAL DE CAMPINAS
SECRETARIA MUNICIPAL DE SAÚDE
COORDENADORIA SETORIAL DE AVALIAÇÃO DE PRODUÇÃO TÉCNICO ASSISTENCIAL



Fevereiro/2023

REDE MUNICIPAL DR. MÁRIO GATTI DE URGÊNCIA, EMERGÊNCIA E HOSPITALAR
P.T. III - UNIDADES DE PRONTO ATENDIMENTO E URGÊNCIAS
ACOMPANHAMENTO FÍSICO/FINANCEIRO MENSAL SIA

VIATURAS E CENTRAL DE REGULAÇÃO - SAMU 192 - CAMPINAS
SUB-GRUPO 0301- Consultas / Atendimentos / Acompanhamentos (Tabela SIGTAP/DATASUS)

CNES DA UNIDADE	Orçado		Executado						PERCENTUAL DA META FÍSICA
			2. Média Complex.		3. Alta Complex.		TOTAL		
	Físico	Financeiro	Físico	Financeiro	Físico	Financeiro	Físico	Financeiro	
2023415- Central de Regulacao Médica de Urgências	14.100		11.023	-	0	-	11.023	-	78,2%
6948561- Unidade Móvel de Nível Pré Hospitalar USA 1	145	25,75	282	-	0	-	282	-	194,5%
6948677- Unidade Móvel de Nível Pré Hospitalar USA 2	125	25,75	224	-	0	-	224	-	179,2%
6954979- Unidade Móvel de Nível Pré Hospitalar USA 3	125	25,75	242	-	0	-	242	-	193,6%
6955657- Unidade Móvel de Nível Pré Hospitalar USB B12	70		192	-	0	-	192	-	274,3%
6955118- Unidade Móvel de Nível Pré Hospitalar USB B1	230		277	-	0	-	277	-	120,4%
6955150- Unidade Móvel de Nível Pré Hospitalar USB B2	230		260	-	0	-	260	-	113,0%
6955207- Unidade Móvel de Nível Pré Hospitalar USB B3	230		253	-	0	-	253	-	110,0%
6955304- Unidade Móvel de Nível Pré Hospitalar USB B4	230		255	-	0	-	255	-	110,9%
6955347- Unidade Móvel de Nível Pré Hospitalar USB B8	200		225	-	0	-	225	-	112,5%
6955436- Unidade Móvel de Nível Pré Hospitalar USB B9	200		191	-	0	-	191	-	95,5%
6955479- Unidade Móvel de Nível Pré Hospitalar USB B10	140		185	-	0	-	185	-	132,1%
6955509- Unidade Móvel de Nível Pré Hospitalar USB B5	200		201	-	0	-	201	-	100,5%
6955541- Unidade Móvel de Nível Pré Hospitalar USB B6	200		197	-	0	-	197	-	98,5%
6955614- Unidade Móvel de Nível Pré Hospitalar USB B7	150		161	-	0	-	161	-	107,3%
6955622- Unidade Móvel de Nível Pré Hospitalar USB B11	140		151	-	0	-	151	-	107,9%
6955673- Unidade Móvel de Nível Pré Hospitalar MOTO 1			52	-	0	-	52	-	
6955681- Unidade Móvel de Nível Pré Hospitalar MOTO 2			52	-	0	-	52	-	
Total geral	16.715	77,25	14.423	-	0	-	14.423	-	86,3%

Obs.: Não houve lançamento de BDP (Boletim de Diferença de Pagamento) para este processamento.

Edneide Silvestre Sabio
Edneide Silvestre Sabio
Mat. 121648-1
Coordenadora - CSAC/SMS

PRODUÇÃO POR CBO - MOVIMENTO: 02/2023

proced+decr	0301010072 -CONSULTA MEDICA EM ATENCAO ESPECIALIZADA
CNES + Descrição	2081490 - HOSPITAL MUNICIPAL DR MARIO GATTI C
PRD_MVM	202302

CBO-DESCR	PRD_CMP	Valores			
		Apresentado	Aprovado	VI Produzido	VI Aprov
225103 - Medico infectologista	202302	1	1	10,00	10,00
225112 - Medico neurologista	202302	146	146	1.460,00	1.460,00
225120 - Medico cardiologista	202302	73	73	730,00	730,00
225124 - Medico pediatra	202302	158	158	1.580,00	1.580,00
225125 - Medico clinico	202302	365	365	3.650,00	3.650,00
225127 - Medico pneumologista	202302	58	58	580,00	580,00
225135 - Medico dermatologista	202302	108	108	1.080,00	1.080,00
225151 - Medico anesthesiologista	202302	154	154	1.540,00	1.540,00
225155 - Medico endocrinologista e metabologista	202302	27	27	270,00	270,00
225185 - Medico hematologista	202302	98	98	980,00	980,00
225203 - Medico em cirurgia vascular	202302	159	159	1.590,00	1.590,00
225215 - Medico cirurgiao de cabeca e pescoco	202302	229	229	2.290,00	2.290,00
225225 - Medico cirurgiao geral	202302	167	167	1.670,00	1.670,00
225230 - Medico cirurgiao pediatrico	202302	172	172	1.720,00	1.720,00
225235 - Medico cirurgiao plastico	202302	431	431	4.310,00	4.310,00
225240 - Medico cirurgiao toracico	202302	24	24	240,00	240,00
225255 - Medico mastologista	202302	77	77	770,00	770,00
225260 - Medico neurocirurgiao	202302	306	306	3.060,00	3.060,00
225270 - Medico ortopedista e traumatologista	202302	108	108	1.080,00	1.080,00
225285 - Medico urologista	202302	575	575	5.750,00	5.750,00
225310 - Medico em endoscopia	202302	63	63	630,00	630,00
225330 - Medico radioterapeuta	202302	173	173	1.730,00	1.730,00
225150 - Medico em medicina intensiva	202302	26	26	260,00	260,00
Total Geral		3.698	3.698	36.980,00	36.980,00

Edneide Silvestre Sabio

Edneide Silvestre Sabio
Mat. 121648-1
 Coordenadora - CSAC/SMS

PRODUÇÃO POR CBO - MOVIMENTO: 02/2023

proced+decr	0301010072 -CONSULTA MEDICA EM ATENCAO ESPECIALIZADA
CNES + Descrição	6053858 - COMPLEXO HOSPITALAR PREFEITO EDIVAL
PRD_MVM	202302

CBO-DESCR	PRD_CMP	Valores			
		Apresentado	Aprovado	VI Produzido	VI Aprov
225109 - Medico nefrologista	202302	39	39	390,00	390,00
225112 - Medico neurologista	202301	1	1	10,00	10,00
	202302	164	164	1.640,00	1.640,00
225120 - Medico cardiologista	202302	295	295	2.950,00	2.950,00
225125 - Medico clinico	202302	12	12	120,00	120,00
225127 - Medico pneumologista	202301	9	9	90,00	90,00
	202302	60	60	600,00	600,00
225151 - Medico anesthesiologista	202301	141	141	1.410,00	1.410,00
	202302	241	241	2.410,00	2.410,00
225155 - Medico endocrinologista e metabologista	202302	20	20	200,00	200,00
225185 - Medico hematologista	202301	62	13	620,00	130,00
	202302	60	60	600,00	600,00
225203 - Medico em cirurgia vascular	202301	13	13	130,00	130,00
	202302	58	58	580,00	580,00
225225 - Medico cirurgiao geral	202301	235	235	2.350,00	2.350,00
	202302	63	63	630,00	630,00
225265 - Medico oftalmologista	202301	160	160	1.600,00	1.600,00
	202302	1.240	1.240	12.400,00	12.400,00
225270 - Medico ortopedista e traumatologista	202301	75	75	750,00	750,00
	202302	770	770	7.700,00	7.700,00
225275 - Medico otorrinolaringologista	202301	313	313	3.130,00	3.130,00
	202302	952	952	9.520,00	9.520,00
225285 - Medico urologista	202301	146	146	1.460,00	1.460,00
	202302	171	171	1.710,00	1.710,00
Total Geral		5.300	5.251	53.000,00	52.510,00

Edneide Silvestre Sabio
Edneide Silvestre Sabio
Mat. 121648-1
Coordenadora - CSAC/SMS



PREFEITURA MUNICIPAL DE CAMPINAS

SECRETARIA MUNICIPAL DE SAÚDE

COORDENADORIA SETORIAL DE AVALIAÇÃO DE PRODUÇÃO TÉCNICO ASSISTENCIAL



2081490 - Hospital Municipal Dr. Mário Gatti - Movimento: 02/2023
Cirurgias em Oncologia

AIH	Proced. Principal	Valor da AIH
352213229201-9	041611005-3 TORACOTOMIA EXPLORADORA EM ONCOLOGIA	2.891,80
352213229541-8	041601021-0 NEFRECTOMIA PARCIAL EM ONCOLOGIA	4.376,89
352213230314-0	040303010-2 MICROCIRURGIA DE TUMOR MEDULAR	3.874,43
352213230546-1	041603019-0 PELVIGLOSSOMANDIBULECTOMIA EM ONCOLOGIA	9.029,02
352213230656-1	040303014-5 MICROCIRURGIA PARA TUMOR INTRACRANIANO	6.785,13
352213230665-0	041601011-3 ORQUIECTOMIA UNILATERAL EM ONCOLOGIA	1.610,29
352213230696-8	041502005-0 PROCEDIMENTOS SEQUENCIAIS EM ONCOLOGIA	3.961,49
352213230708-9	041608001-4 EXCISÃO E ENXERTO DE PELE EM ONCOLOGIA	600,08
352213230712-2	041605007-7 RETOSSIGMOIDECTOMIA ABDOMINAL EM ONCOLOGIA	9.498,56
352213230788-1	041502005-0 PROCEDIMENTOS SEQUENCIAIS EM ONCOLOGIA	4.603,61
352213230823-3	041601017-2 RESSECÇÃO ENDOSCÓPICA DE TUMOR VESICAL EM ONCOLOGIA	3.525,73
352213230826-6	041502005-0 PROCEDIMENTOS SEQUENCIAIS EM ONCOLOGIA	12.380,17
352213230832-1	041604023-3 COLECISTECTOMIA EM ONCOLOGIA	2.322,43
352213230841-0	041608012-0 EXTIRPAÇÃO MÚLTIPLA DE LESÃO DA PELE OU TECIDO CELULAR	892,10
352213230848-6	041601007-5 NEFRECTOMIA TOTAL EM ONCOLOGIA	2.019,64
352213230856-3	040303016-1 RESSECÇÃO DE TUMOR RAQUIMEDULAR EXTRADURAL	2.505,91
352213230869-5	041605002-6 COLECTOMIA PARCIAL (HEMICOLECTOMIA) EM ONCOLOGIA	4.066,71
352213230885-0	041605002-6 COLECTOMIA PARCIAL (HEMICOLECTOMIA) EM ONCOLOGIA	4.229,77
352213230889-3	041605002-6 COLECTOMIA PARCIAL (HEMICOLECTOMIA) EM ONCOLOGIA	4.400,75
352213230900-3	040303004-8 CRANIOTOMIA PARA RETIRADA DE TUMOR INTRACRANIANO	5.709,85
352310670023-4	041606006-4 HISTERECTOMIA TOTAL AMPLIADA EM ONCOLOGIA	5.764,82
352310670315-0	041601013-0 PROSTATOVESICULECTOMIA RADICAL EM ONCOLOGIA	4.725,72
352310670489-8	041601017-2 RESSECÇÃO ENDOSCÓPICA DE TUMOR VESICAL EM ONCOLOGIA	1.333,68
352310671291-7	041606012-9 LAPAROTOMIA PARA AVALIAÇÃO DE TUMOR DE OVARIO EM ONCO	5.303,60
352310671354-4	041601017-2 RESSECÇÃO ENDOSCÓPICA DE TUMOR VESICAL EM ONCOLOGIA	2.394,76
352310671410-5	041608001-4 EXCISÃO E ENXERTO DE PELE EM ONCOLOGIA	600,08
352310671411-6	041601017-2 RESSECÇÃO ENDOSCÓPICA DE TUMOR VESICAL EM ONCOLOGIA	1.356,24
352310671474-3	040803026-7 ARTRODESE TORACO-LOMBO-SACRA POSTERIOR UM NÍVEL	6.199,64
352310671480-9	041601020-2 SUPRARRENALECTOMIA EM ONCOLOGIA	3.817,19
352310671606-3	041608012-0 EXTIRPAÇÃO MÚLTIPLA DE LESÃO DA PELE OU TECIDO CELULAR	769,76
352310671609-6	041608012-0 EXTIRPAÇÃO MÚLTIPLA DE LESÃO DA PELE OU TECIDO CELULAR	647,42
352310671628-3	041608012-0 EXTIRPAÇÃO MÚLTIPLA DE LESÃO DA PELE OU TECIDO CELULAR	769,76
352310671649-2	041608012-0 EXTIRPAÇÃO MÚLTIPLA DE LESÃO DA PELE OU TECIDO CELULAR	851,32
352310671654-7	041608012-0 EXTIRPAÇÃO MÚLTIPLA DE LESÃO DA PELE OU TECIDO CELULAR	647,42
352310671680-0	041608012-0 EXTIRPAÇÃO MÚLTIPLA DE LESÃO DA PELE OU TECIDO CELULAR	2.092,10
352310671682-2	041603014-9 RESSECÇÃO EM CUNHA DE LÁBIO E SUTURA EM ONCOLOGIA	431,50
352310671775-7	041502005-0 PROCEDIMENTOS SEQUENCIAIS EM ONCOLOGIA	3.732,93
352310671779-0	041608012-0 EXTIRPAÇÃO MÚLTIPLA DE LESÃO DA PELE OU TECIDO CELULAR	565,86
352310671789-0	041608008-1 RECONSTRUÇÃO COM RETALHO MIOCUTÂNEO (QUALQUER PARTI	3.440,60
352310671793-3	041608012-0 EXTIRPAÇÃO MÚLTIPLA DE LESÃO DA PELE OU TECIDO CELULAR	606,64
352310671837-3	041612002-4 MASTECTOMIA RADICAL COM LINFADENECTOMIA AXILAR EM ONCO	2.805,09
352310671861-5	041601009-1 NEFROURETERECTOMIA TOTAL EM ONCOLOGIA	5.147,04
		-
		-
		-
Total 42 AIHs	<i>Edneide Silvestre Sabio</i>	143.287,53

FONTE: SIHD2/DATASUS

Edneide Silvestre Sabio
Mat. 121648-1
Coordenadora - CSAC/SMS



PREFEITURA MUNICIPAL DE CAMPINAS

SECRETARIA MUNICIPAL DE SAÚDE

ORDENADORIA SETORIAL DE AVALIAÇÃO DE PRODUÇÃO TÉCNICO ASSISTENCIAL



2081490 - Hospital Municipal Dr. Mário Gatti - Movimento: 02/2023
Cirurgias em Ortopedia

AIH	Proced. Principal	Valor da AIH
352212309057-4	041502006-9 PROCEDIMENTOS SEQUENCIAIS EM ORTOPEDIA	9.248,01
352213230547-2	040803011-9 ARTRODESE CERVICAL ANTERIOR UM NÍVEL	40.183,72
352213230671-5	040804029-7 TRATAMENTO CIRÚRGICO DE FRATURA DO ACETÁBULO	3.798,39
352213230688-0	040803026-7 ARTRODESE TORACO-LOMBO-SACRA POSTERIOR UM NÍVEL	4.959,29
352213230689-1	040804009-2 ARTROPLASTIA TOTAL PRIMARIA DO QUADRIL NÃO CIMENTADA	9.305,88
352213230887-1	040803029-1 ARTRODESE TORACO-LOMBO-SACRA POSTERIOR, DOIS NÍVEIS.	7.487,68
352213230901-4	040804009-2 ARTROPLASTIA TOTAL PRIMARIA DO QUADRIL NÃO CIMENTADA	7.160,48
352310670301-7	040803026-7 ARTRODESE TORACO-LOMBO-SACRA POSTERIOR UM NÍVEL	5.652,55
352310670502-0	040803038-0 DISCECTOMIA CERVICAL / LOMBAR / LOMBO-SACRA POR VIA PC	1.845,36
352310670511-8	040803038-0 DISCECTOMIA CERVICAL / LOMBAR / LOMBO-SACRA POR VIA PC	1.821,36
352310670516-2	040803038-0 DISCECTOMIA CERVICAL / LOMBAR / LOMBO-SACRA POR VIA PC	1.841,43
352310671472-1	040804007-6 ARTROPLASTIA DE REVISÃO OU RECONSTRUÇÃO DO QUADRIL	2.976,62
352310671474-3	040803026-7 ARTRODESE TORACO-LOMBO-SACRA POSTERIOR UM NÍVEL	6.199,64
		-
		-
		-
		-
		-
		-
		-
		-
		-
		-
		-
		-
		-
		-
		-
		-
		-
		-
		-
		-
		-
		-
		-
		-
		-
		-
		-
		-
		-
		-
		-
Total 13 AIHs		102.480,41

FONTE: SIHD2/DATASUS

Edneide Silvestre Sabio
 Mat. 121648-1
 Coordenadora - CSAC/SMS



Ofício nº 64 - CSAPTA/2.023

Campinas, 28 de março de 2.023.

ILMA SRA.
ROSEMARY MOSCON
Diretora do Departamento de Auditoria e Regulação do SUS - SMS

Prezada Diretora,

Encaminho planilhas anexas, com as informações do sistema DATASUS MS, dados extraídos do Sistema de Informação Hospitalar Descentralizado (SIHD2) e do Sistema de Informação Ambulatorial do SUS (SIA) do Estabelecimento de Saúde CNES: 2082128- HOSPITAL E MATERNIDADE CELSO PIERRO e 3448711- POLICLÍNICA DO CENTRO DE CIÊNCIAS DA VIDA, relativas à Competência de Apresentação da Produção de 02/2.023, para vossa apreciação e providências.

O prestador em questão atendeu à cláusula do ajuste vigente, garantindo inserção de dados nos sistemas informatizados, envio de documentos em papel e arquivos digitais respeitando os cronogramas e fluxos previamente estabelecidos pela CSAPTA e Ministério da Saúde.

Atenciosamente

EDNEIDE SILVESTRE SABIO
MAT. 121.648-1
COORDENADORA – CSAPTA



PREFEITURA MUNICIPAL DE CAMPINAS

SECRETARIA MUNICIPAL DE SAÚDE

COORDENADORIA SETORIAL DE AVALIAÇÃO DE PRODUÇÃO TÉCNICO ASSISTENCIAL



Fevereiro/2023

SOCIEDADE CAMPINEIRA DE EDUCAÇÃO E INSTRUÇÃO
TERMO DE CONVÊNIO 05/21 - TA 12/2022
2082128- HOSPITAL E MATERNIDADE CELSO PIERRO
3448711- POLICLÍNICA DO CENTRO DE CIÊNCIAS DA VIDA
DEMONSTRATIVO DA PRODUÇÃO - ALTA COMPLEXIDADE

	TABELA SIA/SUS POR GRUPO E SUB-GRUPO	META FÍSICA/FINANCEIRA MENSAL	PRODUÇÃO FÍSICO E FINANCEIRA MENSAL	PERCENTUAL DA META FÍSICA
AMBULATORIO	Terapia Renal Substitutiva (03.05 / 04.18 / 07.02)	1.501 419.132,53	1.214 330.187,49	80,88%
	Oncologia Quimioterapia (03.04.02 a 03.04.10)	1.441 798.806,18	1.594 822.157,77	110,62%
	Reabilitação Auditiva (02.11 / 03.01 / 07.01)	1.748 236.157,03	1.171 238.483,10	66,99%
	Diagnósticos de Alta Complexidade (02.01 / 02.04 / 02.06 / 02.07 / 02.08 (03.03 e 03.04) / 02.10 / 04.05 / 02.05 / 05.05)	2.362 407.063,41	2.610 436.392,93	110,50%
	Cateterismo (02.11)	76 55.406,72	94 68.623,76	123,68%
	Implante Coclear (02.11.07 / 03.01.07)	64 6.715,29	17 809,32	26,56%
	Outros exames especializados (02.02 / 03.06 / 04.07 / 04.09)	26 5.045,10	10 574,83	38,46%
	Angioplastia Ambulatorial (04.06 / 07.02)	5 1.971,89	0 -	0,00%
	Sub-total	7.223 1.930.298,15	6.710 1.897.229,20	92,90%
INTERNAÇÃO	Implante de Marcapasso	12 91.429,44	14 70.645,94	116,67%
	Procedimentos Cardíacos Intervencionistas	58 361.340,00	79 505.656,82	136,21%
	Cirurgias Cardiovasculares Pediátricas	9 255.453,75	5 197.970,67	55,56%
	Cirurgias Cardiovasculares Adulto	23 295.302,29	23 433.212,56	100,00%
	Cirurgias do Sistema Nervos Central e Periférico	18 149.424,66	14 117.578,71	77,78%
	Cirurgias do Sistema Osteomuscular	24 116.056,80	20 94.086,48	83,33%
	Cirurgias Oncológicas	55 254.987,70	58 264.815,38	105,45%
	Transplante de Córnea-Internação	1 1.388,00	0 -	0,00%
	Cir. de Implante Coclear Uni / Bilateral	2 145.332,24	1 45.544,81	50,00%
	Cir. de Implante Coclear Ancorada		0 -	
	Outros - Alta Complexidade	12 28.864,68	20 45.296,54	166,67%
	Cirurgias de Alta Complexidade acima da meta prevista	10 46.361,40		
	Sub-total	224 1.753.807,16	234 1.774.807,91	
TOTAL	7.447 3.684.105,31	6.944 3.672.037,11		

Obs.: Informamos que no item Cir. Cardiovasc. Pediátricas, consideramos a faixa etária menor que 15 anos.



PREFEITURA MUNICIPAL DE CAMPINAS

SECRETARIA MUNICIPAL DE SAÚDE

COORDENADORIA SETORIAL DE AVALIAÇÃO DE PRODUÇÃO TÉCNICO ASSISTENCIAL

Fevereiro/2023

SOCIEDADE CAMPINEIRA DE EDUCAÇÃO E INSTRUÇÃO
TERMO DE CONVÊNIO 05/21 - TA 12/2022
2082128- HOSPITAL E MATERNIDADE CELSO PIERRO
3448711- POLICLÍNICA DO CENTRO DE CIÊNCIAS DA VIDA
DEMONSTRATIVO DA PRODUÇÃO - MÉDIA COMPLEXIDADE

HMCP MÉDIA COMPLEXIDADE

TABELA SIA/SUS POR GRUPO E SUB-GRUPO		ORÇADO FÍSICO E FINANCEIRO	PRODUÇÃO FÍSICO E FINANCEIRA	PERCENTUAL DA META FÍSICA
INTERNAÇÃO	Clinica Cirurgica	760	162 530.785,93	
	Gineco / Obstetrícia		182 113.652,53	
	Clinica Médica		285 365.273,72	
	Pediatria		143 330.809,21	
	Saúde Mental		0 -	
	Hospital Dia / Cirurgico	150	160 73.867,46	106,67%
	TOTAL MÉDIA COMPLEXIDADE (SIH)	910	932 1.414.388,85	102,42%
AMB.	Total Ambulatório - HMCP	99.293 942.224,40	97.709 854.865,56	98,40%
	Implante Coclear (02.11.07 / 03.01.07)	200 3.022,78	13 201,31	
	Total Ambulatório - Policlínica do Centro de Ciências da Vida	2.933 26.503,72	797 10.049,93	27,17%
	TOTAL MÉDIA COMPLEXIDADE (SIA)	102.426 971.750,90	98.519 865.116,80	96,19%
TOTAL MÉDIA COMPLEXIDADE (SIH+SIA)	103.336 2.248.139,31	99.451 2.279.505,65		

Obs.: PAB não considerado.

ANEXO TÉCNICO (Recurso Municipal)	META FÍSICA/FINANCEIRA MENSAL	PRODUÇÃO FÍSICO E FINANCEIRA MENSAL	
Lentes de contato	2.500,00	6 2.597,24	
Adm. de Repositor Enzimático	10.496,53	16 4.198,56	
Exames Especiais / Fora da tabela SUS	138 13.496,34	66 7.601,54	Anexo X
Histeroscopia diagnóstica ambulatorial	32 3.808,96	32 3.808,96	
Exames de Onco Hematologia	33 15.161,63	11 5.236,36	Anexo IX
TOTAL	203 45.463,46	131 23.442,66	

ANEXO TÉCNICO (Recurso Estadual)	META FÍSICA/FINANCEIRA MENSAL	PRODUÇÃO FÍSICO E FINANCEIRA MENSAL	
Cirurgias Eletivas	132 155.556,55		Anexo XI
TOTAL	132 155.556,55		

Obs. Os valores referentes ao Anexo XI estão computados na produção do teto MAC e serão apurados pela Secretaria de Estado da Saúde (SES/SP), conforme a resolução SS52.

QTD DE PACIENTES NA COMPETÊNCIA 02/2023

QUIMIOTERAPIA	HEMODIÁLISE	CAPD
1.415	95	21

Edneide Silvestre Sabio
Edneide Silvestre Sabio
Mat. 121648-1
Coordenadora - CSAC/SMS



PREFEITURA MUNICIPAL DE CAMPINAS

SECRETARIA MUNICIPAL DE SAÚDE

COORDENADORIA SETORIAL DE AVALIAÇÃO DE PRODUÇÃO TÉCNICO ASSISTENCIAL

Fevereiro/2023

	Taxa de Óbitos			Média de Permanência
	Nº Óbitos	Total AIHs	Percentual	
1- Clínica Cirurgica	14	383	3,7%	6,08
2- Obstetrica	0	182		3,28
3- Clínica Médica	17	298	5,7%	6,36
7- Pediatria	4	143	2,8%	7,80
9- Hospital Dia / Cirurgico	0	160		0,00
87- Saúde Mental(Clínico)	0	0		
Total	35	1.166	3,0%	5,09

FONTE: SIHD2/DATASUS

Edneide Silvestre Sabio

Edneide Silvestre Sabio

Mat. 121648-1

Coordenadora - CSAC/SMS



PREFEITURA MUNICIPAL DE CAMPINAS
SECRETARIA MUNICIPAL DE SAÚDE
COORDENADORIA SETORIAL DE AVALIAÇÃO DE PRODUÇÃO TÉCNICO ASSISTENCIAL



Campinas, 28 de março de 2.023.

2082128 - HOSP. E MATERNIDADE CELSO PIERRO - FEVEREIRO/2023

PROCED.	DESCRIÇÃO	QUANT.	TAXAS
031001003-9	PARTO NORMAL	70	44,9%
031001004-7	PARTO NORMAL EM GESTANTE DE ALTO RISCO	0	0,0%
041101002-6	PARTO CESARIANO EM GESTAÇÃO DE ALTO RISCO	0	0,0%
041101003-4	PARTO CESARIANO	86	55,1%
041101004-2	PARTO CESARIANO COM LAQUEADURA TUBÁRIA	0	0,0%
TOTAL		156	100%

FONTE: SIHD2/DATASUS

Edneide Silvestre Sabio

Edneide Silvestre Sabio
Mat. 121648-1
Coordenadora - CSAC/SMS



PREFEITURA MUNICIPAL DE CAMPINAS
SECRETARIA MUNICIPAL DE SAÚDE



COORDENADORIA SETORIAL DE AVALIAÇÃO DE PRODUÇÃO TÉCNICO ASSISTENCIAL

Fevereiro/2023


SOCIEDADE CAMPINEIRA DE EDUCAÇÃO E INSTRUÇÃO
2082128- HOSPITAL E MATERNIDADE CELSO PIERRO
ANEXO TÉCNICO I

TABELA SIA/SUS POR GRUPO E SUB-GRUPO	ORÇADO FÍSICO E FINANCEIRO	PRODUÇÃO FÍSICO E FINANCEIRO	PERCENTUAL DA META FÍSICA
01.01 - Ações de Promo.e Prev. em Saúde		0	
02.01 - Coleta de Material	255 7.639,27	300 6.833,63	117,65%
02.02 - Diagnósticos em Lab. Clínico	55.719 318.103,38	54.478 299.858,16	97,77%
02.03 - Diagnósticos em Anatomo Patol./Citol.	1.424 96.273,95	1.365 80.822,81	95,86%
02.04 - Diagnóstico por Radiologia (Mamografia e Rastreamento)	913 36.427,50	742 29.272,50	81,27%
02.04 - Diagnóstico por Radiologia	5.712 47.520,53	5.598 46.069,23	98,00%
02.05 - Diag. por US (ecocardio. Transtorácica)	225 15.268,50	225 15.268,50	100,00%
02.05 - Diagnóstico por Ultra-sonografia	1.846 52.754,93	1.536 44.519,20	83,21%
02.09 - Colangiopancreatografia Retrograda (Via Endoscópica)	8 725,44	3 272,04	37,50%
02.09 - Diagnóstico por Endoscopia	497 26.876,04	342 19.869,22	68,81%
02.11 - Diagnóstico por Métodos em Especialidades	7.741 73.805,51	8.140 86.395,99	105,15%
02.13 - Diagnóstico em vigilância epidemiológica e ambiental	2 -	10 -	500,00%
02.14 - Diagnóstico por Teste Rápido	202 201,00	0 -	0,00%
03.01 - Procedimentos Clínicos (Consultas/Atendim./Acomp.)	22.931 196.567,60	23.586 193.036,29	102,86%
03.02 - Fisioterapia	3 14,01	36 168,12	1200,00%
03.03 - Tratamentos Clínicos	412 6.287,28	433 3.632,50	105,10%
03.06 - Hemoterapia	115 1.146,05	142 1.107,98	123,48%
03.09 - Terapias Especializadas	82 1.383,61	76 126,35	92,68%
04.01 - Cirurgias de Pele, Tecidos, Mucosas e Peq.cir.	747 21.726,41	390 9.473,10	52,21%
04.04 - Cir. Vias Aéreas Sup., Face e Cabeça e Pescoço	52 967,71	23 413,95	44,23%
04.05 - Cirurgias do Ap. Visual	149 30.381,04	78 12.235,30	52,35%
04.06 - Cirurgias do Aparelho Circulatório	19 530,14	28 836,08	147,37%

04.07 - Cirurgias do Aparelho Digestivo	85	1.526,99	103	1.593,60	121,18%
04.08 - Cirurgias do Sistema Osteomuscular	23	813,52	22	692,66	95,65%
04.09 - Cirurgias do Aparelho Geniturinário	37	1.929,45	25	1.602,91	67,57%
04.10 - Cirurgias de Mama	7	155,72	2	41,48	28,57%
04.11 - Cirurgia Obstétrica	6	118,74	5	98,95	83,33%
04.12 - Cirurgia Torácica	6	191,28	2	70,76	33,33%
04.13 - Cirurgia Reparadora	7	217,84	0	-	0,00%
04.14 - Cirurgia Bucomaxilofacial	28	622,65	4	90,88	14,29%
04.15 - Outras Cirurgias	3	89,58	5	149,30	166,67%
04.17 - Anestesiologia	27	572,81	9	179,07	33,33%
05.03 - Ações rel. a doações de órgão, tecidos e células	1	322,38	0	-	0,00%
05.06 - Acomp. e Intercorrência Pré/ Pós Transplante	8	1.040,00	1	135,00	12,50%
07.01 - OPM não relacionados ao ato cirúrgico	1	23,54	0	-	0,00%
TOTAL	99.293	942.224,40	97.709	854.865,56	

ANEXO TÉCNICO VIII - IMPLANTE COCLEAR

TABELA SIA/SUS POR GRUPO E SUB-GRUPO	ORÇADO FÍSICO E FINANCEIRO	PRODUÇÃO FÍSICO E FINANCEIRO	PERCENTUAL DA META FÍSICA
02.11.07 Diag. em otorrino./fonoaudiologia (Média Complex.)	73 1.638,48	13 201,31	17,81%
03.01.07 Atend./acomp. em reab. física, mental, visual (Média Complex.)	127 1.384,30	0 -	0,00%
Sub-total Média Complexidade	200 3.022,78	13 201,31	6,50%
02.11.07 Diag. em otorrino./fonoaudiologia (Alta Complex.)	35 1.512,12	11 457,60	31,43%
03.01.07 Atend./acomp. em reab. física, mental, visual (Alta Complex.)	29 5.203,17	6 351,72	20,69%
Sub-total Alta Complexidade	64 6.715,29	17 809,32	26,56%
Total Geral (Média + Alta Complexidade)	264 9.738,07	30 1.010,63	11,36%


 Edneide Silvestre Sabio
 Mat. 121648-1
 Coordenadora - CSAC/SMS



PREFEITURA MUNICIPAL DE CAMPINAS
SECRETARIA MUNICIPAL DE SAÚDE



COORDENADORIA SETORIAL DE AVALIAÇÃO DE PRODUÇÃO TÉCNICO ASSISTENCIAL

Fevereiro/2023

SOCIEDADE CAMPINEIRA DE EDUCAÇÃO E INSTRUÇÃO
2082128- HOSPITAL E MATERNIDADE CELSO PIERRO
ANEXO TÉCNICO V - ALTA COMPLEXIDADE

TABELA SIA/SUS POR GRUPO E SUB-GRUPO	ORÇADO FÍSICO E FINANCEIRO	PRODUÇÃO FÍSICO E FINANCEIRO	PERCENTUAL DA META FÍSICA
02.01 - Finalidade Diag-Biopsia Percutânea	65 6.305,00	49 4.753,00	75,38%
02.02 - Diagnóstico em Lab. Clin. Dosagem de ciclosporina	19 4.576,64	5 293,05	26,32%
02.04 - Diag. por Radiologia Densitometria	320 17.632,00	319 17.576,90	99,69%
02.05 - Diag. por US (Ecocardiografia estresse, transesof.)	20 3.300,00	16 2.640,00	80,00%
02.06 - Diag. por Tomografia	1.208 151.182,47	1.508 191.424,76	124,83%
02.07 - Diag. por Ressonância	335 90.956,25	360 97.490,00	107,46%
02.08 - Diag. por Medicina Nuclear	357 104.338,31	322 97.730,27	90,20%
02.10 - Diag. por Radiol. Intervencionista	24 8.855,80	10 5.044,30	41,67%
02.11 - Diagnóstico por Métodos em Especialidades (Cateterismo)	76 55.406,72	94 68.623,76	123,68%
03.03 - Tratamentos por Medicina Nuclear	5 2.075,18	1 443,70	20,00%
03.04 - Tratamento por MNM (Iodoterapia)	2 1.058,40	0 -	0,00%
03.04 - Oncologia - Quimioterapia	1.441 798.806,18	1.594 822.157,77	110,62%
03.05 - TRS	1.417 308.317,82	1.141 260.754,40	80,52%
03.06 - Hemoterapia (transusão de plaqueta/plasma)	2 16,18	2 16,18	100,00%
04.05 - Cir. Ap visual (facoemulsificação)	25 19.290,00	25 19.290,00	100,00%
04.06 - Angioplastia Coronariana	1 1.081,48	0 -	0,00%
04.07 - Cir. Ap. digestivo, órgãos anexos e parede abdominal	3 282,90	0 -	0,00%
04.09 - Cir. Ap. Genito-urinário	2 169,38	3 265,60	150,00%
04.18 - Cir. em Nefrologia	28 13.486,86	21 6.619,89	75,00%
05.05 - Transplante de Órgãos, tecidos e células	1 2.070,00	0	0,00%
07.02 - OPM rel. ato cirúrgico (Angioplastias)	4 890,41	0	0,00%
07.02 - OPM rel. ato cirúrgico	56 97.327,85	52 62.813,20	92,86%
TOTAL	5.411 1.687.425,83	5.522 1.657.936,78	



PREFEITURA MUNICIPAL DE CAMPINAS

SECRETARIA MUNICIPAL DE SAÚDE

COORDENADORIA SETORIAL DE AVALIAÇÃO DE PRODUÇÃO TÉCNICO ASSISTENCIAL



Fevereiro/2023

SOCIEDADE CAMPINEIRA DE EDUCAÇÃO E INSTRUÇÃO
3448711- POLICLÍNICA DO CENTRO DE CIÊNCIAS DA VIDA
ANEXO TÉCNICO III

TABELA SIA/SUS POR GRUPO E SUB-GRUPO	ORÇADO FÍSICO E FINANCEIRO	PRODUÇÃO FÍSICO E FINANCEIRA	PERCENTUAL DA META FÍSICA
01.01 - Ações de promov. e prev.	20 54,00	1 2,70	5,00%
02.04 - Diagnóstico por Radiologia	340 2.964,32	279 2.513,85	82,06%
02.11 - Métodos Diag. em especialidades	149 4.106,00	6 281,00	4,03%
03.01 - Proced. Clínicos - Cons. / atend. / acomp.	1.114 5.838,30	448 3.334,15	40,22%
03.02 - Proced. Clínicos - Fisioterapia	1.097 5.927,71	24 112,08	2,19%
03.07 - Proced. Clínicos - Odontológicos	107 277,89	7 25,47	6,54%
04.04 - Proced. Cir. - Vias aéreas sup., face, cabeça e pescoço	1 14,07	0 -	0,00%
04.14 - Proced. Cirúrgicos - Bucomaxilofacial	27 508,27	5 110,06	18,52%
07.01 - OPM rel. ato não cirúrgico	78 6.813,16	27 3.670,62	34,62%
TOTAL	2.933 26.503,72	797 10.049,93	

ANEXO TÉCNICO VI - SAÚDE AUDITIVA

TABELA SIA/SUS POR GRUPO E SUB-GRUPO	ORÇADO FÍSICO E FINANCEIRO	PRODUÇÃO FÍSICO E FINANCEIRA	PERCENTUAL DA META FÍSICA
02.11 - Métodos Diag. em especialidades	1.016 39.444,33	723 27.604,30	71,16%
03.01 - Proced. Clínicos - Cons. / atend. / acomp.	455 7.007,70	160 3.468,80	35,16%
07.01 - OPM rel. ato não cirúrgico	277 189.705,00	288 207.410,00	103,97%
TOTAL	1.748 236.157,03	1.171 238.483,10	

Edneide Silvestre Sabio

Edneide Silvestre Sabio

Mat. 121648-1

Coordenadora - CSAC/SMS

PRODUÇÃO POR CBO - MOVIMENTO: 02/2023

proced+decr 0301010072 -CONSULTA MEDICA EM ATENCAO ESPECIALIZADA
 CNES + Descrição 2082128 - HOSPITAL E MATERNIDADE CELSO PIERRO
 PRD_MVM 202302

CBO-DESCR	PRD_CMP	Valores			
		Apresentado	Aprovado	VI Produzido	VI Aprov
225103 - Medico infectologista	202211	16	16	160,00	160,00
	202301	30	30	300,00	300,00
	202302	209	209	2.090,00	2.090,00
225109 - Medico nefrologista	202211	15	15	150,00	150,00
	202301	36	36	360,00	360,00
	202302	350	350	3.500,00	3.500,00
225112 - Medico neurologista	202211	17	17	170,00	170,00
	202212	4	4	40,00	40,00
	202301	16	16	160,00	160,00
	202302	157	157	1.570,00	1.570,00
225115 - Medico angiologista	202211	19	19	190,00	190,00
	202302	14	14	140,00	140,00
225120 - Medico cardiologista	202211	65	65	650,00	650,00
	202212	7	7	70,00	70,00
	202301	144	144	1.440,00	1.440,00
	202302	504	504	5.040,00	5.040,00
225121 - Medico oncologista clinico	202211	31	31	310,00	310,00
	202301	5	5	50,00	50,00
	202302	611	611	6.110,00	6.110,00
225124 - Medico pediatra	202211	31	31	310,00	310,00
	202212	1	1	10,00	10,00
	202301	20	20	200,00	200,00
	202302	126	126	1.260,00	1.260,00
225125 - Medico clinico	202211	12	12	120,00	120,00
	202301	2	2	20,00	20,00
	202302	63	63	630,00	630,00
225127 - Medico pneumologista	202211	9	9	90,00	90,00
	202212	3	3	30,00	30,00
	202301	48	48	480,00	480,00
	202302	120	120	1.200,00	1.200,00
225133 - Medico psiquiatra	202211	18	18	180,00	180,00
	202301	25	25	250,00	250,00
	202302	153	153	1.530,00	1.530,00
225135 - Medico dermatologista	202211	89	89	890,00	890,00
	202212	250	250	2.500,00	2.500,00
	202301	264	264	2.640,00	2.640,00
	202302	871	871	8.710,00	8.710,00
225136 - Medico reumatologista	202211	8	8	80,00	80,00
	202212	1	1	10,00	10,00
	202301	43	43	430,00	430,00
	202302	228	228	2.280,00	2.280,00
225151 - Medico anesthesiologista	202211	4	4	40,00	40,00
	202212	4	4	40,00	40,00
	202301	93	93	930,00	930,00
	202302	277	277	2.770,00	2.770,00
225155 - Medico endocrinologista e metabologista	202211	22	22	220,00	220,00
	202301	66	66	660,00	660,00
	202302	486	486	4.860,00	4.860,00
225165 - Medico gastroenterologista	202211	2	2	20,00	20,00
	202301	5	5	50,00	50,00
	202302	6	6	60,00	60,00
225185 - Medico hematologista	202211	21	21	210,00	210,00
	202301	12	12	120,00	120,00
	202302	177	177	1.770,00	1.770,00
225210 - Medico cirurgiao cardiovascular	202211	7	7	70,00	70,00
	202301	167	167	1.670,00	1.670,00
	202302	192	192	1.920,00	1.920,00
225215 - Medico cirurgiao de cabeca e pescoco	202211	9	9	90,00	90,00
	202212	1	1	10,00	10,00
	202301	17	17	170,00	170,00
	202302	101	101	1.010,00	1.010,00

Edneide Silvestre Sabio
Edneide Silvestre Sabio
 Mat. 121648-1

Coordenadora - CSAC/SMS

CB0-DESCR	PRD_CMP	Apresentado	Aprovado	VI Produzido	VI Aprov
225225 - Medico cirurgiao geral	202211	84	84	840,00	840,00
	202212	18	18	180,00	180,00
	202301	50	50	500,00	500,00
	202302	327	327	3.270,00	3.270,00
225230 - Medico cirurgiao pediatrico	202211	10	10	100,00	100,00
	202301	47	47	470,00	470,00
	202302	67	67	670,00	670,00
225235 - Medico cirurgiao plastico	202211	11	11	110,00	110,00
	202212	9	9	90,00	90,00
	202301	44	44	440,00	440,00
	202302	276	276	2.760,00	2.760,00
225240 - Medico cirurgiao toracico	202211	2	2	20,00	20,00
	202302	1	1	10,00	10,00
225250 - Medico ginecologista e obstetra	202211	44	44	440,00	440,00
	202212	323	323	3.230,00	3.230,00
	202301	251	251	2.510,00	2.510,00
	202302	591	591	5.910,00	5.910,00
225260 - Medico neurocirurgiao	202211	30	30	300,00	300,00
	202212	1	1	10,00	10,00
	202301	33	33	330,00	330,00
	202302	185	185	1.850,00	1.850,00
225265 - Medico oftalmologista	202211	56	56	560,00	560,00
	202212	15	15	150,00	150,00
	202301	623	623	6.230,00	6.230,00
	202302	698	698	6.980,00	6.980,00
225270 - Medico ortopedista e traumatologista	202211	297	297	2.970,00	2.970,00
	202212	55	55	550,00	550,00
	202301	404	404	4.040,00	4.040,00
	202302	983	983	9.830,00	9.830,00
225275 - Medico otorrinolaringologista	202211	15	15	150,00	150,00
	202212	2	2	20,00	20,00
	202301	40	40	400,00	400,00
	202302	267	267	2.670,00	2.670,00
225280 - Medico coloproctologista	202211	10	10	100,00	100,00
	202212	9	9	90,00	90,00
	202301	22	22	220,00	220,00
	202302	173	173	1.730,00	1.730,00
225285 - Medico urologista	202211	51	51	510,00	510,00
	202212	6	6	60,00	60,00
	202301	89	89	890,00	890,00
	202302	301	301	3.010,00	3.010,00
Total Geral		12.824	12.824	128.240,00	128.240,00

Edneide Silvestre Sabio

Edneide Silvestre Sabio

Mat. 121648-1

Coordenadora - CSAC/SMS



PREFEITURA MUNICIPAL DE CAMPINAS
SECRETARIA MUNICIPAL DE SAÚDE
COORDENADORIA SETORIAL DE AVALIAÇÃO DE PRODUÇÃO TÉCNICO ASSISTENCIAL



Ofício nº 65 - CSAPTA/2.023

Campinas, 28 de março de 2.023.

ILMA SRA.

ROSEMARY MOSCON

Diretora do Departamento de Auditoria e Regulação do SUS - SMS

Prezada Diretora,

Encaminho planilhas anexas, com as informações do sistema DATASUS MS, dados extraídos do Sistema de Informação Hospitalar Descentralizado (SIHD2) e do Sistema de Informação Ambulatorial do SUS (SIA) do Estabelecimento de Saúde CNES: 3254631- FUNDAÇÃO PENIDO BURNIER, relativas à Competência de Apresentação da Produção de 02/2.023, para vossa apreciação e providências.

O prestador em questão atendeu à cláusula do ajuste vigente, garantindo inserção de dados nos sistemas informatizados, envio de documentos em papel e arquivos digitais respeitando os cronogramas e fluxos previamente estabelecidos pela CSAPTA e Ministério da Saúde.

Atenciosamente

Edneide Silvestre Sabio

EDNEIDE SILVESTRE SABIO

MAT. 121.648-1

COORDENADORA – CSAPTA



PREFEITURA MUNICIPAL DE CAMPINAS
SECRETARIA MUNICIPAL DE SAÚDE
COORDENADORIA SETORIAL DE AVALIAÇÃO DE PRODUÇÃO TÉCNICO ASSISTENCIAL



Fevereiro/2023

3254631- FUNDAÇÃO PENIDO BURNIER
DEMONSTRATIVO DE COMPETÊNCIA DE APRESENTAÇÃO DA PRODUÇÃO

CONVÊNIO	DESCRIÇÃO	TETO FINANCEIRO CONVENIADO	PRODUÇÃO S.I.A.	VALOR TOTAL
TC 003/19 - Proc. Adm. 19/10/04978 de 27/02/19	ASSIST. AMBULATORIAL	4.686 105.648,19	8.066 132.529,52	132.529,52
	SIA/ SIH HOSPITAL DIA	10 14.289,87	2 5.334,58	5.334,58
	Sub-total	4.696 119.938,06	8.068 137.864,10	137.864,10
	SIA/ SIH ALTA COMPLEXIDADE	103 106.606,70	99 88.179,12	88.179,12
	RECURSO MUNICIPAL	43 7.186,00	41 7.994,00	7.994,00
TOTAL		4.842 233.730,76	8.208 234.037,22	233.730,76

Obs.: Observamos diferença de 1 procedimento com valor de R\$ 54,00 no SIA em relação ao apontado no Convênio.

Edneide Silvestre Sabio

Edneide Silvestre Sabio
Mat. 121648-1
Coordenadora - CSAC/SMS



PREFEITURA MUNICIPAL DE CAMPINAS
SECRETARIA MUNICIPAL DE SAÚDE
COORDENADORIA SETORIAL DE AVALIAÇÃO DE PRODUÇÃO TÉCNICO ASSISTENCIAL



Fevereiro/2023

3254631- FUNDAÇÃO PENIDO BURNIER
ACOMPANHAMENTO FÍSICO/FINANCEIRO MENSAL SIA

SIA - PRODUÇÃO			
TABELA	ORÇADO FÍSICO / FINANCEIRO	PRODUÇÃO FÍSICO E FINANCEIRO	PERCENTUAL DA META FÍSICA
02.03 - Diagnósticos em Anatomo Patol./Citol.	3 72,00	0 -	0,0%
02.05 - Diagnóstico por Ultrasson	110 2.051,65	217 3.589,37	197,3%
02.11 - Métodos Diagnósticos em Especialidades	2.840 37.554,56	5.767 76.570,97	203,1%
03.01 - Consultas, Atendimentos e Acompanhamentos	1.500 15.000,00	1.887 18.870,00	125,8%
04.05 - Cirurgias do Aparelho de Visão	232 50.854,98	195 33.499,18	84,1%
05.06 - Acomp. e Intercorrência Pré/Pós Transplante	1 115,00	0 -	0,0%
TOTAL	4.686 105.648,19	8.066 132.529,52	

SIA/ SIH HOSPITAL DIA - PRODUÇÃO			
TABELA	ORÇADO FÍSICO / FINANCEIRO	PRODUÇÃO FÍSICO E FINANCEIRO	PERCENTUAL DA META FÍSICA
04.05.01.015-0 - Sondagem de Canal Lacrimal Sob Anestesia Geral	1 203,73	0 -	0,0%
04.05.03.014-2 - Vitrectomia Posterior	6 11.175,78	2 5.334,58	33,3%
04.05.05.013-5 - Implante de Protese Anti-Glaucomatosa	1 873,61	0 -	0,0%
04.05.05.033-6 - Tratamento Cirurgico de Glaucoma Congenito	1 1.236,75	0 -	0,0%
07.02.07.005-0 Tubo de Drenagem para Glaucoma	1 800,00	0 -	0,0%
TOTAL	10 14.289,87	2 5.334,58	

SUB-TOTAL	4.696 119.938,06	8.068 137.864,10	
------------------	-----------------------------------	-----------------------------------	--

Edneide Silvestre Sabio
Edneide Silvestre Sabio
Mat. 121648-1
Coordenadora - CSAC/SMS


SIA/ SIH ALTA COMPLEXIDADE - PRODUÇÃO

TABELA	ORÇADO FÍSICO / FINANCEIRO	PRODUÇÃO FÍSICO E FINANCEIRO	PERCENTUAL DA META FÍSICA
04.05.03.017-7 - Vitrectomia Posterior com Infusão de Perfluorocarbono/ Óleo de Silicone/	10 32.834,10	3 14.105,52	30,0%
04.05.05.037-2 - Facoemulsificacao c/ Implante de Lente Intra-Ocular Dobravel	90 69.444,00	96 74.073,60	106,67%
05.05.01.009-7 - Transplante de Córnea	1 2.070,00	0 -	0,0%
05.05.01.010-0 - Transplante de Córnea (em cirurgias combinadas)	1 1.129,30	0 -	0,0%
05.05.01.011-9 - Transplante de Córnea (em reoperações)	1 1.129,30	0 -	0,0%
TOTAL	103 106.606,70	99 88.179,12	

RECURSO MUNICIPAL

TABELA	ORÇADO FÍSICO / FINANCEIRO	PRODUÇÃO FÍSICO E FINANCEIRO	PERCENTUAL DA META FÍSICA
Exames De Laboratório - Anatomo-Patológico	3 186,00	0 -	0,0%
Tomografia de Coerência Óptica - OCT	40 6.000,00	40 6.000,00	100,0%
Lente de Contato -Teste e Lente	1 1.000,00	1 1.994,00	
TOTAL	43 7.186,00	41 7.994,00	

TOTAL GERAL	4.842 233.730,76	8.208 234.037,22	
--------------------	-----------------------------	-----------------------------	--


Edneide Silvestre Sabio
 Mat. 121648-1
 Coordenadora - CSAC/SMS



Ofício nº 66 - CSAPTA/2.023

Campinas, 28 de março de 2.023.

ILMA SRA.
ROSEMARY MOSCON
Diretora do Departamento de Auditoria e Regulação do SUS - SMS

Prezada Diretora,

Encaminho planilhas anexas, com as informações do sistema DATASUS MS, dados extraídos do Sistema de Informação Ambulatorial do SUS (SIA) do Estabelecimento de Saúde CNES: 3514609- APASCAMP CAMPINAS, relativas à Competência de Apresentação da Produção de 02/2.023, para vossa apreciação e providências.

O prestador em questão atendeu à cláusula do ajuste vigente, garantindo inserção de dados nos sistemas informatizados, envio de documentos em papel e arquivos digitais respeitando os cronogramas e fluxos previamente estabelecidos pela CSAPTA e Ministério da Saúde.

Atenciosamente



EDNEIDE SILVESTRE SABIO

MAT. 121.648-1

COORDENADORA – CSAPTA



PREFEITURA MUNICIPAL DE CAMPINAS

SECRETARIA MUNICIPAL DE SAÚDE

COORDENADORIA SETORIAL DE AVALIAÇÃO DE PRODUÇÃO TÉCNICO ASSISTENCIAL



Fevereiro/2023

3514609- APASCAMP CAMPINAS
DEMONSTRATIVO DE COMPETÊNCIA DE APRESENTAÇÃO DA PRODUÇÃO

CONVÊNIO	DESCRIÇÃO	TETO FINANCEIRO CONVENIADO	PRODUÇÃO SIA + PAC
T.C. 03/18	Assist.Amb.Média Complex.	72.913,47	46.666,46
(T.A. 09/19)	Recurso Municipal - PAC	1.600,00	2.400,00
TOTAL		74.513,47	49.066,46

Edneide Silvestre Sabio

Edneide Silvestre Sabio
Mat. 121648-1
Coordenadora - CSAC/SMS



PREFEITURA MUNICIPAL DE CAMPINAS

SECRETARIA MUNICIPAL DE SAÚDE

COORDENADORIA SETORIAL DE AVALIAÇÃO DE PRODUÇÃO TÉCNICO ASSISTENCIAL



Fevereiro/2023

3514609- APASCAMP CAMPINAS ACOMPANHAMENTO FÍSICO/FINANCEIRO MENSAL SIA

SIA PRODUÇÃO			
TABELA	ORÇADO FÍSICO / FINANCEIRO	PRODUÇÃO FÍSICO E FINANCEIRO	PERCENTUAL DA META FÍSICA
Proced. 0211070025 - AUDIOMETRIA DE REFORCO VISUAL (VIA AEREA / OSSEA)	15 315,00	17 357,00	113,3%
Proced. 0211070033 - AUDIOMETRIA EM CAMPO LIVRE	24 483,12	10 201,30	41,7%
Proced. 0211070041 - AUDIOMETRIA TONAL LIMIAR (VIA AEREA / OSSEA)	500 10.500,00	302 6.342,00	60,4%
Proced. 0211070050 - AVALIACAO AUDITIVA COMPORTAMENTAL	1 18,00	4 72,00	400,0%
Proced. 0211070068 - AVALIACAO DE LINGUAGEM ESCRITA / LEITURA	5 20,55	0 -	0,0%
Proced. 0211070076 - AVALIACAO DE LINGUAGEM ORAL	5 20,55	0 -	0,0%
Proced. 0211070084 - AVALIACAO MIOFUNCIONAL DE SISTEMA ESTOMATOGNATICO	5 20,55	0 -	0,0%
Proced. 0211070149 - EMISSOES OTOACUSTICAS EVOCADAS P/ TRIAGEM AUDITIVA	50 675,50	1 13,51	2,0%
Proced. 0211070157 - ESTUDO DE EMISSOES OTOACUSTICAS EVOCADAS TRANSITORIAS E PROD	135 6.328,80	150 7.032,00	111,1%
Proced. 0211070203 - IMITANCIOMETRIA	700 16.100,00	426 9.798,00	60,9%
Proced. 0211070211 - LOGOAUDIOMETRIA (LDV-IRF-LRF)	556 14.595,00	326 8.557,50	58,6%
Proced. 0211070262 - POTENCIAL EVOCADO AUDITIVO DE CURTA MEDIA E LONGA LATENCIA	135 6.328,80	106 4.969,28	78,5%
Proced. 0301010048 - CONSULTA DE PROFISSIONAIS DE NIVEL SUPERIOR NA ATENCAO ESPEC	250 1.575,00	0 -	0,0%
Proced. 0301010072 - CONSULTA MEDICA EM ATENCAO ESPECIALIZADA	180 1.800,00	167 1.670,00	92,8%
Proced. 0301010315 - TELECONSULTA POR PROFIS. DE NÍVEL SUPERIOR NA AT. ESPECIALIZADA (EXCETO MÉDICO)		0 -	
Proced. 0301070059 - ACOMPANHAMENTO PSICOPEDAGOGICO DE PACIENTE EM REABILITACAO	600 10.602,00	384 6.785,28	64,0%
Proced. 0301070113 - TERAPIA FONOAUDIOLOGICA INDIVIDUAL	180 1.962,00	12 130,80	6,7%
Proced. 0301080151 - ATENDIMENTO EM OFICINA TERAPEUTICA II - SAUDE MENTAL	46 1.065,36	18 416,88	39,1%
Proced. 0404010270 - REMOCAO DE CERUMEN DE CONDUITO AUDITIVO EXTERNO UNI / BILATER	80 450,40	57 320,91	71,3%
Proced. 0404010318 - RETIRADA DE CORPO ESTRANHO DE OUVIDO / FARINGE / LARINGE / N	2 52,84	0 -	0,0%
TERAPIA DE PROCESSAMENTO AUDITIVO CENTRAL - PAC	16 1.600,00	24 2.400,00	150,0%
TOTAL	3.485 74.513,47	2.004 49.066,46	

Edneide Silvestre Sabio

Edneide Silvestre Sabio

Mat. 121648-1

Coordenadora - CSAC/SMS



Ofício nº 67 - CSAPTA/2.023

Campinas, 28 de março de 2.023.


ILMA SRA.
ROSEMARY MOSCON
Diretora do Departamento de Auditoria e Regulação do SUS - SMS

Prezada Diretora,

Encaminho planilhas anexas, com as informações do sistema DATASUS MS, dados extraídos do Sistema de Informação Ambulatorial do SUS (SIA) do Estabelecimento de Saúde CNES: 3992918- CASA DA CRIANÇA PARALÍTICA, relativas à Competência de Apresentação da Produção de 02/2.023, para vossa apreciação e providências.

O prestador em questão atendeu à cláusula do ajuste vigente, garantindo inserção de dados nos sistemas informatizados, envio de documentos em papel e arquivos digitais respeitando os cronogramas e fluxos previamente estabelecidos pela CSAPTA e Ministério da Saúde.

Atenciosamente


EDNEIDE SILVESTRE SABIO
MAT. 121.648-1
COORDENADORA – CSAPTA



PREFEITURA MUNICIPAL DE CAMPINAS

SECRETARIA MUNICIPAL DE SAÚDE

COORDENADORIA SETORIAL DE AVALIAÇÃO DE PRODUÇÃO TÉCNICO ASSISTENCIAL



Fevereiro/2023

**3992918- CASA DA CRIANÇA PARALÍTICA
DEMONSTRATIVO DE COMPETÊNCIA DE APRESENTAÇÃO DA PRODUÇÃO**

CONVÊNIO	DESCRIÇÃO	TETO FINANCEIRO CONVENIADO	PRODUÇÃO S.I.A.	PRODUÇÃO TOTAL (SIA + Recurso Municipal)
TC 12/2020 - TA 03/22	Proced. Ambulatoriais	59.071,10	60.210,95	60.210,95
	Proced. Oficina LocoMover	19.728,16	5.955,12	26.717,40
TOTAL		78.799,26	66.166,07	86.928,35

Edneide Silvestre Sabio

Edneide Silvestre Sabio
Mat. 121648-1
Coordenadora - CSAC/SMS



PREFEITURA MUNICIPAL DE CAMPINAS
SECRETARIA MUNICIPAL DE SAÚDE



COORDENADORIA SETORIAL DE AVALIAÇÃO DE PRODUÇÃO TÉCNICO ASSISTENCIAL

Fevereiro/2023

**3992918- CASA DA CRIANÇA PARALÍTICA
ACOMPANHAMENTO FÍSICO/FINANCEIRO MENSAL SIA**

PROCEDIMENTOS AMBULATORIAIS

TABELA	ORÇADO FÍSICO / FINANCEIRO	PRODUÇÃO FÍSICO E FINANCEIRO	PERCENTUAL DA META FÍSICA
030101004-8 - CONSULTA DE PROFISSIONAIS DE NIVEL SUPERIOR NA ATENCAO ESPEC	150 945,00	328 2.066,40	218,7%
030101007-2 - CONSULTA MEDICA EM ATENCAO ESPECIALIZADA	200 2.000,00	253 2.530,00	126,5%
Proced. 030101031-5 - TELECONSULTA POR PROFIS. DE NÍVEL SUPERIOR NA AT. ESPECIALIZADA (EXCETO MÉDICO)	114 718,20	143 900,90	125,4%
030107005-9 - ACOMPANHAMENTO PSICOPEDAGOGICO DE PACIENTE EM REABILITACAO	150 2.650,50	162 2.862,54	108,0%
030107007-5 - ATENDIMENTO / ACOMPANHAMENTO DE PACIENTE EM REABILITACAO	2.900 51.243,00	2.813 49.705,71	97,0%
030107009-1 - ATENDIMENTO EM OFICINA TERAPEUTICA II PARA PORTADOR DE NECES	60 1.514,40	85 2.145,40	141,7%
TOTAL	3.574 59.071,10	3.784 60.210,95	

Edneide Silvestre Sabio

Edneide Silvestre Sabio
Mat. 121648-1
Coordenadora - CSAC/SMS



PREFEITURA MUNICIPAL DE CAMPINAS

SECRETARIA MUNICIPAL DE SAÚDE

COORDENADORIA SETORIAL DE AVALIAÇÃO DE PRODUÇÃO TÉCNICO ASSISTENCIAL



Fevereiro/2023

3992918- CASA DA CRIANÇA PARALÍTICA ACOMPANHAMENTO FÍSICO/FINANCEIRO MENSAL SIA

PROCEDIMENTOS OFICINA LOCOMOVER

TABELA	ORÇADO (Recursos Federal e Municipal)		APROVADO SIA (Recurso Federal)		COMPLEMENTO (Recurso Municipal)		PRODUÇÃO (Recurso Federal + Municipal)		PERCENTUAL DA META FÍSICA
	FÍSICO	FINANCEIRO	FÍSICO	FINANCEIRO	VALOR UNIT.	FINANCEIRO	FÍSICO	FINANCEIRO	
070101027-4 - ADAPT. ENCOSTO P/ DEFOR. DE TRONCO	13	2.894,97	18	2.376,00	90,69	1.632,42	18	4.008,42	138,5%
070101026-6 - ADAPT. ASSENTO P/ DEFOR. DE QUADRIL	13	6.488,43	18	2.454,12	362,77	6.529,86	18	8.983,98	138,5%
070101028-2 - ADAPT. APOIO DE PÉS DA CADEIRA DE RODAS	12	750,00	18	1.125,00			18	1.125,00	150,0%
070102064-4 - MESA DE ATIV. P/ CADEIRA DE RODAS (TÁBUA MESA)	4	600,00	0	-			0	-	0,0%
070102063-6 - ALMO. DE ASSENTO P/ CADEIRA DE RODAS P/ PREV. DE ÚLCERAS DE PRESSÃO -	2	34,76	0	-			0	-	0,0%
070101019-3 - MANUT. DE OPM AUXILIARES DE LOCOMOÇÃO	32	8.960,00	45	-	280,00	12.600,00	45	12.600,00	140,6%
TOTAL	76	19.728,16	99	5.955,12		20.762,28	99	26.717,40	

Edneide Silvestre Sabio

Edneide Silvestre Sabio
Mat. 121648-1
Coordenadora - CSAC/SMS



Ofício nº 68 - CSAPTA/2.023

Campinas, 28 de março de 2.023.

ILMA SRA.
ROSEMARY MOSCON
Diretora do Departamento de Auditoria e Regulação do SUS - SMS

Prezada Diretora,

Encaminho planilhas anexas, com as informações do sistema DATASUS MS, dados extraídos do Sistema de Informação Ambulatorial do SUS (SIA) do Estabelecimento de Saúde CNES: 0747939- CASA DA GESTANTE, relativas à Competência de Apresentação da Produção de 02/2.023, para vossa apreciação e providências.

O prestador em questão atendeu à cláusula do ajuste vigente, garantindo inserção de dados nos sistemas informatizados, envio de documentos em papel e arquivos digitais respeitando os cronogramas e fluxos previamente estabelecidos pela CSAPTA e Ministério da Saúde.

Atenciosamente

Edneide Silvestre Sabio
EDNEIDE SILVESTRE SABIO
MAT. 121.648-1
COORDENADORA – CSAPTA



PREFEITURA MUNICIPAL DE CAMPINAS
SECRETARIA MUNICIPAL DE SAÚDE
COORDENADORIA SETORIAL DE AVALIAÇÃO DE PRODUÇÃO TÉCNICO ASSISTENCIAL



Fevereiro/2023

0747939- CASA DA GESTANTE
DEMONSTRATIVO DE COMPETÊNCIA DE APRESENTAÇÃO DA PRODUÇÃO

CONVÊNIO	DESCRIÇÃO	TETO FINANCEIRO CONVENIADO	PRODUÇÃO S.I.A.	VALOR DO CONVÊNIO PARA PAGAMENTO
TC 01/21 - TA 16/22	Assist. Ambulatorial	2.600,60	2.905,52	DGDO
TOTAL		2.600,60	2.905,52	

Edneide Silvestre Sabio

Edneide Silvestre Sabio
Mat. 121648-1
Coordenadora - CSAC/SMS



PREFEITURA MUNICIPAL DE CAMPINAS

SECRETARIA MUNICIPAL DE SAÚDE

COORDENADORIA SETORIAL DE AVALIAÇÃO DE PRODUÇÃO TÉCNICO ASSISTENCIAL



Fevereiro/2023

**0747939- CASA DA GESTANTE
ACOMPANHAMENTO FÍSICO/FINANCEIRO MENSAL SIA**

SIA PRODUÇÃO			
TABELA	ORÇADO FÍSICO / FINANCEIRO	PRODUÇÃO FÍSICO / FINANCEIRO	PERCENTUAL DA META FÍSICA
Proc. 030101004-8 - Cons. de prof. de nível sup. em atenção esp.(exceto médico)	241 1.518,30	260 1.638,00	107,9%
Proc. 030108014-3 - Atend. em oficina terapêutica I	110 672,10	108 659,88	98,2%
Proc. 030108015-1 - Atend. em oficina terapêutica II	15 347,40	20 463,20	133,3%
Sub-total	366 2.537,80	388 2.761,08	106,0%
Proc. 030101016-1 - Consulta / Atend. domic. na atenção especializada	20 62,80	46 144,44	230,0%
TOTAL	386 2.600,60	434 2.905,52	

Edneide Silvestre Sabio

Edneide Silvestre Sabio
Mat. 121648-1
Coordenadora - CSAC/SMS



PREFEITURA MUNICIPAL DE CAMPINAS

SECRETARIA MUNICIPAL DE SAÚDE

COORDENADORIA SETORIAL DE AVALIAÇÃO DE PRODUÇÃO TÉCNICO ASSISTENCIAL



Ofício nº 69 - CSAPTA/2.023

Campinas, 28 de março de 2023.

ILMA SRA.
ROSEMARY MOSCON
Diretora do Departamento de Auditoria e Regulação do SUS - SMS

Prezada Diretora,

Encaminho planilhas anexas, com as informações do sistema DATASUS MS, dados extraídos do Sistema de Informação Hospitalar Descentralizado (SIHD2) e do Sistema de Informação Ambulatorial do SUS (SIA) do Estabelecimento de Saúde CNES: 9462023- FUNDAÇÃO PIO XII - HOSP. DE AMOR, relativas à Competência de Apresentação da Produção de 02/2.023, para vossa apreciação e providências.

O prestador em questão atendeu à cláusula do ajuste vigente, garantindo inserção de dados nos sistemas informatizados, envio de documentos em papel e arquivos digitais respeitando os cronogramas e fluxos previamente estabelecidos pela CSAPTA e Ministério da Saúde.

Atenciosamente

EDNEIDE SILVESTRE SABIO

MAT. 121.648-1

COORDENADORA – CSAPTA



Fevereiro/2023

9462023- FUNDAÇÃO PIO XII - HOSP. DE AMOR
DEMONSTRATIVO DE COMPETÊNCIA DE APRESENTAÇÃO DA PRODUÇÃO

CONVÊNIO	DESCRIÇÃO	TETO FINANCEIRO CONVENIADO	PRODUÇÃO S.I.A.	VALOR TOTAL
TC 07/18 de 31/08/18	Assist. Ambulatorial - Média Complex.	189.662,05	66.887,73	DGDO
	Assist. Ambulatorial - Alta Complex.	53.787,50	-	
	Assist. Hospitalar - Alta Complex.*	47.149,80	-	
TOTAL		290.599,35	66.887,73	

Obs.(*): Leitos de internação aguardando cadastro.

Obs.2: Por problemas internos, o prestador não enviou produção.

Edneide Silvestre Sabio

Edneide Silvestre Sabio
Mat. 121648-1
Coordenadora - CSAC/SMS



Fevereiro/2023

9462023- FUNDAÇÃO PIO XII - HOSP. DE AMOR
ACOMPANHAMENTO FÍSICO/FINANCEIRO MENSAL SIA

SIA - MÉDIA COMPLEXIDADE

TABELA	ORÇADO FÍSICO / FINANCEIRO	PRODUÇÃO FÍSICO / FINANCEIRO	PERCENTUAL DA META FÍSICA
02.01 - Coleta de Material		0	-
GRUPO 02.01.01 - Biopsia	245 4.972,35	20 536,42	8,2%
02.03 - Diagnósticos em Anátomo Patológico	360 13.669,50	0	0,0%
02.04 - Diagnóstico por Radiologia (Mamografias)	3.440 142.325,00	1.292 55.020,00	37,6%
02.05 - Diag. por ultrasson	600 14.520,00	286 6.924,89	47,7%
02.11 - Diagnóstico por Métodos em Especialidades (Colposcopia)	300 1.014,00	111 375,18	37,0%
03.01 - Procedimentos Clínicos	1.160 9.602,00	276 2.626,80	23,8%
03.09 - Terapias Especializadas (Criocauterização)	30 337,80	0	0,0%
04.01 - Cirurgias de Pele, Tecidos, Mucosas e Peq.cirurgias (Curativos)	88 2.542,80	37 1.178,24	42,0%
04.09 - Cirurgias do Aparelho Geniturinário (Excisão)	20 678,60	5 226,20	25,0%
TOTAL	6.243 189.662,05	2.027 66.887,73	

SIA - ALTA COMPLEXIDADE

TABELA	ORÇADO FÍSICO / FINANCEIRO	PRODUÇÃO FÍSICO / FINANCEIRO	PERCENTUAL DA META FÍSICA
Proc. 020101054-2 - Biopsia Percutânea orientada por Tomografia Computadorizada / Ultrassonografia / Ressonância Magnética / Raio X	150 14.550,00	0	0,0%
02.07 - Diag. por Ressonância	146 39.237,50	0	0,0%
TOTAL	296 53.787,50	0	

SIH - MÉDIA E ALTA COMPLEXIDADE*

TABELA	TETO FÍSICO / FINANCEIRO CONVENIADO	PRODUÇÃO FÍSICO / FINANCEIRO	PERCENTUAL DA META FÍSICA
04.09 - Cirurgias do Aparelho Geniturinário (Excisão)	20 8.873,20		0,0%
04.16 - Segmentectomia	20 38.276,60		0,0%
TOTAL	40 47.149,80	0	

Obs.(*): Leitos de internação aguardando cadastro.

Edneide Silvestre Sabio
Edneide Silvestre Sabio
Mat. 121648-1
Coordenadora - CSAC/SMS



PREFEITURA MUNICIPAL DE CAMPINAS

SECRETARIA MUNICIPAL DE SAÚDE

COORDENADORIA SETORIAL DE AVALIAÇÃO DE PRODUÇÃO TÉCNICO ASSISTENCIAL



Ofício nº 70 - CSAPTA/2.023

Campinas, 28 de março de 2.023.

ILMA SRA.

ROSEMARY MOSCON

Diretora do Departamento de Auditoria e Regulação do SUS - SMS

Prezada Diretora,

Encaminho planilhas anexas, com as informações do sistema DATASUS MS, dados extraídos do Sistema de Informação Ambulatorial do SUS (SIA) do Estabelecimento de Saúde CNES: 9894950- ASSOCIAÇÃO PESTALOZZI DE CAMPINAS, relativas à Competência de Apresentação da Produção de 02/2.023, para vossa apreciação e providências.

O prestador em questão atendeu à cláusula do ajuste vigente, garantindo inserção de dados nos sistemas informatizados, envio de documentos em papel e arquivos digitais respeitando os cronogramas e fluxos previamente estabelecidos pela CSAPTA e Ministério da Saúde.

Atenciosamente

EDNEIDE SILVESTRE SABIO

MAT. 121.648-1

COORDENADORA – CSAPTA



PREFEITURA MUNICIPAL DE CAMPINAS

SECRETARIA MUNICIPAL DE SAÚDE

COORDENADORIA SETORIAL DE AVALIAÇÃO DE PRODUÇÃO TÉCNICO ASSISTENCIAL



Fevereiro/2023

**9894950- ASSOCIAÇÃO PESTALOZZI DE CAMPINAS
DEMONSTRATIVO DA PRODUÇÃO
TERMO DE CONVÊNIO 13/2020**

AMBULATÓRIO DE MÉDIA COMPLEXIDADE

TABELA	ORÇADO		PRODUÇÃO SIA		PERCENTAL DA META FÍSICA
	FÍSICO	FINANCEIRO	FÍSICO	FINANCEIRO	
03.01.01.004-8 - CONSULTA DE PROF. DE NÍVEL SUPERIOR NA AT. ESPECIALIZADA (EXCETO MÉDICO)	160		26		16,3%
		1.008,00		163,80	
Proced. 0301010315 - TELECONSULTA POR PROFIS. DE NÍVEL SUPERIOR NA AT. ESPECIALIZADA (EXCETO MÉDICO)			0		
				-	
03.01.07.007-5 - ATEND. / ACOMP. DE PACIENTE EM REAB.DO DESENVOLVIMENTO NEUROPSICOMOTOR	4.660		1.918		41,2%
		82.342,20		33.891,06	
03.01.07.009-1 - ATEND. EM OFICINA TERAPÊUTICA II PARA PORTADOR DE NECES. ESPECIAIS (POR OFICINA)	25		0		0,0%
		631,00		-	
TOTAL	4.845		1.944		
		83.981,20		34.054,86	

Edneide Silvestre Sabio

Edneide Silvestre Sabio

Mat. 121648-1

Coordenadora - CSAC/SMS